

CATÁLOGO DE PEÇAS
PARTS CATALOGUE
CATALOGO DE PIEZAS

1

ÍNDICE	INDEX	INDICE	
INSTRUÇÕES	INSTRUCTIONS	INSTRUCCIONES	1
GRUPO DO MOTOR	ENGINE GROUP	GRUPO DE MOTOR	2
GRUPO DO CHASSI	FRAME GROUP	GRUPO DE BASTIDOR	3
ÍNDICE DE NÚMERO DE PEÇAS	PART NUMBER INDEX	INDICE DEL NUMERO DE LA PIEZA	4
ÍNDICE DE NOME DE PEÇAS	PART NAME INDEX	INDICE DEL NOMBRE DE LA PIEZA	5



NX4 Falcon



NX4 Falcon



NX4 Falcon

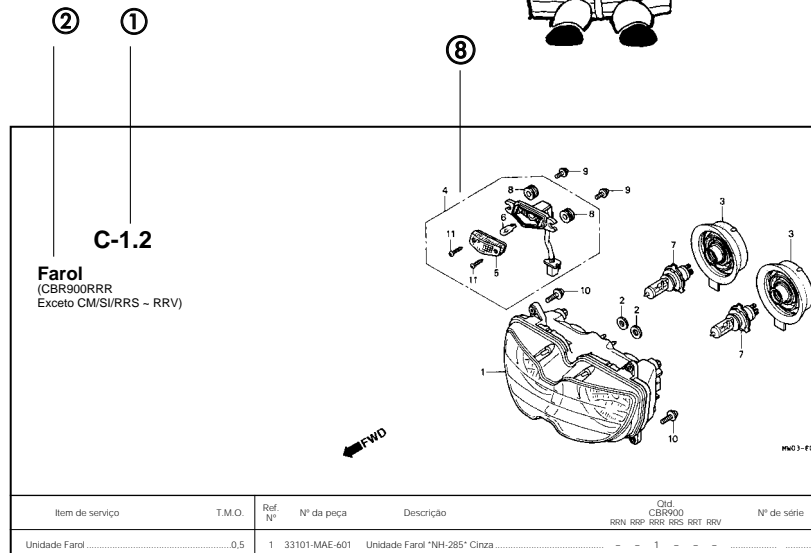
9C2ND0700YR000001~

Instruções para o Uso do Catálogo de Peças

- Este Catálogo de Peças descreve todas as peças de reposição, bem como o tempo de mão-de-obra (T.M.O.) para o modelo NX4 Falcon.
- Este Catálogo de Peças foi elaborado com base nas últimas informações disponíveis até 21 de agosto de 1999.
- Especifique sempre o N° completo da peça quando fizer um pedido de peças.
- Verifique sempre o número, modelo, tipo, série, cor, marca, e o tamanho que for necessário antes de encomendar as peças.
- Observe sempre que as ilustrações permitem localizar uma determinada parte do chassi ou do motor, podendo diferenciar da sua forma original.
- Quando forem realizadas as modificações ou adições no Catálogo de Peças, as páginas a serem substituídas ou adicionadas serão emitidas no momento oportuno acompanhadas de uma página de instruções para atualização.
- Periodicamente serão emitidas Notícias de Peças para que seja atualizado temporariamente o Catálogo de Peças até que seja publicada a Atualização definitiva do Catálogo.
- **Recomendamos ao Concessionário que mantenha seu Catálogo de Peças atualizado, observando com atenção a página de instruções para atualização.**

Índice	
• Instruções para o uso do Catálogo de Peças	1
• Estrutura do Catálogo de Peças	2
• Quando Utilizar as Peças	4
• Abreviaturas utilizadas neste Catálogo de Peças.....	4
• Como localizar o bloco de peças e os números de série	5
• Modelos, Códigos de Área e Números de Série Aplicáveis	5
• Tabela de Cores	6
• Composição do Número de Identificação do Veículo (VIN).....	8
• Aplicação de Mangueiras de Combustível, Aplicações Gerais, Mangueira de Vinil	9
• Composição do Número de Identificação das Mangueiras.....	11
• Instruções para o uso do tempo padrão de Mão-de-Obra T.M.O.	12
• Índice Ilustrado – Grupo do Motor	40
• Índice Ilustrado – Grupo do Chassi.....	42
• Índice do Números de Peças	182
• Índice de Nome de Peças	187

Estrutura do Catálogo de Peças




Farol
(CBR900RRR
Exceto CM/S/RRS ~ RRV)

Item de serviço	T.M.O.	Ref. N°	N° da peça	Descrição	Old CBR900 RRR RRP RRS RRT RRV	N° de série
Unidade Farol	0.5	1	33101-MAE-601	Unidade Farol "NH-285" Cinza	- - 1 - -

Item de serviço	T.M.O.	Ref. N°	N° da peça	Descrição	Old CBR900 RRR RRP RRS RRT RRV	N° de série	Nota
Unidade Farol	0.5	1	33101-MAE-601	Unidade Farol "NH-285" Cinza	- - 1 - -	-2351159
• Lâmpada, Lanterna	- - 1 - -	-2351712
• Lâmpada	0.1	- - 1 - -	-2351309
• Lâmpada, Farol	0.1	- - 1 - -	-2351434
.....	- - 1 - -	-2350300
.....	- - 1 - -	-0M300138
.....	- - 1 - -	-SM300366
.....	- - 1 - -	2351160-
.....	- - 1 - -	2351713-
.....	- - 1 1

- ① Número do Bloco
- ② Nome do Bloco
- ③ Item de Serviço Tempo de Mão-de-Obra (T.M.O.)
- ④ Número de Referência (Os Números descritos entre parênteses significa que continua da página anterior)
- ⑤ Número da Peça
- ⑥ Descrição
- ⑦ Código de Cores HONDA
- ⑧ Conjuntos
 - As peças cujas figuras estiverem delimitadas por linhas interrompidas são disponíveis em conjunto completo. (As peças componentes do conjunto, também são comercializadas individualmente)
- ⑨ Descrição de Cores
- ⑩ Observação
 - As observações que aparecem entre parênteses devem ser atentas.
- ⑪ Quantidade Utilizada na motocicleta
 - Quando aparecem entre parênteses indicam peças opcionais Quando indicadas com a letra "N" deve-se utilizar a quantidade que for necessária.
- ⑫ Número de Série
- ⑬ Nota

Quando Utilizar as Peças




Ref. Nº	Nº da peça	Descrição	Otd. CBR900						Nº de série
			RRN	RRP	RRR	RRS	RRT	RRV	
1	33101-MAE-601	Unidade Farol "NH-285" Cinza	-	-	1	-	-	-	~2351159 ~2351712
			-	-	-	1	-	-	
	33101-MAE-612	Unidade Farol "NH-283" Cinza	-	-	1	-	-	-	~2351309
		(Precaução Durante a Instalação)	-	-	-	1	-	-	
			-	-	-	1	-	-	~2351434 ~2350300 ~0M300138
			-	-	-	-	1	-	
	33101-MAE-671	Unidade Farol "NH-1" Preto	-	-	1	-	-	-	~SM300366
			-	-	-	1	-	-	
			-	-	-	-	1	-	~2351160 2351713~
			-	-	-	-	-	1	
	33101-MAE-691	Unidade Farol	-	-	-	-	-	-	
	33101-MAE-602	Unidade Farol	-	-	-	-	-	-	

O número de Série foi utilizado desde o modelo inicial

Quando a numeração de Chassi aparece do lado esquerdo da coluna significa que a utilização das peças se aplica a partir deste número de chassi (2351160)

Quando a numeração de Chassi aparece do lado direito da coluna significa que a utilização da peça se aplica até este número de chassi (2351159)

Abreviaturas Utilizadas neste Catálogo de Peças

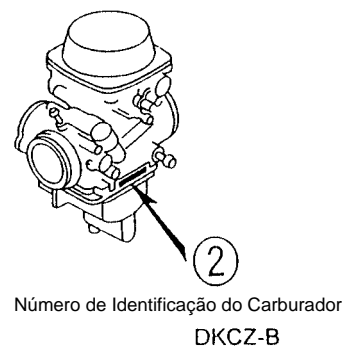
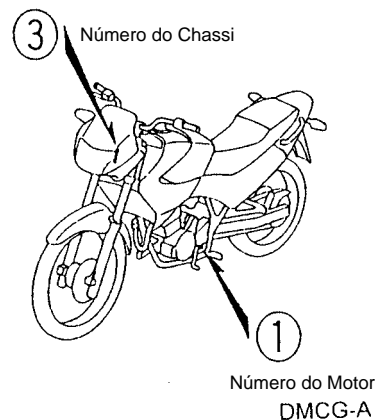
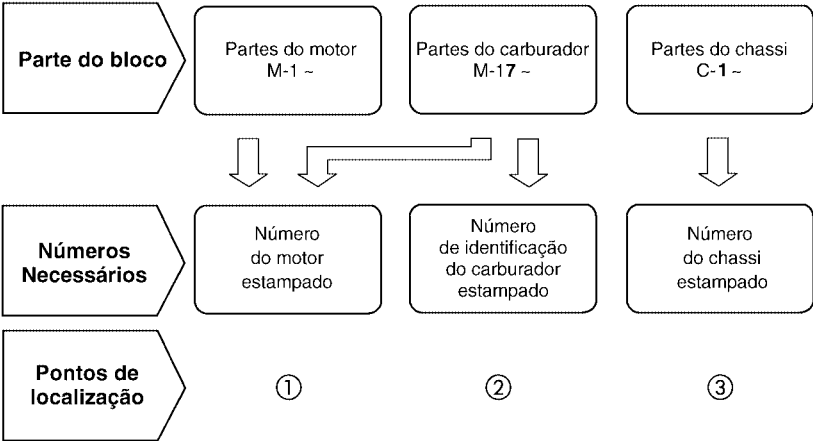


* "Esq" e "Dir" na descrição de uma peça significa o lado Esquerdo e o lado Direito considerando-se que esteja sobre o assento da motocicleta.

• No Catálogo de peças utilizam-se as seguintes abreviaturas:


Conj.	Conjunto
Comp.	Completo
Dir.	Direito
Esq.	Esquerdo
STD.	Standard
MM.	Milímetro
G.	Gram
D (22D)	Dente (22 dentes)
A.	Ampére
V.	Volt
W.	Watt
C.A.	Corrente Alternada
C.C.	Corrente Contínua
ADM.	Admissão
ESC.	Escape
DIANT.	Dianteira
TRAS.	Traseira
SEX.	Sextavado
LAT.	Lateral
TRANS.	Transmissão
SEX.	Sextavado
PRIM.	Primário
SEC.	Secundário
MPH.	Milhas por Hora
KPH.	Quilômetro por Hora
L.E.D.	Diodo Emissor de Luz
C.D.I.	Unidade Descarga Capacitiva
1LA.	República Dominicana, El Salvador Venezuela, Guatemala, Guiana (Mercosul: Argentina, Paraguai, Uruguai)
2LA.	Colômbia, México
M.	Motor de Partida

Como Localizar o Bloco de Peças e os números de Série



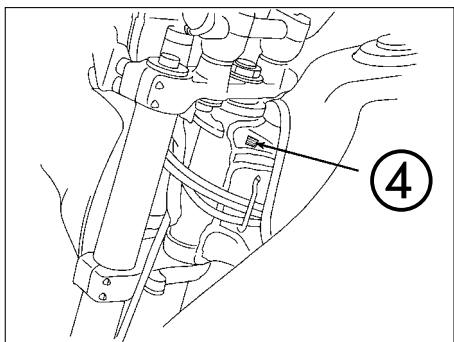
Modelo, Código de Área e Números de Série Aplicáveis

O Modelo, Código de Área, Tipo e os Números de Identificações podem ser identificados conforme tabela abaixo:

Modelo	Código de Área	Tipo	Nº de identificação do motor	Nº de identificação do Chassi	Nº de identificação do Carburador
NX4 Falcon	BR	Brasil	ND07E-YR000001	9C2ND0700 YR000001	VECAA 

* Para identificação do número do carburador, somente a parte sublinhada deverá ser usada para registro.

VECAA  KC 



Placa de Identificação do Ano de Fabricação

Tabela de Seleção para Identificar as chaves

Tipo	Numero da Chave
1	A**, B**
2	C**, D**

*: 0, 1, 2, 3, 4, 5, 6, 7, 8 ou 9

Tabela de Cores

• Ao solicitar as peças coloridas consulte a tabela abaixo, verifique a cor principal da motocicleta e utilize o número de peça básico acionando o código de cor relativo.

NX4 Falcon

Nº	Modelo		NX4 Falcon						
	Cor Principal		Azul Moema Candy PB-295C	Vermelho Luminoso R-123	Prata Força Metálica NH-411M	Número de aplicação		Nº de identificação do Bloco	Nº de ref.
	Código de Cor					Número de aplicação inicial	Número de aplicação final		
	Nome das Peças Coloridas	Nº Peça Básico							
1	Chassi Comp.	50100-MCG-000	ZA	ZA	ZA			C-29	1
2	Tampa Lateral Esquerda	83600-MCG-000	ZA	ZB	ZC			C-16	4
3	Tampa Lateral Direita	83500-MCG-000	ZA	ZB	ZC			C-16	1
4	Rabeta	80100-MCG-000	ZA	ZB	ZC			C-24	2
5	Pára-Lama Dianteiro	61100-MCG-000	ZA	ZB	ZC			C-7	2
6	Garfo Dianteiro Direito	51400-MCG-000	ZA	ZA	ZA			C-8	2
7	Suporte, Garfo Dianteiro	51634-MCG-000	ZJ	ZJ	ZJ			C-8	18
8	Emblema A, Visor Dianteiro	61310-MCG-000	ZA	ZB	ZC			C-34	1
9	Emblema A, Carenagem Esquerda	64224-MCG-000	ZA	ZB	ZC			C-34	3
10	Emblema A, Tampa Lateral Esquerda	64230-MCG-000	ZA	ZB	ZC			C-34	7
11	Emblema A, Carenagem Direita	64223-MCG-000	ZA	ZB	ZC			C-34	2

NX4 Falcon

Nº	Modelo		NX4 Falcon						
	Cor Principal		Azul Moema Candy PB-295C	Vermelho Luminoso R-123	Prata Força Metálica NH-411M	Número de aplicação		Nº de identificação do Bloco	Nº de ref.
	Código de Cor					Número de aplicação inicial	Número de aplicação final		
	Nome das Peças Coloridas	Nº Peça Básico							
12	Emblema A, Tampa Lateral Direita	64229-MCG-000	ZA	ZB	ZC			C-34	6
13	Emblema A, Rabeta	80211-MCG-000	ZA	ZB	ZC			C-34	10
14	Emblema B, Carenagem Esquerda	64226-MCG-000	ZA	ZB	ZC			C-34	5
15	Emblema B, Tampa Lateral Esquerda	64232-MCG-000	ZA	ZB	ZC			C-34	9
16	Emblema B, Carenagem Direita	64225-MCG-000	ZA	ZB	ZC			C-34	4
17	Emblema B, Tampa Lateral Direita	64231-MCG-000	ZA	ZB	ZC			C-34	8
18	Assento Comp.	77200-MCG-000	ZA	ZA	ZA			C-15	10
19	Carenagem Esquerda Comp.	64300-MCG-000	ZA	ZB	ZC			C-32	3
20	Carenagem Direita Comp.	64200-MCG-000	ZA	ZB	ZC			C-32	2
21	Tanque Combustível Comp.	17510-MCG-000	ZA	ZB	ZC			C-14	8
22	Visor Dianteiro Comp.	61300-MCG-000	ZA	ZB	ZC			C-32	1

Composição do número de identificação do veículo (N.I.V)

Exemplo: 9C2ND0700YR000001

Número Sequencial de Produção

Código de Fábrica

A Ohio U.S.A	E Montesa Espanha	R Manaus Brasil
B Alost Bélgica	F Atesa Itália	S Susuka Japão
C Saitama Japão	K Kumamoto Japão	T Tochigi Japão
D Guadalajara México	M Hamamatsu Japão	4 Carolina do Sul U.S.A

Ano do Modelo

Exemplo: K....1989 L....1990 M....1991 N....1992 X....1999 Y....2000 (Exceto as letras I.O.Q.U)

Dígito de Controle

Código de Descrição do Veículo

Exemplo: PE04....XR600R RC30....CFR750R ND070....NX4 Falcon

Marca e Tipo de Veículo

JH2 HONDA Motocicleta Fabricada no Japão	VTM HONDA Motocicleta Fabricada na Espanha
1HF HONDA Motocicleta Fabricada nos Estados Unidos da América	ZDC HONDA Motocicleta Fabricada na Itália
YC1 HONDA Motocicleta Fabricada na Bélgica	JH3 HONDA Motocicleta Fabricada no Japão
9C2 HONDA Motocicleta Fabricada no Brasil	478 HONDA Motocicleta Fabricada nos Estados Unidos da América
3H1 HONDA Motocicleta Fabricada no México	

Composição do número de identificação das Mangueiras

Exemplo: 9 5 0 0 1 - 7 5 0 0 1 - 5 0 M

Número de Peça sem Embalar : Refere-se a Peça sem Embalar

Código da Marca (Tipo de Mangueira) (Mangueira de Combustível e Mangueira de Aplicação Geral)
Código de reposição (para Mangueira Adicional): (Mangueira de Vinil)

- Indica a marca do número ou a Sequência de Troca. O código para a peça sem embalagem deve ser estritamente 0 (Zero).

Tipos de Código:

• Mangueira de Combustível

5 : Trançada Interior Preta
2 : Trançada Exterior Roxa (Somente com 3 mm de diâmetro Interno)
6 : Preta
3 : Roxa (Somente 3 mm de diâmetro Interno)
4 : Cinza com faixa Roxa (Somente com 3 mm de diâmetro Interno)

• Mangueira de Aplicação Geral:

1 : Cinza
2 : Cinza
3 : Preta
5 : Preta

• Mangueira de Vinil

1 : Transparente
2 : Preta
3 : Roxo Claro
7 : Preto Palido
6 : Roxo Claro

Comprimento : 001 : 1 m (Standard)
003 : 3 m
008 : 8 m

Código de Diâmetro Interno (Mangueira de Combustível e Mangueira de aplicação geral)

30 : 3.0 mm	11 : 11 mm
35 : 3.5 mm	91 : 12 (Diâmetro Externo de 15) mm
45 : 4.5 mm	92 : 12 (Diâmetro Externo de 16) mm
50 : 5.0 mm	12 : 12 (Diâmetro Externo de 17) mm
55 : 5.3 mm, 5.5 mm	14 : 14 mm
65 : 6.5 mm	17 : 17 mm
70 : 7.0 mm	
75 : 7.3 mm, 7.5 mm	
80 : 8.0 mm	

Código de Diâmetro Externo / Interno (Mangueira de Vinil)

01 : DI 2.9, DE 6.8 mm	14 : DI 6.0, DE 9.0 mm	37 : DI 11.0, DE 15.0 mm
03 : DI 3.0, DE 6.0 mm	17 : DI 7.0, DE 9.0 mm	38 : DI 12.0, DE 13.0 mm
05 : DI 3.5, DE 6.5 mm	19 : DI 7.0, DE 11.0 mm	39 : DI 12.0, DE 14.0 mm
07 : DI 4.0, DE 7.0 mm	21 : DI 8.0, DE 9.0 mm	40 : DI 12.0, DE 16.0 mm
08 : DI 4.5, DE 6.5 mm	23 : DI 8.0, DE 12.0 mm	43 : DI 13.0, DE 15.0 mm
09 : DI 4.5, DE 8.0 mm	25 : DI 9.0, DE 11.0 mm	45 : DI 14.0, DE 18.0 mm
12 : DI 5.0, DE 7.0 mm	27 : DI 9.0, DE 13.9 mm	50 : DI 16.0, DE 19.0 mm
10 : DI 5.0, DE 8.0 mm	33 : DI 10.0, DE 14.0 mm	55 : DI 17.5, DE 20.5 mm
11 : DI 5.0, DE 9.0 mm	36 : DI 11.0, DE 13.0 mm	60 : DI 22.0, DE 27.0 mm

Tipo de Mangueira : 1 Mangueira de Combustível
2 Mangueira de Aplicação Geral
3 Mangueira de Vinil

Instruções para o uso do tempo de mão-de-obra (T.M.O.)

O tempo de mão-de-obra (TMO) é utilizado para determinar o tempo de serviço necessário para a substituição das peças e posterior ajuste. Para as peças que não apresentam (T.M.O.) devem ser utilizados os tempos das peças correlatas.

1. O T.M.O. é baseado nas seguintes condições de serviço:

- Serviço executado por mecânico experiente em motocicletas HONDA, trabalhando em ritmo normal.
- O tempo necessário para inspeção, regulagem e teste operacional, após o reparo, está incluído no T.M.O.
- Utilização de todas as ferramentas especiais necessárias ao serviço.

2. Método de Computação

O tempo de Serviço está tabelado em décimos de hora

Para simplificar o cálculo global.

Exemplo: 0,3 = 18 Minutos

5,6 = 5 Horas e 36 Minutos

Tabela de Conversão			
Horas	Minutos	Horas	Minutos
0,1	6	0,6	36
0,2	12	0,7	42
0,3	18	0,8	48
0,4	24	0,9	54
0,5	30	1,0	60

3. Cálculo do tempo de serviço

Quando vários serviços são executados em uma mesma motocicleta, o tempo de serviço deve ser calculado de acordo com a natureza dos serviços

a. Serviços de natureza não duplicada

São serviços sem correlação, isto é, serviços cuja execução de um não afeta o outro. O tempo de serviço será a soma de cada peça substituída.

Exemplo: Substituição do Cilindro e Mola de Embreagem

Item de Serviço	T.M.O.
Cilindro	3,5
Mola de Embreagem	0,7

O T.M.O. para o serviço é $3,5 + 0,7 = 4,2$

b. Serviços de natureza duplicada

São serviços cuja execução de um afeta diretamente o outro. O tempo de serviço será da peça de maior tempo.

Exemplo: Substituição do Pistão e Junta do Cabeçote

Item de Serviço	T.M.O.
Junta do Cabeçote	2,3
Pistão	2,8

O T.M.O. para o serviço será 2,8

c. Serviços de natureza mista

Tipo de serviço comum no reparo de uma motocicleta

São serviços de natureza duplicada executados simultaneamente com serviço de natureza não duplicada.

Exemplo: Substituição do Tambor Seletor Comp., Árvore e Manivelas Comp., e Junta da Carcaça do Motor.

Item de Serviço	T.M.O.
Tambor Seletor	*6,1
Árvore de Manivelas	*6,8
Desmontagem da Carcaça do Motor	*5,9

O T.M.O. para o serviço é $(6,1 + 6,8) - 5,9 = 7,0$

A desmontagem da carcaça do motor é um serviço de natureza duplicada.

O T.M.O. identificado com asterisco (*) inclui a remoção e instalação do motor.

As peças indetificadas com o símbolo "•" têm o mesmo T.M.O. da peça imediatamente descrita acima.

4. Operações de Natureza Distinta

a. Remoção e instalação

Nº	Item de Serviço	T.M.O.
1	Motor	2,3
2	Cabeçote	2,3
3	Carburador	0,4

b. Ajuste, medição, limpeza do Motor

Nº	Item de Serviço	T.M.O.
1	Ajuste e Limpeza da Vela de Ignição	0,2
2	Ajuste da Marcha lenta do Carburador	0,1
3	Inspeção do Óleo do Motor (Excluindo troca de óleo)	0,1
4	Medição de Compressão	0,2
5	Verificação do Nível de Eletrólito da Bateria	0,2
6	Medição do Nível da Bóia do Carburador	0,7
7	Ajuste da Operação de Aceleração	0,1
8	Inspeção de Ponto de Ignição	0,2
9	Limpeza do Elemento do Filtro de Ar	0,3
10	Ajuste da Embreagem	0,1
11	Limpeza da Tela de Filtro de Óleo	0,6
12	Ajuste da Folga de Válvulas	0,8

Chassi

Nº	Item de Serviço	T.M.O.
1	Sangria de Ar do Freio Dianteiro	0,2
2	Sangria de Ar do Freio Traseiro	0,2
3	Teste de Funcionamento do Freio	0,1
4	Regulagem do Farol	0,1
5	Corrente de Transmissão (inclui o ajuste da tensão, mas não inclui a troca)	0,1

c. Revisão geral

Nº	Item de Serviço	T.M.O.
1	Carburador	1,0

Todas as informações, ilustrações e especificações incluídas nesta publicação são baseadas nas informações mais recentes disponíveis sobre o produto no momento de autorizar a impressão. A MOTO HONDA AMAZÔNIA LTDA. se reserva o direito de alterar as características do veículo a qualquer momento sem aviso prévio, sem incorrer em obrigações de qualquer espécie.

Nenhuma parte desta publicação pode ser reproduzida sem autorização por escrito.

MOTO HONDA DA AMAZÔNIA LTDA
 Depto. de Serviços Pós-Venda
 Setor de Publicações Técnicas.


Instruction for use of parts catalogue

- This parts catalogue was prepared based on the latest information available as of August, 21, 1999.
- Always specify the part number when ordering a part.
 - Check the model, type, serial numbers, color, maker, and the size as needed before ordering a part.
 - Note that the illustrations (part drawings) can differ from the actual parts in shape. They are given just to help you to refer to the parts.
- When modifications or additions to this parts catalogue are made, a revised edition will be issued at an appropriate time, with successively progressing revision numbers on the cover.
- **We recommend obtaining such revisions in order to keep your parts catalogue up-to-date at all times. To check whether a parts catalogue revision has been issued, please contact your HONDA distributor.**

Contents

• Instruction for use of parts catalogue	14
• How to refer to the part information	15
• Part catalogue structure	16
• When the parts were revised	17
• How to check the part block and serial numbers	18
• Models, area codes and applicable serial numbers	18
• Color chart	19
• Construction of vehicle identification number (VIN)	21
• Fuel Hose, general Purpose Hoses and Vinyl Hose.....	22
• Bulk Part number of Fuel Hose, General Purpose Hose and Vinyl Hose	24
• How to use the flat rate time (F.R.T.)	25
• Index Engine group	40
• Index Frame group	42
• Part. No. index	182
• Part name index.....	196

When the parts were revised




Ref. No.	Part. No.	Description	Reqd. No.							Serial No.
			CBP900							
			RRN	RRP	RRR	RRS	RRT	RRV		
1	33101-MAE-601	Headlight Unit "NH-285" Gray	-	-	1	-	-	-	-	-2351159
			-	-	-	1	-	-	-	-2351712
	33101-MAE-612	Headlight Unit "NH-283" Gray	-	-	1	-	-	-	-	
		(Caution During Installation)	-	-	1	-	-	-	-	
			-	-	-	1	-	-	-	-2351309
			-	-	-	1	-	-	-	-2351434
			-	-	-	1	-	-	-	-2350300
			-	-	-	1	-	-	-	-0M300138
	33101-MAE-671	Headlight Unit "NH-1" Black.....	-	-	-	1	-	-	-	-SM300366
			-	-	-	1	-	-	-	
33101-MAE-691	Headlight Unit	-	-	-	1	-	-	-	2351160~	
33101-MAE-602	Headlight Unit	-	-	-	1	-	-	-	2351713~	
			-	-	-	1	1			

The number has been used from the initial model without revision.

When shown at the left side, it is applicable to the models of No. 2351160 and the subsequent numbers.

When shown at the right side, it is applicable to the models up to No. 2351159.

Abbreviations used in the parts catalogue

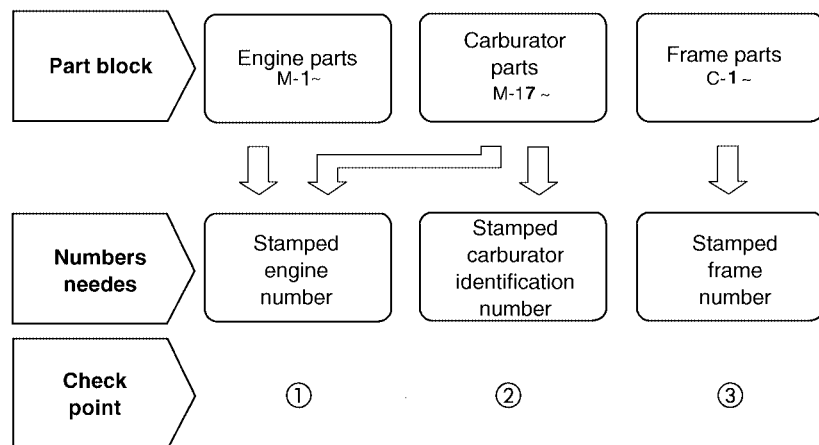


* "L." or "R." in the description of a part stands for the LEFT hand side or the RIGHT hand side. Determine the left or right as if you were in the motorcycle seat.

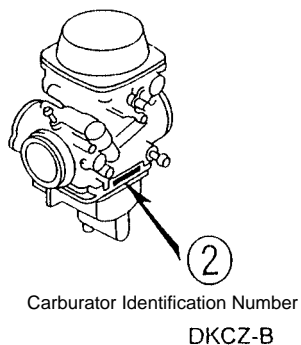
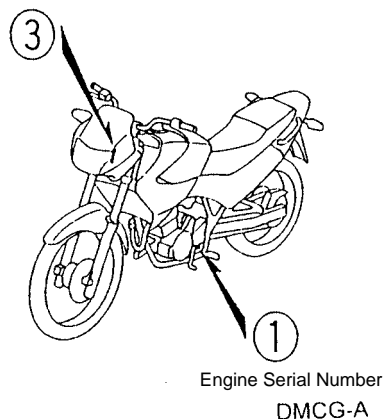
• The following abbreviations are used in this parts catalogue.

ASSY.	Assembly
COMP.	Complete
R.	Right
L.	Left
STD.	Standard
MM	Millimeter
G	Gram
T (22T)	Tooth (22 Teeth)
A.	Ampere
V.	Volt
W.	Watt
WL.	With labelling
WOL.	Without labelling
L.E.D.	Light emitted diode
KPH.	Kilometers per hour
MPH.	Miles per hour
L (100L)	Link (100 Links)
A.C.	Alternating current
D.C.	Direct current
IN.	Inlet
EX.	Exhaust
FR.	Front
RR.	Rear
HEX.	Hexagonal
A.M.	Attaching mark
T.M.	Transcript mark
C.D.I.	Capacitive discharge ignition
ABS.	Anti-lock brake system
TCS.	Traction control system
1LA.	República Dominicana, El Salvador Venezuela, Guatemala, Guiana (Mercosul: Argentina, Paraguai, Uruguay)
2LA.	Colombia, México
ES.	Electric Starter

How to check the part block and serial numbers



Frame Serial Number



Models, area codes and applicable serial numbers

Models, area codes and applicable serial Nos. given in this parts catalogue can be identified as follows.

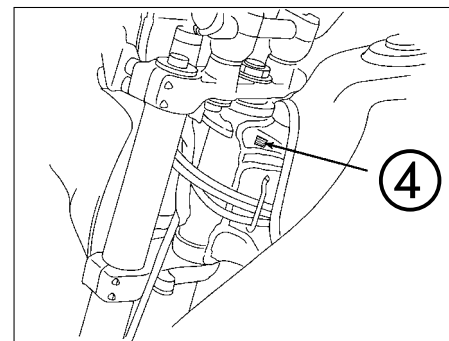
Parts with area codes are exclusive for models destined for countries designated.

If no area codes are listed, parts are for common use.

Model	Area code	Type	Applicable engine serial No.	Applicable frame serial No.	Applicable carburetor identification No.
NX4 Falcon	BR	Brazil	ND07E-YR000001	9C2ND0700 YR000001	VECAA

* Of carburetor identification numbers, only the portions underlined in the example below are used for registration.

VECAA KC



Manufacture year Identification Plate

Selection table for lock or blank key

Refer to the following selection table to select the lock or blank key.

Type	Key No.
1	A**, B**
2	C**, D**

*: 0, 1, 2, 3, 4, 5, 6, 7, 8 or 9

Color chart

- When ordering a colored part, refer to the chart below and use a part number consisting of the relevant basic part number to which has been added a part color code.

NX4 Falcon

No.	Model		NX4 Falcon						
	Color		Candy Moema Blue PB-295C	Luminous Red R-123	Force Silver Metallic NH-411M	Aplicable model		Aplicable block No.	Ref No
	Code					Initial applicable model	Final applicable model		
	Name of colored parts	Basic part No.							
1	Body Comp., Frame	50100-MCG-000	ZA	ZA	ZA			C-29	1
2	Cover Set, L. Side	83600-MCG-000	ZA	ZB	ZC			C-16	4
3	Cover Set, R. Side	83500-MCG-000	ZA	ZB	ZC			C-16	1
4	Cowl Set, RR.	80100-MCG-000	ZA	ZB	ZC			C-24	2
5	Fender, FR.	61100-MCG-000	ZA	ZB	ZC			C-7	2
6	Fork Assy., R. FR.	51400-MCG-000	ZA	ZA	ZA			C-8	2
7	Holder, Axle	51634-MCG-000	ZJ	ZJ	ZJ			C-8	18
8	Mark A, FR. Visor	61310-MCG-000	ZA	ZB	ZC			C-34	1
9	Mark A, L. Shroud	64224-MCG-000	ZA	ZB	ZC			C-34	3
10	Mark A, L. Side Cover	64230-MCG-000	ZA	ZB	ZC			C-34	7
11	Mark A, R. Shroud	64223-MCG-000	ZA	ZB	ZC			C-34	2

NX4 Falcon

No.	Model		NX4 Falcon						
	Color		Candy Moema Blue PB-295C	Luminous Red R-123	Force Silver Metallic NH-411M	Aplicable model		Aplicable block No.	Ref. No.
	Code					Initial applicable model	Final applicable model		
	Name of colored parts	Basic part No.							
12	Mark A, R. Side Cover	64229-MCG-000	ZA	ZB	ZC			C-34	6
13	Mark A, RR. Cowl	80211-MCG-000	ZA	ZB	ZC			C-34	10
14	Mark B, L. Shroud	64226-MCG-000	ZA	ZB	ZC			C-34	5
15	Mark B, L. Side Cover	64232-MCG-000	ZA	ZB	ZC			C-34	9
16	Mark B, R. Shroud	64225-MCG-000	ZA	ZB	ZC			C-34	4
17	Mark B, R. Side Cover	64231-MCG-000	ZA	ZB	ZC			C-34	8
18	Seat Assy., Double	77200-MCG-000	ZA	ZA	ZA			C-15	10
19	Shroud Set, L.	64300-MCG-000	ZA	ZB	ZC			C-32	3
20	Shroud Set, R.	64200-MCG-000	ZA	ZB	ZC			C-32	2
21	Tank Comp., Fuel	17510-MCG-000	ZA	ZB	ZC			C-14	8
22	Visor Set, FR.	61300-MCG-000	ZA	ZB	ZC			C-32	1

Construction of vehicle identification number (V.I.N)

Example: 9 C 2 N D 0 7 0 0 Y R 0 0 0 0 0 1

Sequential Production number

Plant representation

A Ohio U.S.A
B Alost Bélgica
C Saitama Japão
D Guadalajara México

E Montesa Espanha
F Atesa Itália
K Kumamoto Japão
M Hamamatsu Japão

R Manaus Brasil
S Susuka Japão
T Tochigi Japão
4 Carolina do Sul U.S.A

Model year

Exemplo: K....1989 L....1990 M....1991 N....1992 X....1999 Y....2000 (Exceto as letras I.O.Q.U)

Check digit

Vehicle description code

Example: PE04....XR600R RC30....VFR750R ND070....NX4 Falcon

Make and Type of code

JH2 HONDA, Motorcycle (Manufactured in JAPAN)
1HF HONDA, Motorcycle (Manufactured in U.S.A.)
YC1 HONDA, Motorcycle (Manufactured in BELGIUM)
9C2 HONDA, Motorcycle (Manufactured in BRAZIL)
3H1 HONDA, Motorcycle (Manufactured in MEXICO)

VTM HONDA, Motorcycle (Manufactured in SPAIN)
ZDC HONDA, Motorcycle (Manufactured in ITALY)
JH3 HONDA, All terrain vehicle (Manufactured in JAPAN)
478 HONDA, All terrain vehicle (Manufactured in U.S.A.)

Bulk part number of fuel hose, general purpose hose and vinyl hose

Example: 9 5 0 0 1 - 7 5 0 0 1 - 5 0 M

Bulk part number: Refers to the bulk part.

Marking code (hose type) : (fuel hose and general purpose hose)

Change code (for added hose) : (Vinyl hose)

- Indicates number mark or change sequence, however, the code for the bulk part must be strictly 0 (zero)

Types of code:

• Fuel hose

5 : Black inside braid
2 : Red outside braid
(3 mm inside dia. only)
6 : Black
3 : Red (3 mm inside dia. only)
4 : Ash gray with red stripe
(3 mm inside dia. only)

• General hose:

1 : Ash gray
2 : Ash gray
3 : Black
5 : Black

• Vinyl hose

1 : Clear
2 : Black
3 : Light red
7 : Pale black
6 : Light red

Lengths : 001 : 1 m (Standard)

003 : 3 m
008 : 8 m

I.D. code : (fuel hose and general purpose hose)

30 : 3.0 mm	11 : 11 mm
35 : 3.5 mm	91 : 12 (outside dia. 15) mm
45 : 4.5 mm	92 : 12 (outside dia. 16) mm
50 : 5.0 mm	12 : 12 (outside dia. 17) mm
55 : 5.3 mm, 5.5 mm	14 : 14 mm
65 : 6.5 mm	17 : 17 mm
70 : 7.0 mm	
75 : 7.3 mm, 7.5 mm	
80 : 8.0 mm	

01 : DI 2.9, DE 6.8 mm
03 : DI 3.0, DE 6.0 mm
05 : DI 3.5, DE 6.5 mm
07 : DI 4.0, DE 7.0 mm
08 : DI 4.5, DE 6.5 mm
09 : DI 4.5, DE 8.0 mm
12 : DI 5.0, DE 7.0 mm
10 : DI 5.0, DE 8.0 mm
11 : DI 5.0, DE 9.0 mm

ID./OD. code : (vinyl hose)

14 : DI 6.0, DE 9.0 mm	37 : DI 11.0, DE 15.0 mm
17 : DI 7.0, DE 9.0 mm	38 : DI 12.0, DE 13.0 mm
19 : DI 7.0, DE 11.0 mm	39 : DI 12.0, DE 14.0 mm
21 : DI 8.0, DE 9.0 mm	40 : DI 12.0, DE 16.0 mm
23 : DI 8.0, DE 12.0 mm	43 : DI 13.0, DE 15.0 mm
25 : DI 9.0, DE 11.0 mm	45 : DI 14.0, DE 18.0 mm
27 : DI 9.0, DE 13.9 mm	50 : DI 16.0, DE 19.0 mm
33 : DI 10.0, DE 14.0 mm	55 : DI 17.5, DE 20.5 mm
36 : DI 11.0, DE 13.0 mm	60 : DI 22.0, DE 27.0 mm

Hose type : 1 Fuel hose
2 General hose
3 Vinyl hose

How to use the flat rate time (F.R.T.)

This F.R.T. (Flat Rate Time) is used to determine the standard labor time allowed for replacement of parts covered by the warranty during the period the warranty is in effect. The F.R.T. for those parts which are not listed herein should be determined from the operation closely related to the replacement of that part.

1. The F.R.T. is based on the following servicing conditions

- A liberal allowance is added to the net servicing time.
- Standard times specified are based on the condition that the necessary servicing tools listed in the service manual (motorcycle) which describes the HONDA service policy are available close at hand and the work performed by a mechanic with normal skill.
- Time required for inspection and operational test following the servicing is included in the F.R.T.

2. Method of computing

The job times are listed in tenth of an hour to simplify computation.

Example: 0,3 = 18 minutes
5,6 = 5 hours and 36 minutes

Conversion Chart			
Hours	Minutes	Hours	Minutes
0,1	6	0,6	36
0,2	12	0,7	42
0,3	18	0,8	48
0,4	24	0,9	54
0,5	30	1,0	60

3. Computing the F.R.T.

When several jobs are performed at the same time, make the calculation in the following manner.

- Jobs of non duplicated nature
The F.R.T. for the job is obtained by totalling the F.R.T. for each part replaced.
Example: Replacement of cylinder and clutch spring.

Service item	F.R.T.
Cylinder	3.5
Clutch Spring	0.7

The F.R.T. for the job is: $3.5 + 0.7 = 4.2$

- Jobs of duplicated nature
Take the F.R.T. for the last part to be replaced.
Example: Replacement of piston and cylinder head gasket.

Service item	F.R.T.
Cylinder head gasket	2.3
Piston	2.8

The F.R.T. for the job is: 2.8

- Jobs of partially related nature
Total up the F.R.T. for all of the parts replaced and then subtract the F.R.T. for the duplicated operation.
Example: Replacement of gearshift drum and crankshaft comp.

Service item	F.R.T.
Gearshift drum	*6.1
Crankshaft comp.	*6.8
Crankcase disassembly	*5.9

The F.R.T. for the job is: $(6.1 + 6.8) - 5.9 = 7.0$

Crankcase disassembly is the duplicated operations.

- The F.R.T. shown with (*) includes engine removal and installation.
- The parts, having the same number of man-hour, are identified by a mark "*", and classified under the title of their representative work.

4. Operations other than replacing parts

a. Removal and installation

No.	Service item	F.R.T.
1	Engine	2.3
2	Cylinder Head	2.3
3	Carburetor	0.4

b. Adjustment, measurement and cleaning Engine

No.	Service item	F.R.T.
1	Spark Plug Adjustment and Cleaning	0.2
2	Carburetor Idle Adjustment	0.1
3	Engine Oil Inspection	0.1
4	Compression-Pressure Measurement	0.2
5	Battery Checking of Electrolyte Level and Gravity	0.2
6	Carburetor Float Level Measurement	0.7
7	Throttle Operation Adjustment	0.1
8	Ignition Timing Inspection	0.2
9	Cleaner Element Cleaning	0.3
10	Clutch Adjustment	0.1
11	Oil Filter Screen Cleaning	0.6
12	Valve Clearance Adjustment	0.8

Frame

No.	Service item	F.R.T.
1	Front Brake Air Bleeding	0.2
2	Rear Brake Air Bleeding	0.2
3	Brake Operation Test	0.1
4	Headlight Aimings	0.1
5	Drive Chain Tension Adjustment	0.1

c. Overhaul

No.	Service item	F.R.T.
1	Carburetor	1.0

All information, illustrations, directions and specifications included in this publication are based on the latest product information available at the time of approval for printing.

MOTO HONDA DA AMAZÔNIA LTDA. reserves the right to make changes at any time without notice and without incurring any obligation whatever.

No part of this publication may be reproduced without written permission.

MOTO HONDA DA AMAZÔNIA LTDA.
Service Department
Technical Publications Sector.

Instrucciones para emplear el catálogo de piezas

- Este catálogo de piezas ha sido preparado en base a la última información disponible el 21 de August, 1999.
- Especifique siempre el número de pieza cuando realice un pedido de piezas.
- Compruebe los números de modelo, de tipo, y de serie, el color, marca, y tamaño como sea necesario antes de realizar el pedido de una pieza.
- Tenga presente que las ilustraciones (planos de las piezas) pueden diferir de las piezas reales en su forma. Se incluyen sólo para que le sirvan de referencia para consultar las piezas.
- **Cuando se efectúen modificaciones o adiciones en el catálogo de piezas, se editará una edición revisada en el momento apropiado, con un número de revisión sucesivamente progresivo en la tapa. Le recomendamos que obtenga estas revisiones para mantener al día su catálogo de piezas en todo momento. Para comprobar si se ha editado una revisión del catálogo de partes, póngase en contacto con su distribuidor HONDA.**

Índice


• Instrucciones para emplear el catálogo de piezas	27
• Cómo consultar la información de piezas	28
• Estructura del catálogo de piezas.....	29
• Cuando se han revisado las piezas	30
• Abreviaturas empleadas en el catálogo de piezas	30
• Cómo comprobar el bloque de piezas y los números de serie.....	31
• Modelos, códigos de área y Nos. de serie aplicables	31
• Tabla de colores	32
• Composición del número de identificación del vehículo (N.I.V.)	34
• Mangueras de Combustible, Mangueras de Aplicaciones Generales y Mangueras de Vinilo	35
• Número de Parte sin envasar de la Manguera de Combustible, Aplicaciones Generales, Mangueras de Vinilo	37
• Modo de usar la tarifa horaria llana (THLL)	38
• Índice ilustrado – Grupo de motor	40
• Índice ilustrado – Grupo de bastidor	42
• Índice del número de la pieza.....	182
• Índice del nombre de la pieza.....	205

Estructura del catálogo de piezas

②

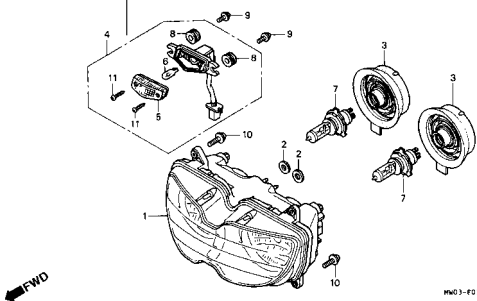
①

⑧



C-1.2

Faro
(CBR900RRR
Exceeto CM/S/RRS ~ RRV)




Artículo de servicio	THLL	No. de Ref.	No. de pieza	Descripción	No. Rdo RRR RRP RRR RRS RRT RRV	No. de serie
Unidad de Faro.....	0.5	1	33101-MAE-601	Unidad de Faro "NH-285" Ceniza.....	- - 1 - -

③		④		⑤	⑥	⑦	⑨	⑩	⑪	⑫	⑬
Service Item	F.R.T.	Ref. N°	No. de pieza	Descripción			No. Rdo RRR RRP RRR RRS RRT RRV			No. de serie	Nota
Unidad de Faro.....	0.5	1	33101-MAE-601	Unidad de Faro "NH-285" Ceniza.....			-	-	1	-	-
• Conjunto de Receptáculo, Luz	0.1						-	-	1	-	-
• Bombillo.....	0.1						-	-	1	-	-
• Bombillo, Faro.....	0.1		33101-MAE-612	Unidad de Faro "NH-285" Ceniza.....			-	-	1	-	-
				(Precauciones Durante la Instalación) ..			-	-	1	-	-
							-	-	1	-	-
			33101-MAE-671	Unidad de Faro "NH-1" Negro.....			-	-	1	-	-
							-	-	1	-	-
							-	-	1	-	-
			33101-MAE-691	Unidad de Faro.....			-	-	1	-	-
			33101-MAE-602	Unidad de Faro.....			-	-	1	-	-
							-	-	1	-	-
							-	-	1	-	-

- ① Título del bloque
- ② Número del bloque
- ③ Artículo de servicio/Tarifa Horaria Llana (THLL)
- ④ Número de referencia
 - El número del título marcado con el paréntesis indica que continúa desde la página anterior.
- ⑤ Número de pieza
- ⑥ Descripción
- ⑦ Código de color HONDA
- ⑧ Conjuntos
 - Las secciones enmarcadas con líneas discontinuas en los diagramas detallados están disponibles como conjuntos completos (también pueden obtenerse sus partes individuales.)
- ⑨ Descripción del color
- ⑩ Observación
 - La observación se indica con los paréntesis en la columna del nombre de pieza.
- ⑪ Cantidad requerida
 - La Cant. reqd. indicada en el paréntesis indica la pieza opcional.
 - La Cant. reqd. marcada con "N" indica la pieza opcional que debe seleccionarse según sea necesario.
 - La Cant. reqd. indica el número de la pieza utilizada en el bloque.
- ⑫ Número de serie
- ⑬ Nota

Cuando se han revisado las piezas




No. de Ref.	No. de pieza	Descripción	No. Rdo							No. de serie
			RRN	RRP	RRR	RHS	RRT	RRV		
1	33101-MAE-601	Unidad de Faro "NH-285" Ceniza.....	-	-	1	-	-	-	~2351159
			-	-	1	-	-	-	~2351712
	33101-MAE-612	Unidad de Faro "NH-283" Ceniza..... (Precauciones Durante la Instalacion)	-	-	1	-	-	-	
			-	-	-	1	-	-	~2351309
			-	-	-	1	-	-	~2351434
			-	-	-	1	-	-	~2350300
			-	-	-	1	-	-	~0M300138
	33101-MAE-671	Unidad de Faro "NH-1" Negro.....	-	-	1	-	-	-	~SM300366
			-	-	1	-	-	-	~SM300366
	33101-MAE-691	Unidad de Faro.....	-	-	1	-	-	-	~2351160~
	33101-MAE-602	Unidad de Faro.....	-	-	-	1	-	-	~2351713~
			-	-	-	1	1	1	

El número ha sido utilizado desde el modelo inicial sin revisiones.

Cuando se muestra en el lado izquierdo, es aplicable a los modelos No. 2351160 y números subsiguientes.

Cuando se muestra en el lado derecho, es aplicable a los modelos hasta el No. 2351159.

Abreviaturas empleadas en el catálogo de piezas

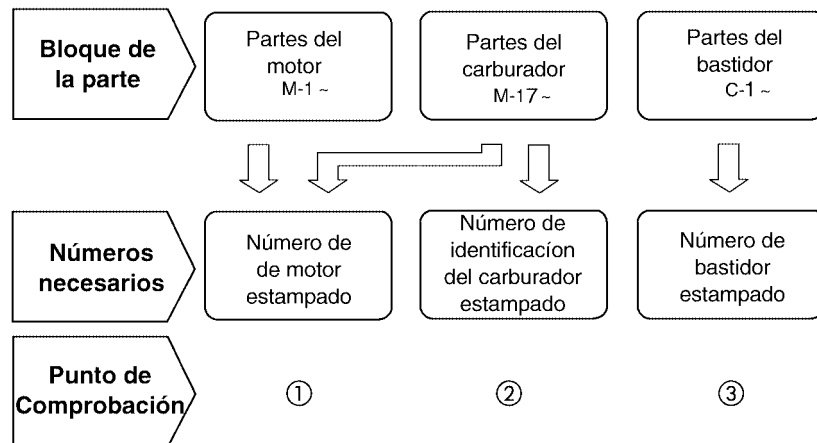


* "IZQ." e "DER." en la descripción de una pieza significa el lado IZQUIERDO o el DERECHO. Determine el izquierdo o derecho como si usted estuviera en el asiento de la motocicleta.


• En este catálogo de piezas se utilizan las abreviaturas siguientes.

ENS.	Ensamble (Conjunto)
COMP.	Completo
DER.	Derecho
IZQ.	Izquierdo
STD.	Standard
MM.	Milímetro
G.	Gramo
T (22D)	Diente (22 dientes)
A.	Amperio
V.	Voltio
W.	Watio
WL.	Con etiqueta
WOL.	Sin etiqueta
L.E.D.	Diode emisor de luz
KPH.	Kilómetro por hora
MPH.	Milla por hora (100 Eslabones)

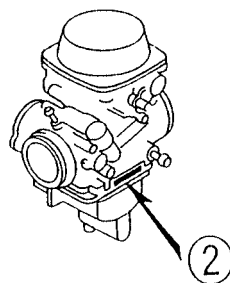
Cómo comprobar el bloque de partes y los números de série



Número del Bastidor



Número del Motor
DMCG-A




Número del Carburador
DKCZ-B



Modelos, Códigos de área y Nos. de serie aplicables

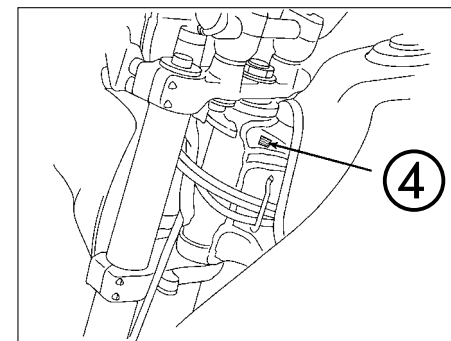
Los modelos, códigos de área y Nos. de serie aplicables que se dan en este catálogo de piezas pueden identificarse como sigue.

Si no están en lista los códigos de área, las piezas son para uso común.

Modelo	Código de Área	Tipo	No. de serie aplicable de motor	No. de serie aplicable de bastidor	No. de identificación aplicable de carburador
NX4 Falcon	BR	Brazil	ND07E-YR000001	9C2ND0700 YR000001	VECAA 

* De los números de identificación de carburador, sólo las porciones subrayadas en el ejemplo siguiente se usan para registro.

VECAA  KC 



Placa de identificación del año de fabricación

Tabla de selección para llave ciega o abertura

Tipo	No. de llave
1	A**, B**
2	C**, D**

*: 0, 1, 2, 3, 4, 5, 6, 7, 8 ou 9

Tabla de colores

• Al pedir piezas coloreadas, consulte la tabla de abajo y utilice un número de pieza consistente en el número de pieza básico relevante al que se le ha añadido un código de color de pieza.

NX4 Falcon

No.	Modelo		NX4 Falcon						
	Color Principal		Azul Moema Candy PB-295C	Rojo Luminoso R-123	Plata Force Metalica NH-411M	Modelo Aplicable		No. de Bloque aplicable	No. de ref.
	Código de color					Modelo Aplicable inicial	Modelo Aplicable final		
	Nombre de las piezas coloreadas	No. de pieza básico							
1	Cuerpo de Cuadro	50100-MCG-000	ZA	ZA	ZA			C-29	1
2	Cubierta Lateral Izquierda	83600-MCG-000	ZA	ZB	ZC			C-16	4
3	Cubierta Lateral Derecha	83500-MCG-000	ZA	ZB	ZC			C-16	1
4	Cubretablero Trasero	80100-MCG-000	ZA	ZB	ZC			C-24	2
5	Parafango Trasero	61100-MCG-000	ZA	ZB	ZC			C-7	2
6	Horquilla Delantera Derecha	51400-MCG-000	ZA	ZA	ZA			C-8	2
7	Soporte, Eje Delantero	51634-MCG-000	ZJ	ZJ	ZJ			C-8	18
8	Franja A, Quilla Delantera	61310-MCG-000	ZA	ZB	ZC			C-34	1
9	Franja A, Cubretablero Lateral Izquierdo	64224-MCG-000	ZA	ZB	ZC			C-34	3
10	Franja A, Cubierta Lateral Izquierda	64230-MCG-000	ZA	ZB	ZC			C-34	7
11	Franja A, Cubierta Lateral Derecha	64223-MCG-000	ZA	ZB	ZC			C-34	2

NX4 Falcon

No.	Modelo		NX4 Falcon						
	Color Principal		Azul Moema Candy PB-295C	Rojo Luminoso R-123	Plata Force Metalica NH-411M	Modelo Aplicable		No. de Bloque aplicable	No. de ref.
	Código de color					Modelo Aplicable inicial	Modelo Aplicable final		
	Nombre de las piezas coloreadas	No. de pieza básico							
12	Franja A, Cubretablero Lateral Derecho	64229-MCG-000	ZA	ZB	ZC			C-34	6
13	Emblema A, Cubretablero Trasero	80211-MCG-000	ZA	ZB	ZC			C-34	10
14	Emblema B, Cubretablero Izquierdo	64226-MCG-000	ZA	ZB	ZC			C-34	5
15	Emblema B, Cubierta Lateral Izquierda	64232-MCG-000	ZA	ZB	ZC			C-34	9
16	Emblema B, Cubretablero Derecho	64225-MCG-000	ZA	ZB	ZC			C-34	4
17	Emblema B, Cubierta Lateral Derecha	64231-MCG-000	ZA	ZB	ZC			C-34	8
18	Ens. Asiento	77200-MCG-000	ZA	ZA	ZA			C-15	10
19	Cubretablero Izquierdo Visor	64300-MCG-000	ZA	ZB	ZC			C-32	3
20	Cubretablero Derecho Visor	64200-MCG-000	ZA	ZB	ZC			C-32	2
21	Tanque Combustible	17510-MCG-000	ZA	ZB	ZC			C-14	8
22	Visor Delantero	61300-MCG-000	ZA	ZB	ZC			C-32	1

Composición del número de identificación del vehículo (N.I.V)

Exemplo: 9 C 2 N D 0 7 0 0 Y R 0 0 0 0 0 1

Número de serie de producción

Código de Fábrica

A Ohio U.S.A	E Montesa Espanha	R Manaus Brasil
B Alost Bélgica	F Atesa Itália	S Susuka Japão
C Saitama Japão	K Kumamoto Japão	T Tochigi Japão
D Guadalajara México	M Hamamatsu Japão	4 Sul da Carolina U.S.A

Modelo del año

Exemplo: K....1989 L....1990 M....1991 N....1992 X....1999 Y....2000 (Exceto I.O Q.U)

Variante • Versión

Código de descripción del vehículo

Ejemplo: PE04....XR600R RC30....VFR750R ND07....NX4 Falcon

Marca y Tipo del vehículo

JH2 HONDA Motocicleta (Fabricada en Japón)	VTM HONDA Motocicleta (Fabricada en España)
1HF HONDA Motocicleta (Fabricada en Estados Unidos de Norteamérica)	ZDC HONDA Motocicleta (Fabricada en Italia)
YC1 HONDA Motocicleta (Fabricada en Bélgica)	JH3 HONDA Vehículo todo terreno (Fabricada en Japón)
9C2 HONDA Motocicleta (Fabricada en Brasil)	478 HONDA Vehículo todo terreno (Fabricada en Estados Unidos de Norteamérica)
3H1 HONDA Motocicleta (Fabricada en México)	

Número de parte sin envasar de la manguera de combustible, manguera de aplicaciones generales y manguera de vinilo

Ejemplo: 9 5 0 0 1 - 7 5 0 0 1 - 5 0 M

Número de parte sin envasar: Se refiere a la parte sin envasar.

Código de marca (tipo de manguera): (manguera de combustible y manguera de aplicaciones generales)

Código de cambio (para manguera añadida): (manguera de vinilo)

- Indica la marca de número o secuencia de cambio, aunque el código para la parte sin envasar debe ser estrictamente 0 (cero).

Tipos de código:

• Manguera de combustible

- 5 : Trenzado interior negro
- 2 : Trenzado exterior rojo (sólo 3 mm de diámetro interior)
- 6 : Negro
- 3 : Rojo (sólo 3 mm de diámetro interior)
- 4 : Gris ceniza con franja roja (sólo 3 mm de diámetro interior)

• General hose:

- 1 : Gris ceniza
- 2 : Gris ceniza
- 3 : Negro
- 5 : Negro

• Manguera de vinilo

- 1 : Transparente
- 2 : Negro
- 3 : Rojo claro
- 7 : Negro pálido
- 6 : Rojo claro

Longitudes : 001 : 1 m (Estancar)

003 : 3 m

008 : 8 m

Código de diámetro int. (Manguera de combustible y manguera de aplicaciones generales)

- 30 : 3.0 mm
- 35 : 3.5 mm
- 45 : 4.5 mm
- 50 : 5.0 mm
- 55 : 5.3 mm, 5.5 mm
- 65 : 6.5 mm
- 70 : 7.0 mm
- 75 : 7.3 mm, 7.5 mm
- 80 : 8.0 mm
- 11 : 11 mm
- 91 : 12 (Diámetro exterior de 15) mm
- 92 : 12 (Diámetro exterior de 16) mm
- 12 : 12 (Diámetro exterior de 17) mm
- 14 : 14 mm
- 17 : 17 mm

Código de diámetro int./ext. (manguera de vinilo)

- 01 : DI 2.9, DE 6.8 mm
- 03 : DI 3.0, DE 6.0 mm
- 05 : DI 3.5, DE 6.5 mm
- 07 : DI 4.0, DE 7.0 mm
- 08 : DI 4.5, DE 6.5 mm
- 09 : DI 4.5, DE 8.0 mm
- 12 : DI 5.0, DE 7.0 mm
- 10 : DI 5.0, DE 8.0 mm
- 11 : DI 5.0, DE 9.0 mm
- 14 : DI 6.0, DE 9.0 mm
- 17 : DI 7.0, DE 9.0 mm
- 19 : DI 7.0, DE 11.0 mm
- 21 : DI 8.0, DE 9.0 mm
- 23 : DI 8.0, DE 12.0 mm
- 25 : DI 9.0, DE 11.0 mm
- 27 : DI 9.0, DE 13.9 mm
- 33 : DI 10.0, DE 14.0 mm
- 36 : DI 11.0, DE 13.0 mm
- 37 : DI 11.0, DE 15.0 mm
- 38 : DI 12.0, DE 13.0 mm
- 39 : DI 12.0, DE 14.0 mm
- 40 : DI 12.0, DE 16.0 mm
- 43 : DI 13.0, DE 15.0 mm
- 45 : DI 14.0, DE 18.0 mm
- 50 : DI 16.0, DE 19.0 mm
- 55 : DI 17.5, DE 20.5 mm
- 60 : DI 22.0, DE 27.0 mm

Tipo Manguera : 1 Manguera de combustible

2 Manguera de aplicaciones generales

3 Manguera de vinilo

Modo de usar la tarifa horaria llana (THLL)

La THLL (Tarifa Horaria Llana) se emplea para determinar el tiempo de trabajo de promedio permitido para el cambio de las partes protegidas por la garantía durante su período de validez. La THLL para las partes que no estén en lista han de ser determinadas por el cambio de dichas partes.

1. La THLL se base en las siguientes condiciones de servicio

- Al tiempo neto de servicio se añade una amplia tolerancia.
- Los tiempos de promedio especificados se basan en la condición de que las herramientas necesarias de servicio que aparecen en la lista del manual de servicio (motocicleta) que describe la política de servicio de HONDA están disponibles a mano, y de que el trabajo se ejecuta por un mecánico de habilidad normal.
- El tiempo requerido para la inspección y para la prueba de funcionamiento que sigue al servicio se incluye en la THLL.

2. Método de computación

Los tiempos de trabajo se dan en décimas de hora para facilitar el cómputo.

Ejemplo: 0,3 = 18 minutos
5,6 = 5 horas y 36 minutos

Cuadro de Conversion			
Horas	Minutos	Horas	Minutos
0,1	6	0,6	36
0,2	12	0,7	42
0,3	18	0,8	48
0,4	24	0,9	54
0,5	30	1,0	60

3. Computación de la THLL

Cuando se hacen muchos trabajos a un mismo tiempo, el cómputo ha de efectuarse de la siguiente manera.

a. Trabajos de naturaleza no duplicada

La THLL para el trabajo se obtiene sacando el total (de ella) para cada parte reemplazada.

Ejemplo: Cambio del Culata y del resorte de embrague.

Artículo de Servicio	THLL
Culata	3,5
Resorte de embrague	0,7

O T.M.O. para el servicio es $3,5 + 0,7 = 4,2$

b. Trabajos de naturaleza duplicada

Sáquese la THLL para la última parte que ha de reemplazarse.

Ejemplo: Cambio de pistón y de junta de cabeza de cilindro

Artículo de Servicio	THLL
Junta do Cabeçote	2,3
Pistão	2,8

O T.M.O. para el servicio es 2,8

c. Trabajos de naturaleza parcialmente relacionada.

Totalice la THLL para todas las partes reemplazadas y substraiga luego la THLL para la operación duplicada.

Ejemplo: Reemplazo de eje contra y ensamble del cigüeñal.

Artículo de Servicio	THLL
Eje contra	*6,1
Cigüeñal	*6,8
Desarme del Cártter del Cigüeñal	*5,9

La THLL para todo el trabajo será: $(6,1 + 6,8) - 5,9 = 7,0$

El desarme del cárter del cigüeñal constituye la operación duplicada.

- La THLL marcada con (*) incluye la instalación y el retiro del motor.
- Las partes que tienen el mismo número de hombre-hora, se identifican con una marca "*" y se clasifican bajo el título de su trabajo representativo.

4. Operaciones distintas al cambio de partes

a. Retiro e Instalación

No.	Artículo de servicio	THLL
1	Motor	2,3
2	Cilindro	2,3
3	Carburador	0,4

b. Ajuste, medición y limpieza Motors

No.	Artículo de servicio	THLL
1	Ajuste y Limpieza de la Bujía de Encendido	0.2
2	Ajuste del Carburador en Ralenti	0.1
3	Inspección del Aceite del Motor	0.1
4	Compresión-Medición de Presión	0.2
5	Batería-Examen de la Gravedad y del Nivel Electrolítico	0.2
6	Carburador-Medición del Nivel Flotante	0.7
7	Funcionamiento de Válvula de Estragulación - Ajuste	0.1
8	Inspección del punto de Ignición	0.2
9	Limpieza, Filtro de Aire	0.3
10	Ajuste, Embrague	0.1
11	Limpieza del Filtro de Aceite	0.6
12	Ajuste del Alzavalvulas	0.8

Bastidor

No.	Artículo de servicio	THLL
1	Freno Delantero-Expulsión de Aire	0,2
2	Freno Trasero-Expulsión de Aire	0,2
3	Freno-Prueba de funcionamiento	0,1
4	Enfoques de Faro	0,1
5	Cadena de Mando (incluye ajuste de tensión, mas no se incluye la troca)	0,1

c. Revisión general

No.	Artículo de servicio	THLL
1	Carburador	1,0

Todas las informaciones, ilustraciones y especificaciones en esta publicación están basadas en las informaciones más recientes disponibles sobre el producto en el momento en que la impresión de la publicación fue autorizada.

MOTO HONDA DA AMAZONIA Ltda. se reserva el derecho de alterar las características del vehículo en cualquier momento y sin aviso previo, sin que por ello incurra en cualquier tipo de obligación.

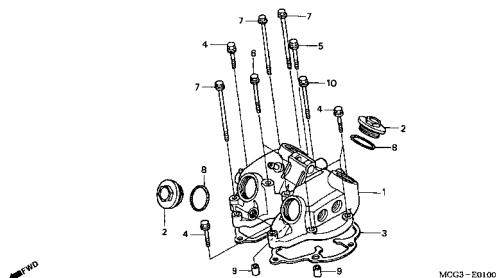
Esta publicación no puede ser reproducida en su totalidad o parcialmente a no ser mediante autorización por escrito.

MOTO HONDA DA AMAZÔNIA LTDA.
Departamento de Servicios Pós-Ventas
Sector de Publicaciones Técnicas.

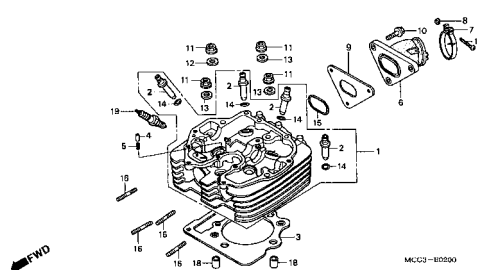
Grupo do Motor **Engine Group** **Grupo de Motor**

- O número de referência na ilustração do índice pode ser diferente da que aparece no texto.
- Ref. No. on the index illustration may be different from that in the text.
- El número de referencia en la ilustración de índices puede ser diferente del que aparece en el texto.

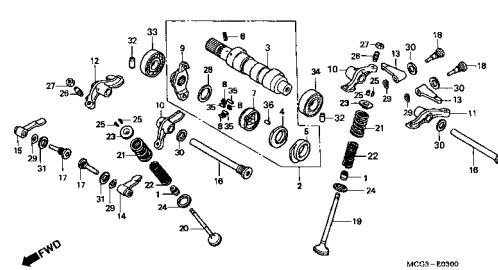
M-1



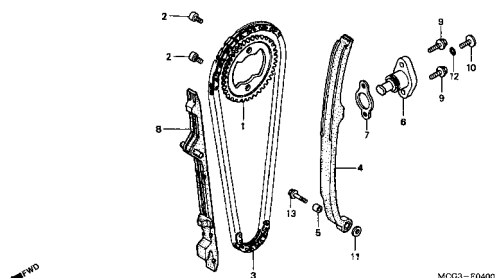
M-2



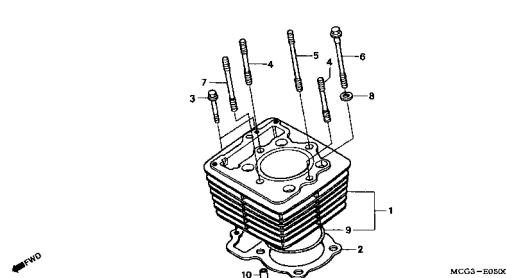
M-3



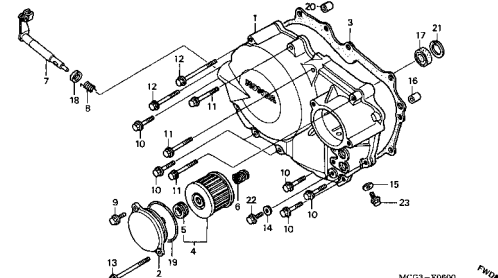
M-4



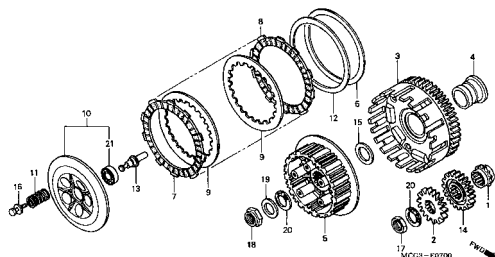
M-5



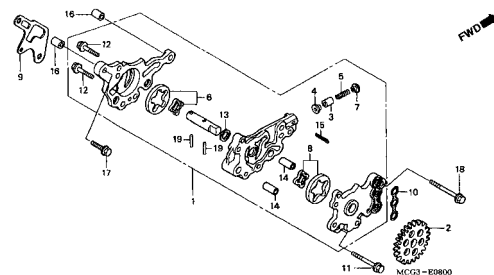
M-6



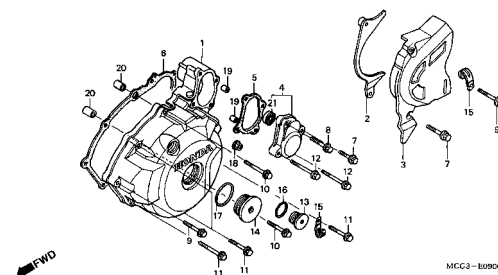
M-7



M-8



M-9

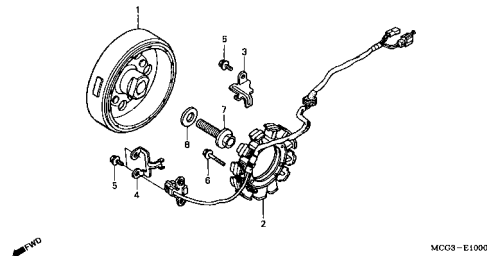


Grupo do Motor Engine Group Grupo de Motor

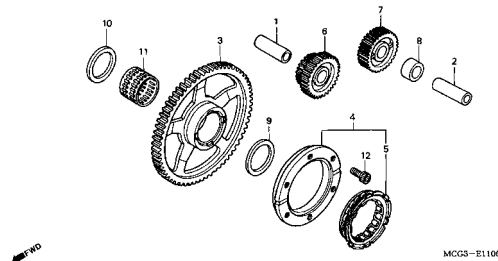
- O número de referência na ilustração do índice pode ser diferente da que aparece no texto.
- Ref. No. on the index illustration may be different from that in the text.
- El número de referencia en la ilustración de índices puede ser diferente del que aparece en el texto.

2

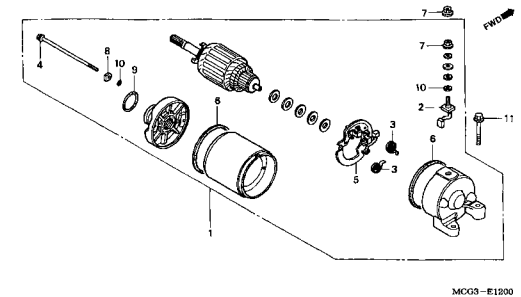
M-10



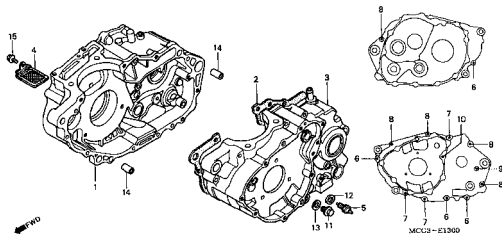
M-11



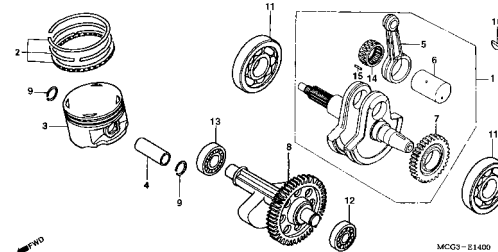
M-12



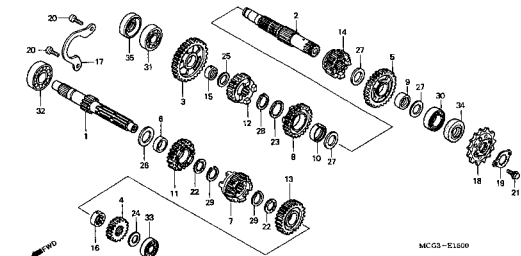
M-13



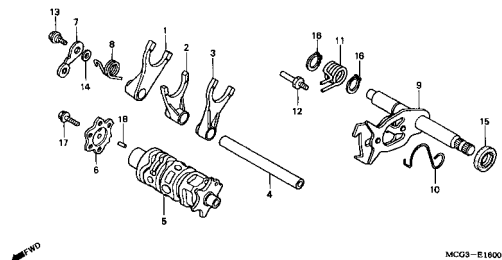
M-14



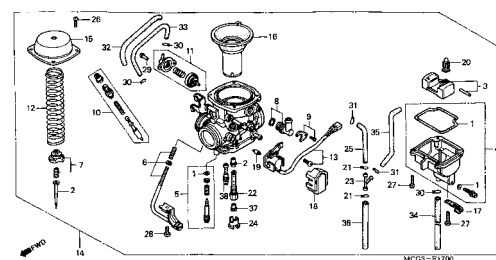
M-15



M-16



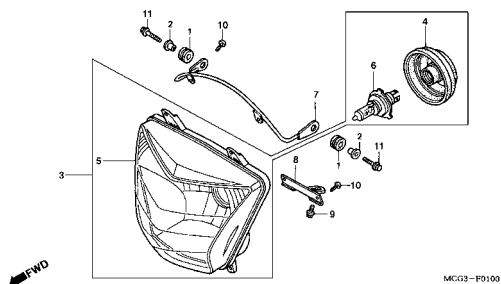
M-17



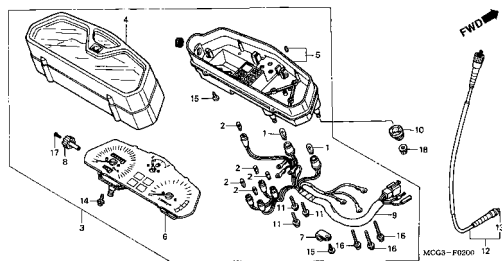
Grupo do Chassi Frame Group Grupo de Bastidor

- O número de referência na ilustração do índice pode ser diferente da que aparece no texto.
- Ref. No. on the index illustration may be different from that in the text.
- El número de referencia en la ilustración de índices puede ser diferente del que aparece en el texto.

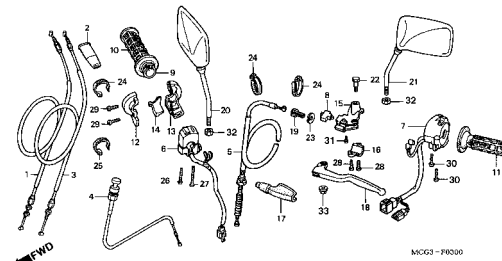
C-1



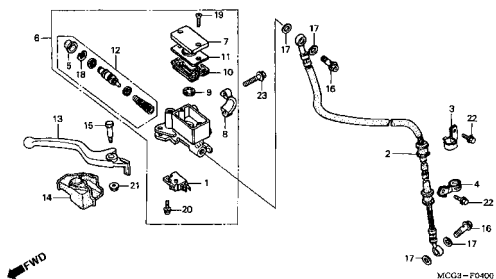
C-2



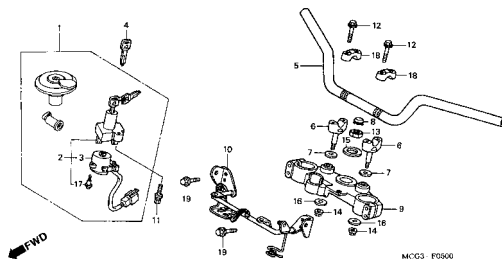
C-3



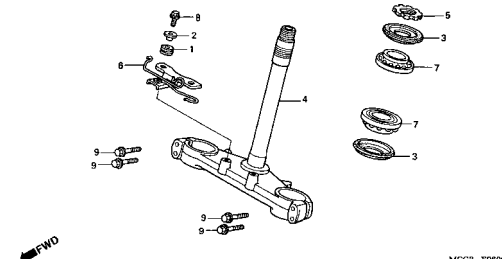
C-4



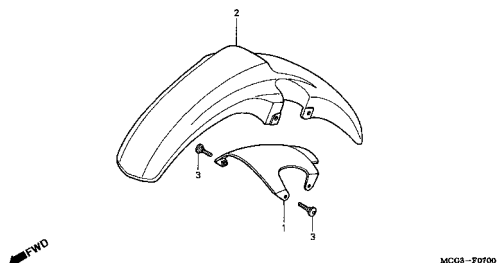
C-5



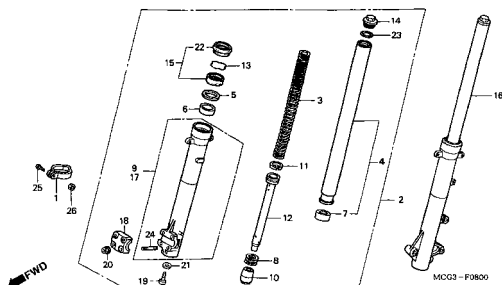
C-6



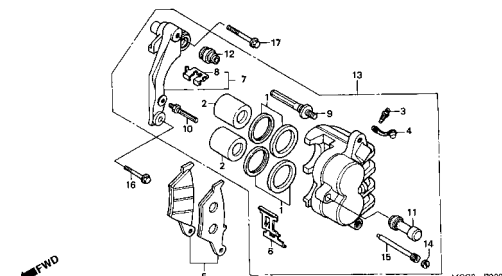
C-7



C-8



C-9

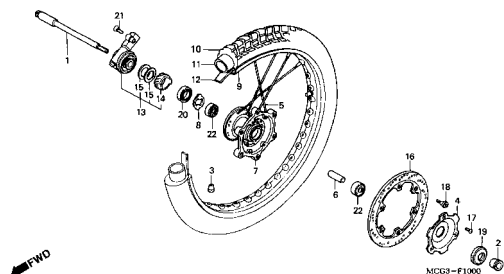


Grupo do Chassi Frame Group Grupo de Bastidor

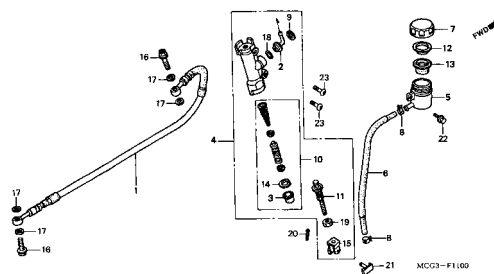
- O número de referência na ilustração do índice pode ser diferente da que aparece no texto.
- Ref. No. on the index illustration may be different from that in the text.
- El número de referencia en la ilustración de índices puede ser diferente del que aparece en el texto.

2

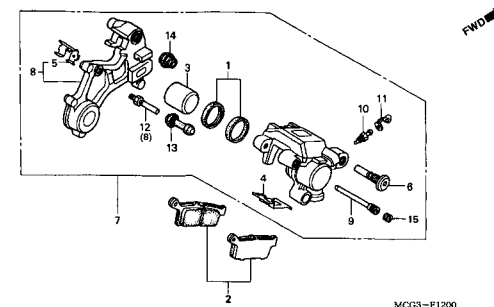
C-10



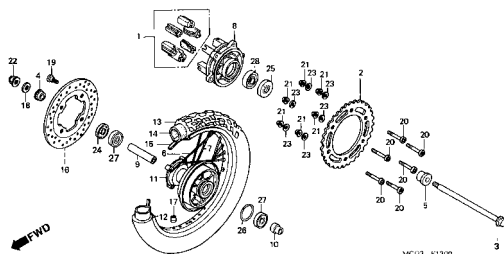
C-11



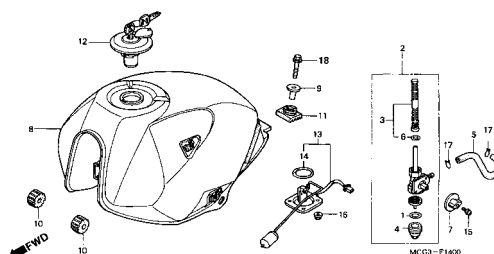
C-12



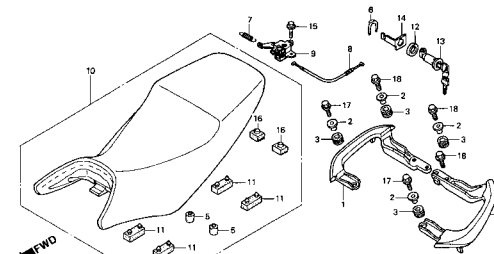
C-13



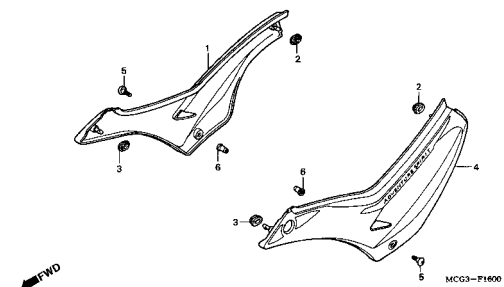
C-14



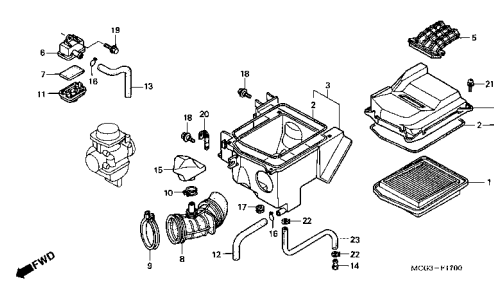
C-15



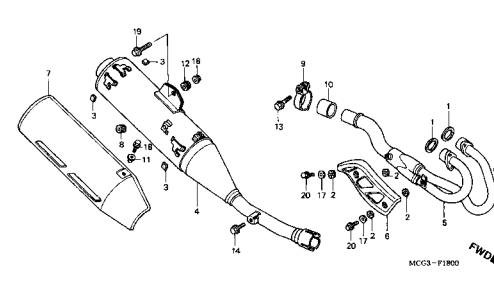
C-16



C-17



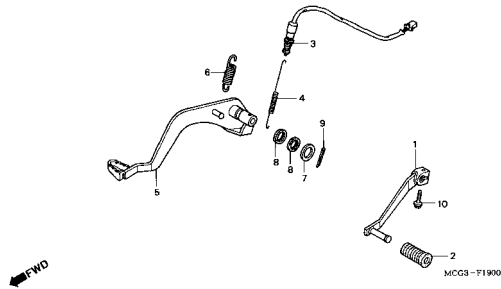
C-18



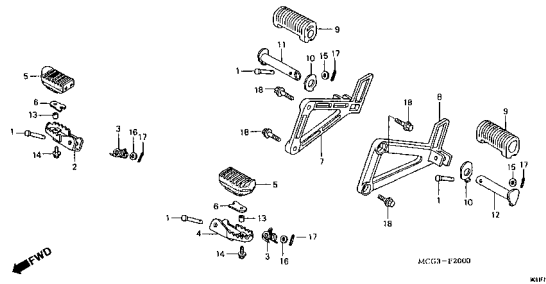
Grupo do Chassi Frame Group Grupo de Bastidor

- O número de referência na ilustração do índice pode ser diferente da que aparece no texto.
- Ref. No. on the index illustration may be different from that in the text.
- El número de referencia en la ilustración de índices puede ser diferente del que aparece en el texto.

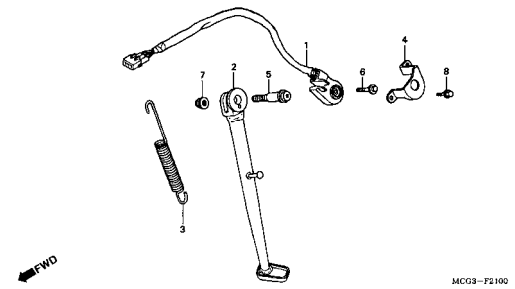
C-19



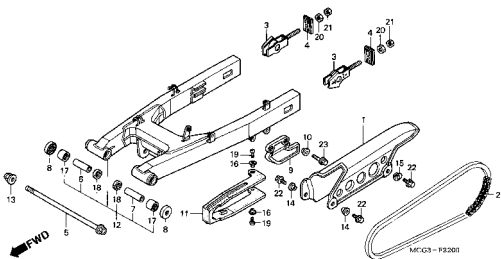
C-20



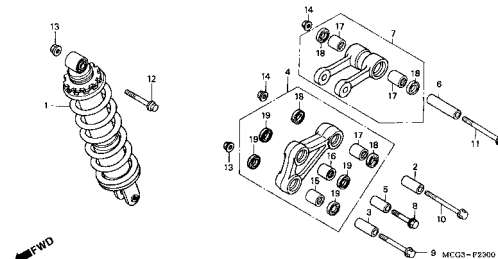
C-21



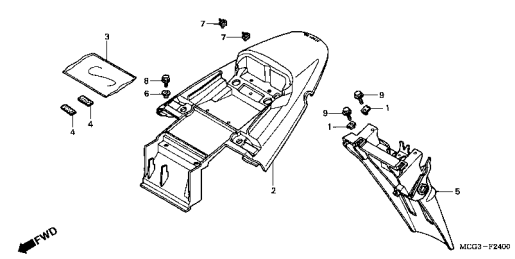
C-22



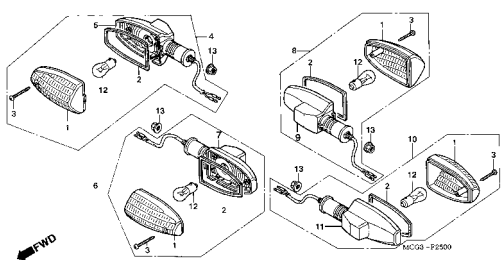
C-23



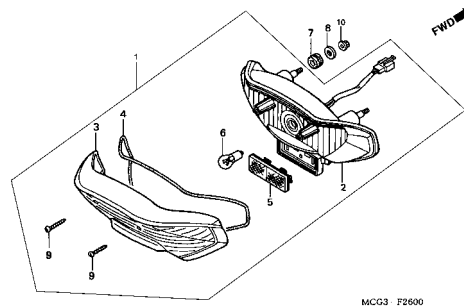
C-24



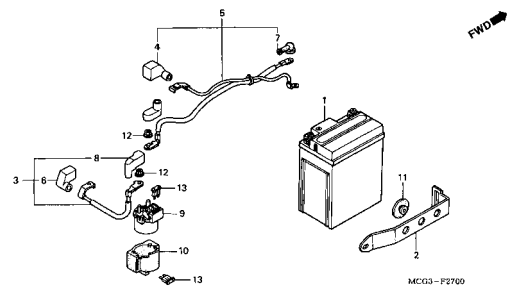
C-25



C-26



C-27

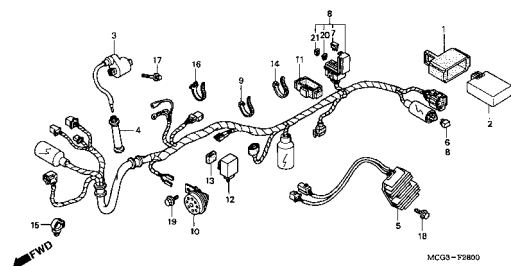


Grupo do Chassi Frame Group Grupo de Bastidor

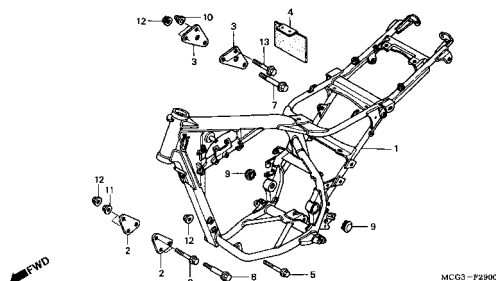
- O número de referência na ilustração do índice pode ser diferente da que aparece no texto.
- Ref. No. on the index illustration may be different from that in the text.
- El número de referencia en la ilustración de índices puede ser diferente del que aparece en el texto.

2

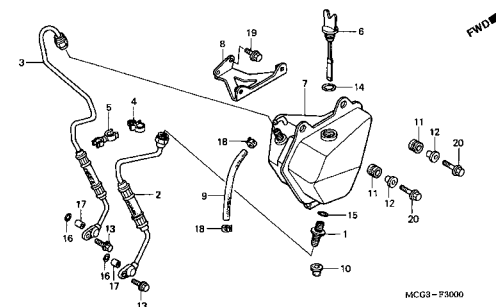
C-28



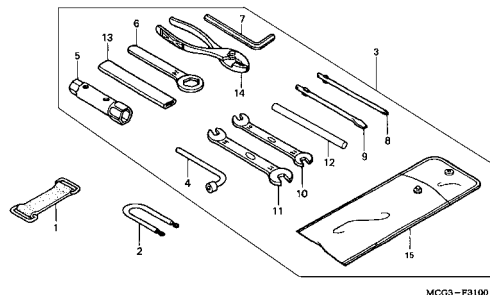
C-29



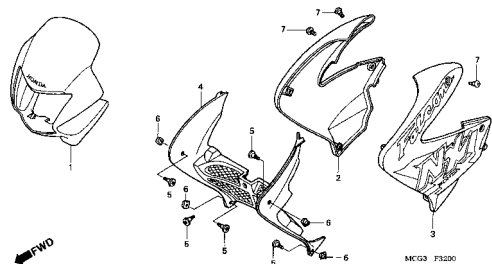
C-30



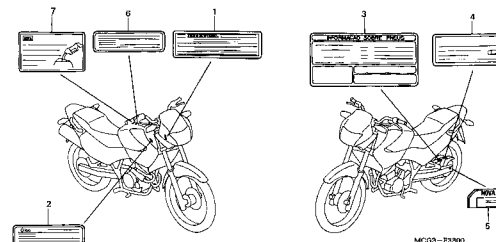
C-31



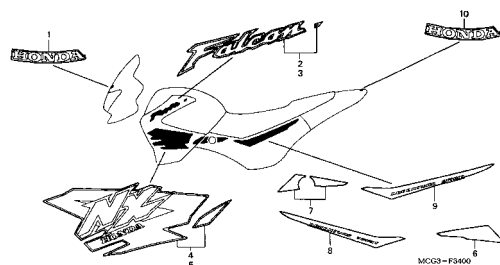
C-32

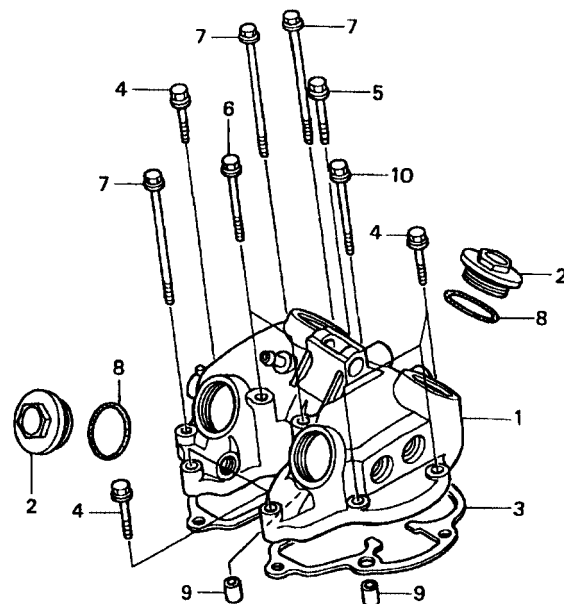


C-33



C-34



M-1**Tampa do Cabeçote****Cylinder Head Cover****Cubierta Culata do Cilindro**

MCG3-E0100

Item de serviço	T.M.O.	Ref. Nº	Nº da peça	Descrição	Qtd. NX4 Falcon	Nº de série	Nota
Tampa Comp., Cabeçote	1,6	1	12310-HN1-000	Tampa Comp., Cabeçote	1
Junta do Cabeçote	1,1	2	12361-KK0-000	Tampa de Ajuste das Válvulas	4
		3	12391-KCY-671	Junta do Cabeçote	1
		4	90004-GHB-700	Parafuso Flange, 6 x 35 (NSHF)	6
		5	90004-GHB-710	Parafuso Flange, 6 x 40 (NSHF)	1
		6	90004-GHB-760	Parafuso Flange, 6 x 65 (NSHF)	2
		7	90084-KCY-670	Parafuso Flange, 6 x 118 (NSHF)	3
		8	91301-428-003	Anel de Vedação, 35,5 x 3 (NOK)	4
		9	94301-08140	Pino Guia, 8 x 14	2
		10	95701-08070-00	Parafuso Flange, 8 x 70	1

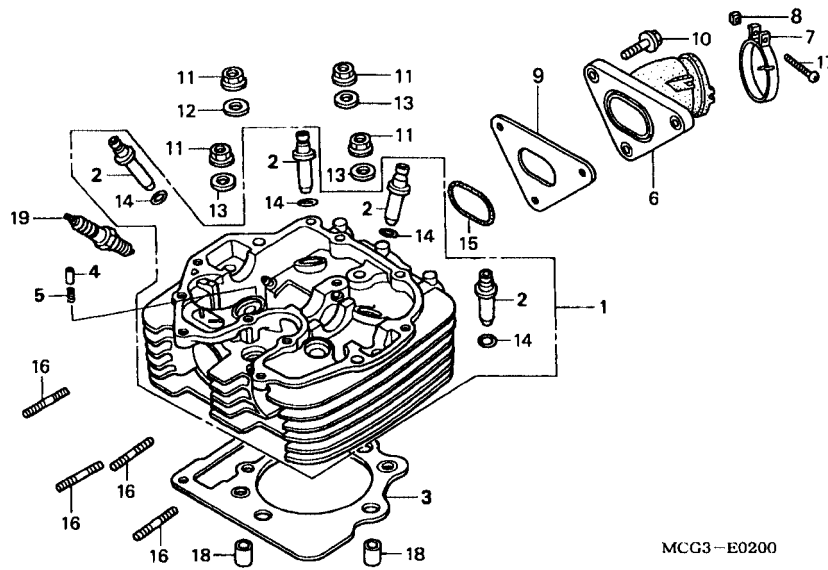
Service item	F.R.T.	Ref. N°	Part. No.	Description	Reqd. No. NX4 Falcon	Serial No.	Note
Cover Comp. Cylinder Head1.6		1	12310-HN1-000	Cover Comp., Cylinder Head	1
Gasket Head Cover1.1		2	12361-KK0-000	Cap, Tappet Adjusting Hole.....	4
		3	12391-KCY-671	Gasket Head Cover	1
		4	90004-GHB-700	Bolt Flange, 6 x 35 (NSHF)	6
		5	90004-GHB-710	Bolt Flange, 6 x 40 (NSHF)	1
		6	90004-GHB-760	Bolt Flange, 6 x 65 (NSHF)	2
		7	90084-KCY-670	Bolt Flange, 6 x 118 (NSHF)	3
		8	91301-428-003	O-Ring, 35.5 x 3 (NOK)	4
		9	94301-08140	Pin, Dowel, 8 x 14	2
		10	95701-08070-00	Bolt, Flange, 8 x 70	1
Articulo de servicio	THLL	No. de Ref.	No. de pieza	Descripción	No. Rdo NX4 Falcon	No. de serie	Nota
Cubierta, Culata do Cilindro1,6		1	12310-HN1-000	Cubierta, Culata do Cilindro	1
Empaquetadura, Culata do Cilindro1,1		2	12361-KK0-000	Cubierta Ajustadora de Válvula.....	4
		3	12391-KCY-671	Empaquetadura Culata do Cilindro.....	1
		4	90004-GHB-700	Perno Reborde, 6 x 35 (NSHF)	6
		5	90004-GHB-710	Perno Reborde, 6 x 40 (NSHF)	1
		6	90004-GHB-760	Perno Reborde, 6 x 65 (NSHF)	2
		7	90084-KCY-670	Perno Reborde, 6 x 118 (NSHF)	3
		8	91301-428-003	Anillo de Sellado, 35.5 x 3 (NOK)	4
		9	94301-08140	Collarín, 8 x 14	2
		10	95701-08070-00	Perno Reborde, 8 x 70	1

M-2

Cabeçote

Cylinder Head

Culata de Cilindro



MCG3-E0200

Item de serviço	T.M.O.	Ref. Nº	Nº da peça	Descrição	Qtd. NX4 Falcon	Nº de série	Nota
Cabeçote.....	3,5	1	12200-MCG-000	Cabeçote Comp.....	1
Guia de Válvula.....	2,9	2	12231-KN5-305	Guia de Válvula (O.S.).....	4
(Inclui Retífica)		3	12251-KCY-671	Junta do Cabeçote.....	1
(Adicionar 0,3 por Unidade)		4	14125-KV2-940	Pino, Fixação, Comando.....	1
(Exclui Retífica de Válvula)		5	14126-KV2-940	Mola do Pino.....	1
(Adicionar mais 0,2 se Retificado)		6	16211-MCG-000	Coletor, Carburador.....	1
Junta do Cabeçote.....	2,3	7	1621A-MAN-620	Braçadeira do Coletor.....	1
Coletor Carburador.....	0,3	8	16222-MV4-300	Porca Quadrada, 5 mm.....	1
Prisioneiro, 8 x 22.....	0,5	9	16229-MCG-000	Junta, Coletor, Admissão.....	1
(Adicionar 0,1 por Unidade)		10	90004-GHB-670	Parafuso Allen, 6 x 25.....	3
Vela de Ignição.....	0,2	11	90202-HA0-000	Porca Cega Flange, 10 mm.....	4
		12	90453-KAS-900	Arruela, 10 x 25 x 4.....	1
		13	90453-KCY-670	Arruela Lisa, 10 mm.....	3
		14	91301-200-000	Anel de Vedação, 10 x 1,6.....	4
		15	91303-397-000	Anel de Vedação, 45 x 2,5.....	1
		16	92900-08022-0B	Prisioneiro, 8 x 22.....	4
		17	93500-05025-0G	Parafuso Phillips, 5 x 25.....	1
		18	94301-12200	Pino Guia, 12 x 20.....	2
		19	98061-58616	Vela de Ignição (DPR8Z) (NGK).....	1

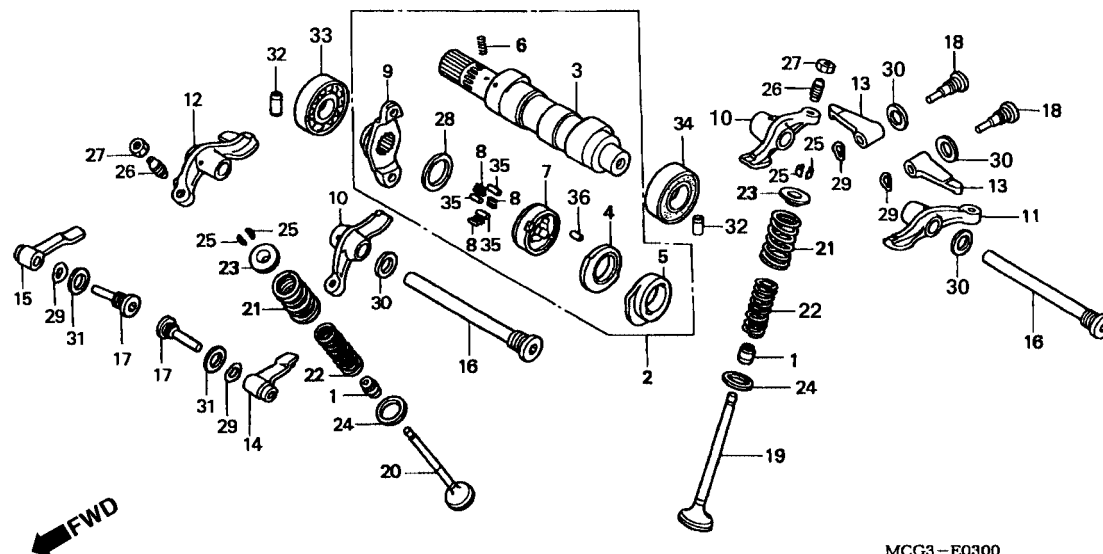
Service item	F.R.T.	Ref. Nº	Part. No.	Description	Reqd. No. NX4 Falcon	Serial No.	Note
Head Comp. Cylinder.....3.5		1	12200-MCG-000	Head Comp., Cylinder.....	1
Guide, Valve.....2.9		2	12231-KN5-305	Guide, Valve (O.S.).....	4
(Inc. Reaming)		3	12251-KCY-671	Gasket, Cylinder Head.....	1
(Add. 0,3 for Each)		4	14125-KV2-940	Plunger, Cam Setting.....	1
(Exc. Valve Refacing)		5	14126-KV2-940	Spring, Plunger.....	1
(Add More 0,2 If Performed)		6	16211-MCG-000	Insulator, Carburetor.....	1
Gasket Cylinder Head.....2.3		7	1621A-MAN-620	Band, Insulator.....	1
Insulator, Carburetor.....0.3		8	16222-MV4-300	Nut, Square, 5 mm.....	1
Bolt Stud, 8 x 22.....0.5		9	16229-MCG-000	Gasket, Carburetor Insulator.....	1
(Add 0,1 For Each)		10	90004-GHB-670	Bolt, Flange Socket, 6 x 25.....	3
Plug Spark.....0.2		11	90202-HA0-000	Nut, Flange Cap, 10 mm.....	4
		12	90453-KAS-900	Washer, 10 x 25 x 4.....	1
		13	90453-KCY-670	Washer, Plain, 10 mm.....	3
		14	91301-200-000	O-Ring, 10 x 1.6.....	4
		15	91303-397-000	O-Ring, 45 x 2.5.....	1
		16	92900-08022-0B	Bolt, Stud, 8 x 22.....	4
		17	93500-05025-0G	Screw, Pan, 5 x 25.....	1
		18	94301-12200	Pin, Dowel, 12 x 20.....	2
		19	98061-58616	Plug, Spark (DPR8Z) (NGK).....	1
Artículo de servicio	THLL	No. de Ref.	No. de pieza	Descripción	No. Rdo NX4 Falcon	No. de serie	Nota
Culata de Cilindro.....3,5		1	12200-MCG-000	Culata de Cilindro.....	1
Guia de Válvula.....2,9		2	12231-KN5-305	Guia de Válvula (O.S.).....	4
(Se Incluye Refaz de Válvula)		3	12251-KCY-671	Empaquetadura, Culata de Cilindro.....	1
(Agregue 0,3 de cada)		4	14125-KV2-940	Espiga, Fijación.....	1
(No se Incluye Refaz de Válvula)		5	14126-KV2-940	Resorte, Espiga.....	1
(Agregue 0,2 se faz Necesario)		6	16211-MCG-000	Aislador, Carburador.....	1
Empaquetadura Culata de Cilindro.....2,3		7	1621A-MAN-620	Presilla, Aislador.....	1
Aislador Carburador.....0,3		8	16222-MV4-300	Tuerca, 5 mm.....	1
Prisionero, 8 x 22.....0,5		9	16229-MCG-000	Empaquetadura, Aislador, Carburador.....	1
(Agregue 0,1 de cada)		10	90004-GHB-670	Perno Reborde, 6 x 25.....	3
Bujía de Encendido.....0,2		11	90202-HA0-000	Tuerca Reborde, 10 mm.....	4
		12	90453-KAS-900	Arandela, 10 x 25 x 4.....	1
		13	90453-KCY-670	Arandela Sencilla, 10 mm.....	3
		14	91301-200-000	Anillo de Sellado, 10 x 1.6.....	4
		15	91303-397-000	Anillo de Sellado, 45 x 2.5.....	1
		16	92900-08022-0B	Prisionero, 8 x 22.....	4
		17	93500-05025-0G	Tornillo Alomado, 5 x 25.....	1
		18	94301-12200	Espiga Dowel, 12 x 20.....	2
		19	98061-58616	Bujía de Encendido (DPR8Z) (NGK).....	1

M-3

Árvore de Comando • Válvulas

Camshaft • Valve

Arbol de Levas



Item de serviço	T.M.O.	Ref. Nº	Nº da peça	Descrição	Qtd. NX4 Falcon	Nº de série	Nota
Árvore de Comando Comp	1,7	1	12209-KL4-005	Retentor, Haste das Válvulas (NOK)	4
Braço Oscilante	1,4	2	14000-MCG-000	Árvore de Comando Comp	1
(Adicionar 0,1 por Unidade)		3	14100-MCG-000	Árvore de Comando	1
(Quando for Efetuada a Manutenção		4	14102-MN1-670	Braço Reversor	1
Comp. o T.M.O será 1,7)		5	14105-MBV-300	Placa, Braço, Descompressor	1
• Braço Válvula de Admissão		6	14106-MBV-300	Mola Descompressora	1
(Adicionar 0,1 por Unidade)		7	14121-KAS-900	Descompressor Externo da Embreagem	1
(Quando for Efetuada a Manutenção		8	14122-KV2-940	Mola do Rolete	3
Comp. o T.M.O será 1,6)		9	14325-KV2-942	Flange, Braço Descompressor	1
Válvulas	2,6	10	14411-KCY-670	Braço Oscilante A	2
(Adicionar 0,2 por Unidade)		11	14421-KCY-670	Braço Oscilante B	1
(Inclui Retífica)		12	14431-KCY-670	Braço Oscilante C	1
(Exclui Retífica de Guia de Válvula)		13	14445-KF0-000	Braço de Admissão, Sub Balancim	2
Mola da Válvula	2,5	14	14446-KF0-000	Braço Esquerdo de Escape, Sub Balancim	1
(Adicionar 0,1 por Unidade)		15	14447-KF0-000	Braço Direito de Escape, Sub Balancim	1
(Inclui Peça Relativa)		16	14451-KCY-670	Eixo, Braço Oscilante	2
Rolamento Radial de Esferas	1,5	17	14455-KCY-670	Eixo A, Sub Braço Oscilante	2
(Um ou Todos)		18	14456-KCY-670	Eixo B, Sub Braço Oscilante	2
		19	14711-KCY-670	Válvula de Admissão	2
		20	14721-KCY-670	Válvula de Escape	2

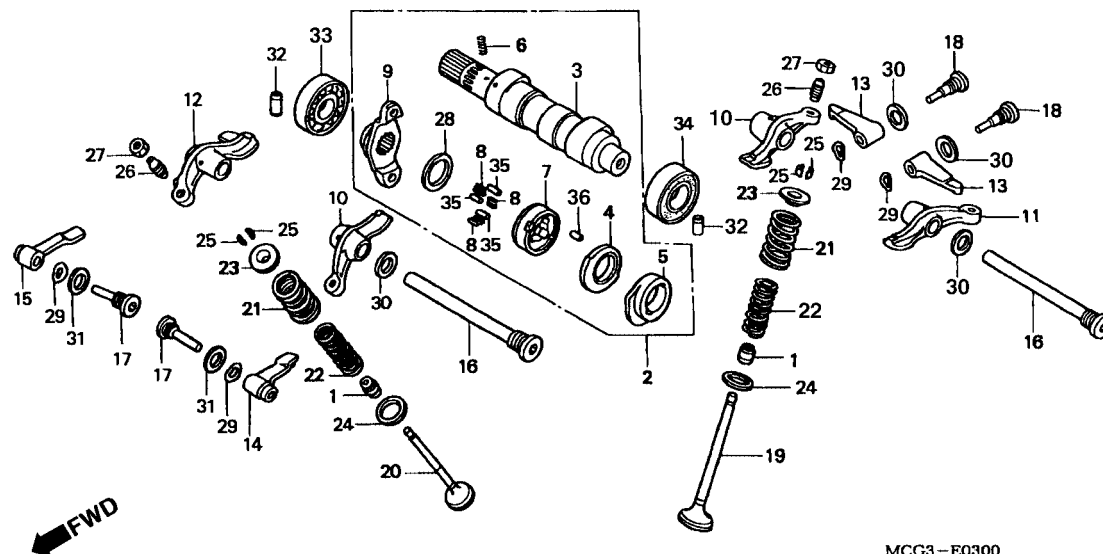
Service item	F.R.T.	Ref. N°	Part. No.	Description	Reqd. No. NX4 Falcon	Serial No.	Note
Camshaft Assy.....1.7		1	12209-KL4-005	Seal, Valve Stem (NOK)	4
Arm, Rocker.....1.4		2	14000-MCG-000	Camshaft Assy	1
(Add 0,1 for Each)		3	14100-MCG-000	Camshaft	1
(When Servicing Comp., Unit F.R.T. is 1,7)		4	14102-MN1-670	Cam, Reverse.....	1
• Arm In Valve Sub Rocker		5	14105-MBV-300	Plate, Decompression Cam.....	1
(Add 0,1 for Each)		6	14106-MBV-300	Spring, Decompression.....	1
(When Servicing Comp., Unit F.R.T. is 1,6)		7	14121-KAS-900	Outer, Decompression Clutch.....	1
Valve.....2.6		8	14122-KV2-940	Spring, Roller	3
(Add 0,2 for Each)		9	14325-KV2-942	Flange, Cam Sprocket.....	1
(Inc. Refacing)		10	14411-KCY-670	Arm A, Rocker	2
(Exc. Valve Guide Replacement)		11	14421-KCY-670	Arm B, Rocker	1
Pring Valve.....2.5		12	14431-KCY-670	Arm C, Rocker	1
(Add 0,1 for Each)		13	14445-KF0-000	Arm, In. Valve Sub Rocker	2
(Inc Relative Part)		14	14446-KF0-000	Arm, L. Ex. Valve Sub Rocker	1
Bearing Radial Ball.....1.5		15	14447-KF0-000	Arm, R. Ex. Valve Sud Rocker	1
(Same Time for Two Units)		16	14451-KCY-670	Bolt, Rocker Arm Shaft	2
		17	14455-KCY-670	Shaft A, Sub Rocker Arm.....	2
		18	14456-KCY-670	Shaft B, Sud Rocker Arm.....	2
		19	14711-KCY-670	Valve, In.....	2
		20	14721-KCY-670	Valve, Ex.....	2
Articulo de servicio	THLL	No. de Ref.	No. de pieza	Descripción	No. Rdo NX4 Falcon	No. de serie	Nota
Arbol de Levas1,7		1	12209-KL4-005	Sello de Vastago Válvula (NOK).....	4
Balancin.....1,4		2	14000-MCG-000	Arbol de Levas	1
(Agregue 0,1 de cada)		3	14100-MCG-000	Arbol de Levas	1
(Cuando se hace em Mantenimiento de Unidad completa el THLL és 1,7)		4	14102-MN1-670	Eje Reverso	1
• Balancin de Admisión		5	14105-MBV-300	Placa Descompression	1
(Agregue 0,1 de cada)		6	14106-MBV-300	Resorte Descompression.....	1
(Cuando se hace em Mantenimiento de Unidad completa el THLL és 1,6)		7	14121-KAS-900	Embrague Descompression Exterior	1
Válvula.....2,6		8	14122-KV2-940	Resorte Cojinete	3
(Agregue 0,2 de cada)		9	14325-KV2-942	Brida Arbol de Levas.....	1
(Se Incluye Refaz de Válvula)		10	14411-KCY-670	Brazo Oscilante A.....	2
No se Incluye el Cambio se Guia de Válvula)		11	14421-KCY-670	Brazo Oscilante B.....	1
Resorte Válvula.....2,5		12	14431-KCY-670	Brazo Oscilante C	1
(Agregue 0,1 de cada)		13	14445-KF0-000	Brazo Oscilante Sec. Admisión.....	2
(Incluye Pieza Relacionada)		14	14446-KF0-000	Brazo Oscilante Sec. Izq. Escape.....	1
Cojinete de Acero de Bolas.....1,5		15	14447-KF0-000	Brazo Oscilante Sec Der. Escape.....	1
(Una o Todas)		16	14451-KCY-671	Eje Brazo Oscilante	2
		17	14455-KCY-670	Eje A, Brazo Oscilante.....	2
		18	14456-KCY-670	Eje B, Brazo Oscilante.....	2
		19	14711-KCY-670	Válvula de Admisión.....	2
		20	14721-KCY-670	Válvula de Escape.....	2

M-3

Árvore de Comando
• Válvulas

Camshaft • Valve

Arbol de Levas



Item de serviço	T.M.O.	Ref. Nº	Nº da peça	Descrição	Qtd. NX4 Falcon	Nº de série	Nota
		21	14751-KCY-670	Mola Externa da Válvula	4
		22	14761-KG0-003	Mola Interna da Válvula	4
		23	14771-107-020	Assento, Mola da Válvula	4
		24	14775-KCY-670	Assento Externo da Mola da Válvula	4
		25	14781-HA0-770	Trava da Válvula	8
		26	90012-MG3-000	Parafuso de Ajuste das Válvulas	4
		27	90206-590-000	Porca de Ajuste das Válvulas	4
		28	90401-MN1-670	Arruela de Encosto, 17 x 22 x 0,75	1
		29	90406-KF0-003	Arruela Ondulada	4
		30	90544-KF0-000	Arruela de Vedação, 14 mm	4
		31	90545-KF0-000	Arruela, 12 mm	2
		32	90701-KF0-000	Pino Guia, 10 x 18	2
		33	91002-MN1-671	Rolamento Radial de Esferas, 18 x 37 x 9 (NTN)	1
		34	91003-KF0-008	Rolamento Radial de Esferas, 6904	1
		35	91101-KV2-940	Rolete, Descompressor da Embreagem	3
		36	96220-40090	Rolete, 4 x 9	1

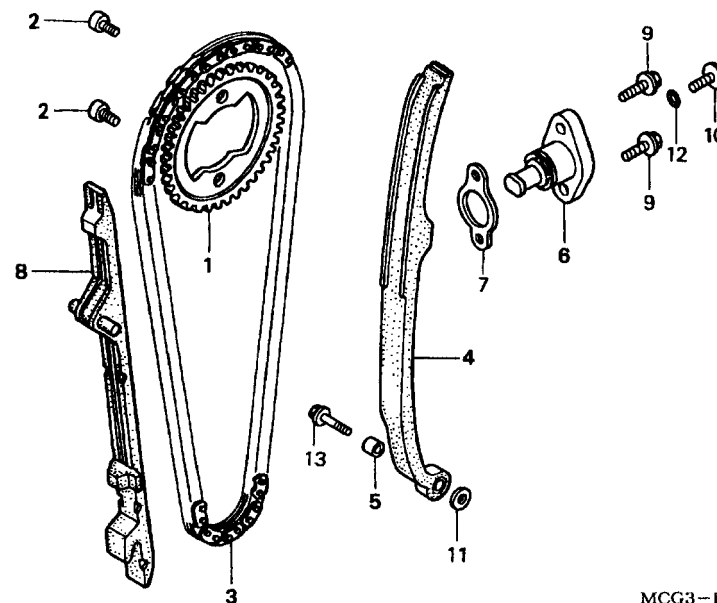
Service item	F.R.T.	Ref. Nº	Part. No.	Description	Reqd. No. NX4 Falcon	Serial No.	Note
		21	14751-KCY-670	Spring, Valve Outer	4
		22	14761-KG0-003	Spring, Valve Inner	4
		23	14771-107-020	Retainer, Valve Spring	4
		24	14775-KCY-670	Seat, Valve Spring Outer	4
		25	14781-HA0-770	Cotter, Valve	8
		26	90012-MG3-000	Screw, Tappet Adjusting	4
		27	90206-590-000	Nut, Tappet Adjusting	4
		28	90401-MN1-670	Washer, Thrust, 17 x 22 x 0.75	1
		29	90406-KF0-003	Washer, Wave	4
		30	90544-KF0-000	Washer, Sealing, 14 mm	4
		31	90545-KF0-000	Washer, 12 mm	2
		32	90701-KF0-000	Pin, Dowel, 10 x 18	2
		33	91002-MN1-671	Bearing, Radial Ball, 18 x 37 x 9 (NTN)	1
		34	91003-KF0-008	Bearing, Radial Ball, 6904	1
		35	91101-KV2-940	Roller, Decompression Clutch	3
		36	96220-40090	Roller, 4 x 9	1
Artículo de servicio	THLL	No. de Ref.	No. de pieza	Descripción	No. Rdo NX4 Falcon	No. de serie	Nota
		21	14751-KCY-670	Resorte Exterior Válvula	4
		22	14761-KG0-003	Resorte Interior Válvula	4
		23	14771-107-020	Plato, Resorte Válvula	4
		24	14775-KCY-670	Arandela Exterior Válvula	4
		25	14781-HA0-770	Clavita, Válvula	8
		26	90012-MG3-000	Tornillo, Ajuste Válvula	4
		27	90206-590-000	Tuerca Ajuste Válvula	4
		28	90401-MN1-670	Arandela Sencilla, 17 x 22 x 0.75	1
		29	90406-KF0-003	Arandela Ondulada	4
		30	90544-KF0-000	Sello de Aceite, 14 mm	4
		31	90545-KF0-000	Arandela, 12 mm	2
		32	90701-KF0-000	Espiga Guía, 10 x 18	2
		33	91002-MN1-671	Cojinete Acero de Bolas, 18 x 37 x 9 (NTN)	1
		34	91003-KF0-008	Cojinete Acero de Bolas, 6904	1
		35	91101-KV2-940	Cojinete Decompression Embrague	3
		36	96220-40090	Cojinete, 4 x 9	1

M-4

Corrente de Comando
• Tensor

Camchain • Tensioner

Cadena de Levas
• Tensionador



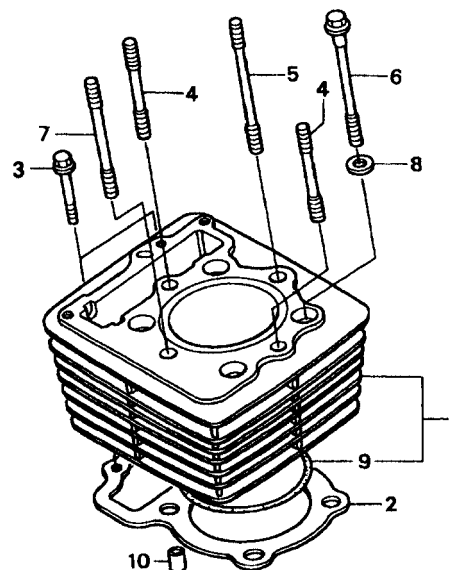
MCG3-E0400

Item de serviço	T.M.O.	Ref. Nº	Nº da peça	Descrição	Qtd. NX4 Falcon	Nº de série	Nota
Engrenagem de Comando.....1,5		1	14321-MAN-620	Engrenagem de Comando (38D).....	1
Corrente de Comando.....2,7		2	14322-MAN-620	Parafuso Especial, 7 x 9,5.....	2
Tensor, Corrente de Comando.....2,6		3	14401-MBV-000	Corrente de Comando.....	1
Acionador, Tensor, Corrente de Comando.....0,5		4	14511-KCY-670	Tensor, Corrente de Comando.....	1
Guia Comp., Corrente de Comando.....2,3		5	14515-KF0-000	Bucha do Tensor, Corrente, 6 x 9.....	1
		6	14520-KCY-671	Acionador, Tensor, Corrente de Comando.....	1
		7	14560-KCW-851	Junta, Acionador do Tensor.....	1
		8	14620-KCY-670	Guia Comp., Corrente de Comando.....	1
		9	90004-GHB-630	Parafuso Flange, 6 x 16 (NSHF).....	2
		10	90005-KY7-000	Parafuso Phillips, 6 x 6.....	1
		11	90417-360-000	Arruela Limitadora do Tensor.....	1
		12	91306-MG3-000	Anel de Vedação, 1,5 x 9,5.....	1
		13	95701-06025-08	Parafuso Flange, 6 x 25.....	1

Service item	F.R.T.	Ref. Nº	Part. No.	Description	Reqd. No. NX4 Falcon	Serial No.	Note
Sprocket Cam.....1.5		1	14321-MAN-620	Sprocket, Cam (38T)	1
Chain, Cam.....2.7		2	14322-MAN-620	Bolt, Special Knock, 7 x 9.5	2
Tensioner Cam Chain.....2.6		3	14401-MBV-000	Chain, Cam.....	1
Lifter Assy Tensioner.....0.5		4	14511-KCY-670	Tensioner, Cam Chain.....	1
Guide Comp. Cam Chain.....2.3		5	14515-KF0-000	Collar, Tensioner, 6 x 9.....	1
		6	14520-KCY-671	Lifter Assy., Tensioner.....	1
		7	14560-KCW-851	Gasket, Tensioner Lifter	1
		8	14620-KCY-670	Guide Comp., Cam Chain	1
		9	90004-GHB-630	Parafuso Flange, 6 x 16 (NSHF).....	2
		10	90005-KY7-000	Screw, Pan, 6 x 6.....	1
		11	90417-360-000	Washer, Drum Stopper.....	1
		12	91306-MG3-000	O-Ring, 1.5 x 9.5	1
		13	95701-06025-08	Parafuso Flange, 6 x 25.....	1
Artículo de servicio	THLL	No. de Ref.	No. de pieza	Descripción	No. Rdo NX4 Falcon	No. de serie	Nota
Rueda Dentada Leva.....1,5		1	14321-MAN-620	Rueda Dentada Leva (38D)	1
Cadena de Levas.....2,7		2	14322-MAN-620	Perno Hex., 7 x 9.5	2
Tensionador Cadena de Levas.....2,6		3	14401-MBV-000	Cadena de Levas	1
Tensionador.....0,5		4	14511-KCY-670	Tensionador, Cadena de Levas	1
Guía, Cadena de Levas.....2,3		5	14515-KF0-000	Collarín, 6 x 9.....	1
		6	14520-KCY-671	Tensionador.....	1
		7	14560-KCW-851	Empaquetadura, Tensionador.....	1
		8	14620-KCY-670	Guía, Cadena de Levas	1
		9	90001-GHB-004	Perno Reborde, 6 x 16 (NSHF).....	2
		10	90005-KY7-000	Tornillo Alomado, 6 x 6.....	1
		11	90417-360-000	Arandela Empuje.....	1
		12	91306-MG3-000	Anillo de Sellado, 1.5 x 9.5	1
		13	95701-06025-08	Perno Reborde, 6 x 25	1

M-5

Cilindro
Cylinder
Cilindro



MCG3-E0500

Item de serviço	T.M.O.	Ref. Nº	Nº da peça	Descrição	Qtd. NX4 Falcon	Nº de série	Nota
Cilindro Comp.....	2,7	1	12100-KCY-670	Cilindro Comp	1
Junta do Cilindro	2,6	2	12191-KCY-671	Junta do Cilindro	1
		3	90004-GHB-690	Parafuso Flange, 6 x 32 (NSHF)	2
		4	90081-KCY-670	Prisioneiro, 10 x 60	2
		5	90083-KG0-980	Prisioneiro, 10 x 92	1
		6	90085-KCY-670	Parafuso Flange, 10 x 100.....	4
		7	90085-KG0-980	Prisioneiro, 10 x 73	1
		8	90410-KF0-000	Arruela, 10 mm	4
		9	91302-356-000	Anel de Vedação, 88 x 2	1
		10	94301-12200	Pino Guia, 12 x 20	2

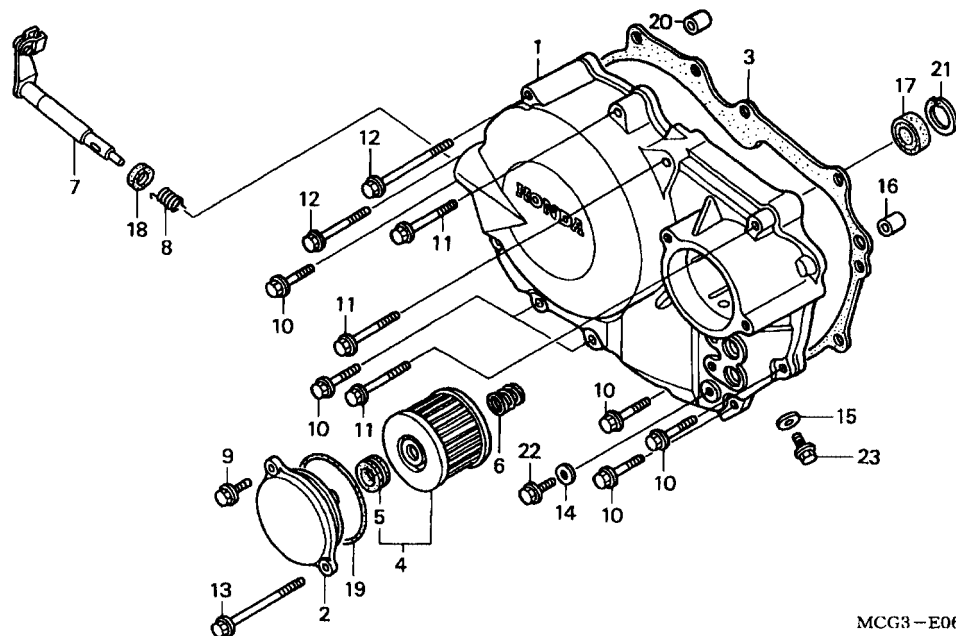
Service item	F.R.T.	Ref. Nº	Part. No.	Description	Reqd. No. NX4 Falcon	Serial No.	Note
Cylinder Comp.....2,7		1	12100-KCY-670	Cylinder Comp	1
Gasket Cylinder.....2,6		2	12191-KCY-671	Gasket, Cylinder	1
		3	90004-GHB-690	Parafuso Flange, 6 x 32 (NSHF)	2
		4	90081-KCY-670	Bolt, Stud, 10 x 60	2
		5	90083-KG0-980	Bolt, Stud, 10 x 92	1
		6	90085-KCY-670	Parafuso Flange, 10 x 100	4
		7	90085-KG0-980	Bolt, Stud, 10 x 73	1
		8	90410-KF0-000	Washer, 10 mm	4
		9	91302-356-000	O-Ring, Cylinder, 88 x 2	1
		10	94301-12200	Pin, Dowel, 12 x 20	2
Articulo de servicio	THLL	No. de Ref.	No. de pieza	Descripción	No. Rdo NX4 Falcon	No. de serie	Nota
Comp. Cilindro.....2,7		1	12100-KCY-670	Comp. Cilindro	1
Empaquetadura Cilindro	2,6	2	12191-KCY-671	Empaquetadura Cilindro	1
		3	90004-GHB-690	Perno Reborde, 6 x 32 (NSHF)	2
		4	90081-KCY-670	Prisionero, 10 x 60	2
		5	90083-KG0-980	Prisionero, 10 x 92	1
		6	90085-KCY-670	Perno Flange, 10 x 100	4
		7	90085-KG0-980	Prisionero, 10 x 73	1
		8	90410-KF0-000	Arandela, 10 mm	4
		9	91302-356-000	Anillo de Sellado, 88 x 2	1
		10	94301-12200	Espiga Dowel, 12 x 20	2

M-6

Tampa Lateral Direita

Right Crankcase Cover

Cubierta Derecha del Cáster Motor

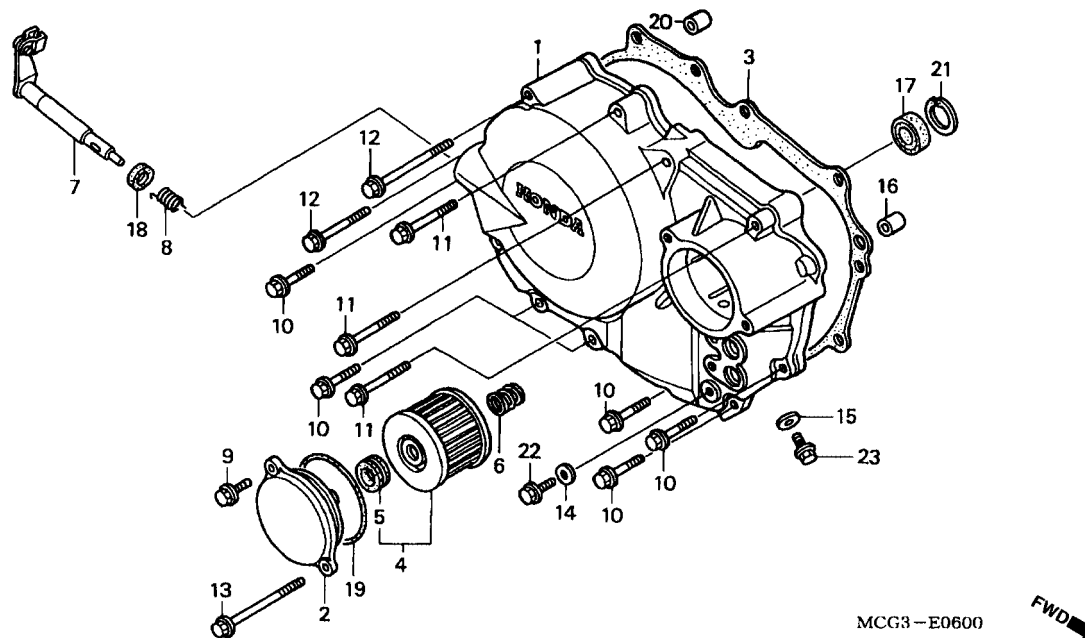


MCG3-E0600



Item de serviço	T.M.O.	Ref. Nº	Nº da peça	Descrição	Qtd. NX4 Falcon	Nº de série	Nota
Tampa Lateral Direita Comp	0,8	1	11330-MCG-000	Tampa Lateral Direita Comp	1
Junta, Tampa Lateral Direita	0,6	2	11333-MCG-000	Tampa, Filtro de Óleo	1
Elemento, Filtro de Óleo	0,2	3	11394-HN1-000	Junta, Tampa Lateral Direita	1
(Inclui Peça Relativa)		4	15412-HM5-A10	Elemento, Filtro de Óleo	1
Alavanca Comp., Embreagem	0,7	5	15413-MC8-000	Bucha do Filtro	1
(Inclui Peça Relativa)		6	15414-KF0-000	Mola de Fixação, Elemento, Filtro de Óleo	1
Retentor de Óleo, 14 x 22 x 5		7	22810-MCG-000	Alavanca Comp., Embreagem	1
		8	22815-KM7-700	Mola, Alavanca da Embreagem	1
		9	90004-GHB-630	Parafuso Flange, 6 x 16 (NSHF)	1
		10	90004-GHB-680	Parafuso Flange, 6 x 28 (NSHF)	7
		11	90004-GHB-720	Parafuso Flange, 6 x 45 (NSHF)	3
		12	90004-GHB-760	Parafuso Flange, 6 x 65 (NSHF)	2
		13	90004-GHB-780	Parafuso Flange, 6 x 75 (NSHF)	1
		14	90463-ML7-000	Arruela de Vedação, 6,5 mm	1
		15	90474-333-000	Arruela, 8 mm	1
		16	91101-KF0-000	Pino Guia, 6 x 19	1
		17	91201-KF0-003	Retentor de Óleo, 14 x 22 x 5 (ARAI)	1
		18	91204-KK0-003	Retentor de Óleo, 12 x 18 x 5 (ARAI)	1
		19	91302-KF0-003	Anel de Vedação, 54 x 2,4 (ARAI)	1
		20	94301-08140	Pino Guia, 8 x 14	1

Service item	F.R.T.	Ref. Nº	Part. No.	Description	Reqd. No. NX4 Falcon	Serial No.	Note
Cover Comp. R, Crankcase.....0.8		1	11330-MCG-000	Cover Comp., R. Crankcase	1
Gasket R. Cover	0.6	2	11333-MCG-000	Cover, Oil Filter	1
Element, Oil Filter	0.2	3	11394-HN1-000	Gasket, R. Cover	1
(Inc. Relative Part)		4	15412-HM5-A10	Element, Oil Filter	1
Lever Comp., Clutch.....0.7		5	15413-MC8-000	Rubber, Filter	1
(Inc. Relative Part)		6	15414-KF0-000	Spring, Oil Filter Element Setting	1
Oil Seal, 14 x 22 x 5		7	22810-MCG-000	Lever Comp., Clutch	1
		8	22815-KM7-700	Spring, Clutch Lever	1
		9	90004-GHB-630	Bolt, Flange, 6 x 16 (NSHF)	1
		10	90004-GHB-680	Bolt, Flange, 6 x 28 (NSHF)	7
		11	90004-GHB-720	Bolt, Flange, 6 x 45 (NSHF)	3
		12	90004-GHB-760	Bolt, Flange, 6 x 65 (NSHF)	2
		13	90004-GHB-780	Bolt, Flange, 6 x 75 (NSHF)	1
		14	90463-ML7-000	Washer, Sealing, 6.5 mm	1
		15	90474-333-000	Washer, 8 mm	1
		16	91101-KF0-000	Pin, Dowel, 6 x 19	1
		17	91201-KF0-003	Oil Seal, 14 x 22 x 5 (ARAI)	1
		18	91204-KK0-003	Oil Seal, 12 x 18 x 5 (ARAI)	1
		19	91302-KF0-003	O-Ring, 54 x 2.4 (ARAI)	1
		20	94301-08140	Pin, Dowel, 8 x 14	1
Artículo de servicio	THLL	No. de Ref.	No. de pieza	Descripción	No. Rdo NX4 Falcon	No. de serie	Nota
Cubierta Derecha del Cáster Motor.....0.8		1	11330-MCG-000	Cubierta Derecha del Cáster Motor	1
Empaquetadura, Cubierta Derecha	0.6	2	11333-MCG-000	Cubierta Filtro de Aceite	1
Elemento, Filtro de Aceite.....0.2		3	11394-HN1-000	Empaquetadura Cubierta Derecha	1
(Incluye Pieza Relacionada)		4	15412-HM5-A10	Elemento, Filtro de Aceite	1
Palanca Comp. Embrague	0.7	5	15413-MC8-000	Goma, Filtro de Aceite	1
(Incluye Pieza Relacionada)		6	15414-KF0-000	Resorte, Elemento Filtro de Aceite	1
• Anillo-O, 14 x 22 x 5		7	22810-MCG-000	Palanca Comp. Embrague	1
		8	22815-KM7-700	Resorte Palanca Embrague	1
		9	90004-GHB-630	Perno Reborde, 6 x 16 (NSHF)	1
		10	90004-GHB-680	Perno Reborde, 6 x 28 (NSHF)	7
		11	90004-GHB-720	Perno Reborde, 6 x 45 (NSHF)	3
		12	90004-GHB-760	Perno Reborde, 6 x 65 (NSHF)	2
		13	90004-GHB-780	Perno Reborde, 6 x 75 (NSHF)	1
		14	90463-ML7-000	Sello de Aceite, 6.5 mm	1
		15	90474-333-000	Arandela, 8 mm	1
		16	91101-KF0-000	Espiga, Dowel, 6 x 19	1
		17	91201-KF0-003	Sello de Aceite, 14 x 22 x 5 (ARAI)	1
		18	91204-KK0-003	Sello de Aceite, 12 x 18 x 5 (ARAI)	1
		19	91302-KF0-003	Anillo de Sellado, 54 x 2.4 (ARAI)	1
		20	94301-08140	Espiga, Dowel, 8 x 14	1

M-6**Tampa Lateral Direita****Right Crankcase Cover****Cubierta Derecha
del Cáster Motor**

Item de serviço	T.M.O.	Ref. Nº	Nº da peça	Descrição	Qtd. NX4 Falcon	Nº de série	Nota
		21	94520-24000	Anel Elástico Interno, 24 mm.....	1
		22	95701-06012-00	Parafuso Flange, 6 x 12.....	1
		23	95701-08014-00	Parafuso Flange, 8 x 14.....	1

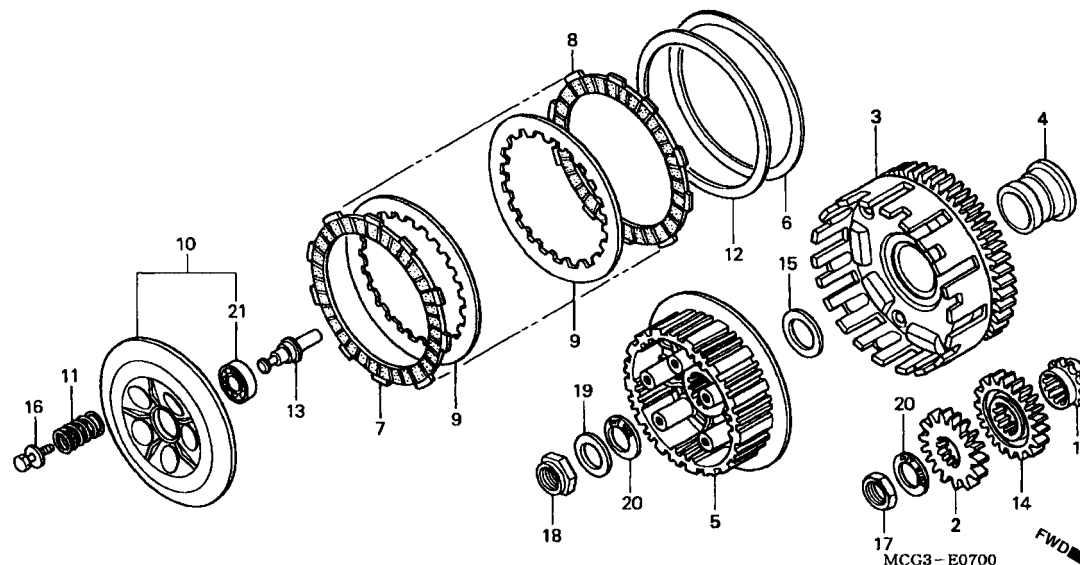
Service item	F.R.T.	Ref. Nº	Part. No.	Description	Reqd. No. NX4 Falcon	Serial No.	Note
		21	94520-24000	Circlip, Internal, 24 mm	1
		22	95701-06012-00	Bolt, Flange, 6 x 12.....	1
		23	95701-08014-00	Bolt, Flange, 8 x 14.....	1
Articulo de servicio	THLL	No. de Ref.	No. de pieza	Descripción	No. Rdo NX4 Falcon	No. de serie	Nota
		21	94520-24000	Grapa Interior, 24 mm	1
		22	95701-06012-00	Perno Reborde, 6 x 12	1
		23	95701-08014-00	Perno Reborde, 8 x 14	1

M-7

Embreagem

Clutch

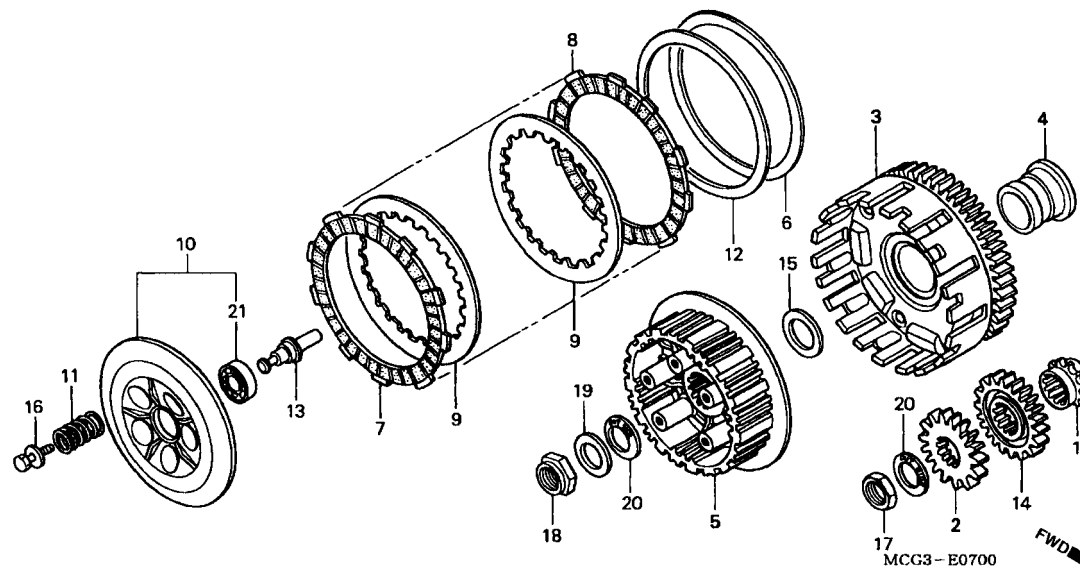
Embrague



Item de serviço	T.M.O.	Ref. Nº	Nº da peça	Descrição	Qtd. NX4 Falcon	Nº de série	Nota
Engrenagem Distribuição.....	2,3	1	14312-KCZ-000	Engrenagem, Distribuição (19D).....	1
Engrenagem da Bomba	1,0	2	15130-MCG-000	Engrenagem da Bomba	1
• Engrenagem Primária		3	22100-MCG-000	Carcaça Externa da Embreagem.....	1
Carcaça Externa da Embreagem.....	0,9	4	22116-KF0-000	Guia, Carcaça da Embreagem	1
• Cubo Central		5	22121-KCY-670	Cubo Central	1
Disco de Fricção Embreagem.....	0,8	6	22125-435-000	Mola de Assento Judder	1
(Inclui Peça Relativa)		7	22201-MAL-600	Disco de Fricção, Embreagem	6
(Uma ou Todas)		8	22202-MCG-000	Disco B de Fricção, Embreagem	1
• Rolamento Radial de Esferas, 6903		9	22321-KF0-770	Placa da Embreagem	6
Placa de Pressão da Embreagem	0,7	10	22350-KCY-670	Placa Comp., Pressão da Embreagem.....	1
• Mola da Embreagem		11	22401-KZ3-690	Mola da Embreagem (Pink).....	5
(Uma ou Todas)		12	22402-435-000	Mola Judder	1
• Pino de Acionamento da Embreagem		13	22847-MBV-000	Pino de Acionamento da Embreagem	1
		14	23121-MCG-000	Engrenagem Primária (24D).....	1
		15	52143-KZ3-860	Arruela da Embreagem	1
		16	90022-MM5-000	Parafuso Arruela, 6 x 25	5
		17	90235-KA4-000	Porca, 18 mm	1
		18	90236-HA0-000	Porca Trava, 18 mm	1
		19	90432-428-000	Arruela Trava	1

Service item	F.R.T.	Ref. Nº	Part. No.	Description	Reqd. No. NX4 Falcon	Serial No.	Note
Sprocket Timing.....2.3		1	14312-KCZ-000	Sprocket Timing (19T)	1
Gear Pump Drive1.0		2	15130-MCG-000	Gear, Pump Drive.....	1
• Gear Primary Drive		3	22100-MCG-000	Outer Comp., Clutch	1
Outer Comp. Clutch.....0.9		4	22116-KF0-000	Guide, Clutch Outer	1
• Center Clutch		5	22121-KCY-670	Center, Clutch	1
Disk Clutch Friction.....0.8		6	22125-435-000	Seat, Judder Spring	1
(Inc. Relative Part)		7	22201-MAL-600	Disk, Clutch Friction	6
(Same Time For Two Units or More)		8	22202-MCG-000	Disk B, Clutch Friction	1
• Bearing Radial Ball, 6903		9	22321-KF0-770	Plate, Clutch	6
Plate Comp Clutch Pressure0.7		10	22350-KCY-670	Plate Comp., Clutch Pressure	1
• Spring Clutch		11	22401-KZ3-690	Spring, Clutch (Pink)	5
(Same Time For Two Units or More)		12	22402-435-000	Spring, Judder	1
• Pin Clutch Lifter		13	22847-MBV-000	Pin, Clutch Lifter	1
		14	23121-MCG-000	Gear, Primary Drive (24T).....	1
		15	52143-KZ3-860	Washer, Swingarm Side	1
		16	90022-MM5-000	Bolt Washer, 6 x 25	5
		17	90235-KA4-000	Nut, 18 mm	1
		18	90236-HA0-000	Nut, Lock, 18 mm	1
		19	90432-428-000	Washer, Lock.....	1
Artículo de servicio	THLL	No. de Ref.	No. de pieza	Descripción	No. Rdo NX4 Falcon	No. de serie	Nota
Pinón, Sincronizacion2.3		1	14312-KCZ-000	Pinón, Sincronización (19D)	1
Pinón, Bomba de Aceite.....1.0		2	15130-MCG-000	Pinón, Bomba de Aceite.....	1
• Engrenaje Reducción		3	22100-MCG-000	Comp. Campana, Embrague	1
Comp. Campana Embrague0.9		4	22116-KF0-000	Guía Exterior, Embrague	1
• Nucleo, Embrague		5	22121-KCY-670	Núcleo Embrague	1
Disco Fricción Embrague0.8		6	22125-435-000	Asiento, Resorte Judder	1
(Incluye Pieza Relacionada)		7	22201-MAL-600	Disco de Fricción Embrague.....	6
(Una o Todas)		8	22202-MCG-000	Disco B de Fricción Embrague	1
• Cojinete Acero Bolas, 6903		9	22321-KF0-770	Placa A Embrague	6
Placa, Presión Embrague0.7		10	22350-KCY-670	Placa, Presión Embrague.....	1
• Resorte Embrague		11	22401-KZ3-690	Resorte Embrague (Rojo).....	5
(Una o Todas)		12	22402-435-000	Resorte Judder	1
• Varilla, Alzadora Embrague		13	22847-MBV-000	Varilla Alzadora Embrague.....	1
		14	23121-MCG-000	Engrenaje Reducción (24D)	1
		15	52143-KZ3-860	Arandela Empuje.....	1
		16	90022-MM5-000	Perno Arandela, 6 x 25	5
		17	90235-KA4-000	Tuerca, 18 mm	1
		18	90236-HA0-000	Tuerca Traba, 18 mm	1
		19	90432-428-000	Arandela Traba.....	1

M-7
Embreagem
Clutch
Embrague



Item de serviço	T.M.O.	Ref. Nº	Nº da peça	Descrição	Qtd. NX4 Falcon	Nº de série	Nota
		20	90501-ML3-910	Arruela, 18 x 32 x 2	2
		21	91008-KCY-671	Rolamento Radial de Esferas, 6903	1

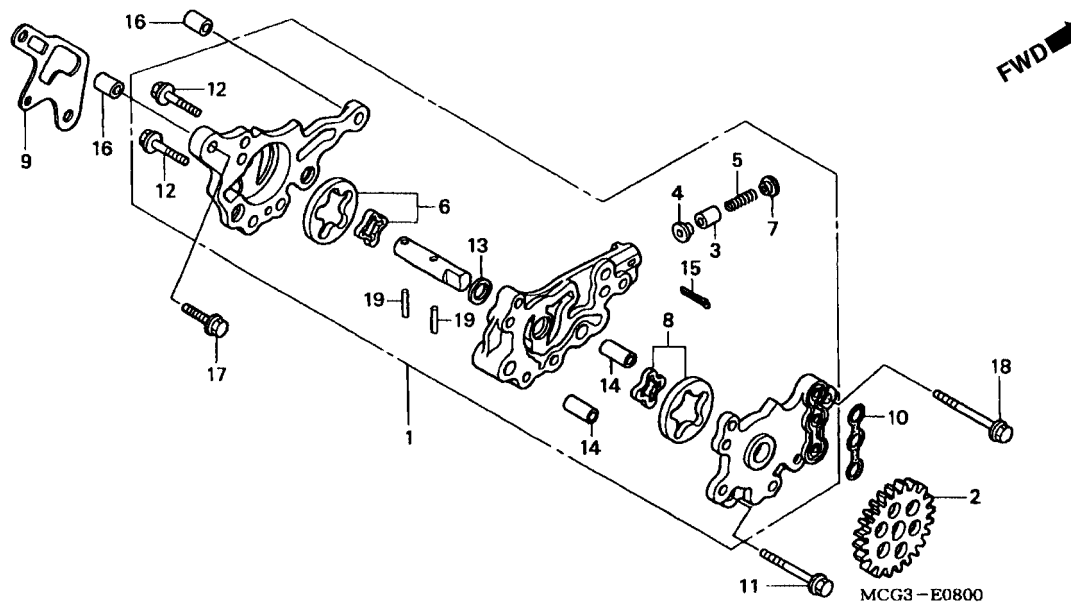
Service item	F.R.T.	Ref. Nº	Part. No.	Description	Reqd. No. NX4 Falcon	Serial No.	Note
		20	90501-ML3-910	Washer, 18 x 32 x 2	2
		21	91008-KCY-671	Bearing, Radial Ball, 6903	1
Articulo de servicio	THLL	No. de Ref.	No. de pieza	Descripción	No. Rdo NX4 Falcon	No. de serie	Nota
		20	90501-ML3-910	Arandela, 18 x 32 x 2	2
		21	91008-KCY-671	Cojinete Acero de Bolas, 6903	1

M-8

Bomba de Óleo

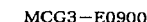
Oil Pump

Bomba de Aceite



Item de serviço	T.M.O.	Ref. Nº	Nº da peça	Descrição	Qtd. NX4 Falcon	Nº de série	Nota
Bomba de Óleo Comp.....1,1 (Inclui Peça Relativa)		1	15100-HN1-000	Bomba de Óleo Comp	1
Engrenagem, Bomba de Óleo.....0,6		2	15105-MCG-000	Engrenagem, Bomba de Óleo	1
		3	15106-MG3-000	Válvula Limitadora do Óleo	1
		4	15107-MG3-000	Anel de Vedação, Válvula Limitadora	1
		5	15108-MG3-000	Mola Limitadora da Válvula	1
		6	15110-KCY-305	Rotor, Bomba de Óleo.....	1
		7	15111-MG3-000	Assento B, Mola	1
		8	15120-KCZ-305	Rotor Comp., Bomba de Óleo.....	1
		9	15151-KCY-671	Assento, Bomba de Óleo	1
		10	15152-KCY-670	Borracha de Vedação	1
		11	90002-HN1-000	Parafuso Flange, 6 x 40.....	1
		12	90003-GAV-701	Parafuso, 6 x 25.....	2
		13	90456-333-000	Arruela de Encosto, 11 mm.....	1
		14	90701-KCY-670	Pino Guia, 8 x 19	2
		15	94201-30200	Cupilha, 30 x 20	1
		16	94301-08140	Pino Guia, 8 x 14	2
		17	95701-06032-00	Parafuso Flange, 6 x 32.....	1
		18	95701-06050-00	Parafuso Flange, 6 x 50.....	1
		19	96220-40158	Rolete, 4 x 15,8.....	2

Service item	F.R.T.	Ref. Nº	Part. No.	Description	Reqd. No. NX4 Falcon	Serial No.	Note
Pump Assy Oil1.1 (Inc. Relative Part)		1	15100-HN1-000	Pump Assy., Oil	1
Gear Oil Pump Driven.....0.6		2	15105-MCG-000	Gear, Oil Pump Driven	1
		3	15106-MG3-000	Valve, Oil Leak Stopper	1
		4	15107-MG3-000	Seal, Oil Leak Stopper	1
		5	15108-MG3-000	Spring, Oil Leak Stopper	1
		6	15110-KCY-305	Rotor Set, Oil Pump	1
		7	15111-MG3-000	Seat B, Spring	1
		8	15120-KCZ-305	Rotor Set, Oil Pump	1
		9	15151-KCY-671	Seat, Oil Pump	1
		10	15152-KCY-670	Seal, Rubber	1
		11	90002-HN1-000	Bolt, Flange, 6 x 40	1
		12	90003-GAV-701	Bolt, 6 x 25	2
		13	90456-333-000	Washer, Thrust, 11 mm	1
		14	90701-KCY-670	Pin, Dowel, 8 x 19	2
		15	94201-30200	Pin, Split, 30 x 20	1
		16	94301-08140	Pin, Dowel, 8 x 14	2
		17	95701-06032-00	Bolt Flange, 6 x 32	1
		18	95701-06050-00	Bolt Flange, 6 x 50	1
		19	96220-40158	Roller, 4 x 15.8	2
Artículo de servicio	THLL	No. de Ref.	No. de pieza	Descripción	No. Rdo NX4 Falcon	No. de serie	Nota
Bomba de Aceite Comp1,1 (Incluye Pieza Relacionada)		1	15100-HN1-000	Bomba de Aceite Comp	1
Engrenage, Bomba de Aceite.....0,6		2	15105-MCG-000	Engrenage, Bomba de Aceite	1
		3	15106-MG3-000	Válvula	1
		4	15107-MG3-000	Anillo Válvula	1
		5	15108-MG3-000	Resorte Válvula	1
		6	15110-KCY-305	Rotor Bomba de Aceite	1
		7	15111-MG3-000	Asiento B, Resorte	1
		8	15120-KCZ-305	Rotor, Bomba de Aceite	1
		9	15151-KCY-671	Asiento Bomba de Aceite	1
		10	15152-KCY-670	Goma de Vedación	1
		11	90002-HN1-000	Perno Reborde, 6 x 40	1
		12	90003-GAV-701	Perno, 6 x 25	2
		13	90456-333-000	Arandella Sencilla, 11 mm	1
		14	90701-KCY-670	Espiga, Dowel, 8 x 19	2
		15	94201-30200	Espiga Guía, 30 x 20	1
		16	94301-08140	Espiga, Dowel, 8 x 14	2
		17	95701-06032-00	Perno Reborde, 6 x 32	1
		18	95701-06050-00	Perno Reborde, 6 x 50	1
		19	96220-40158	Cojinete de Acero, 4 x 15.8	2



21.08.99

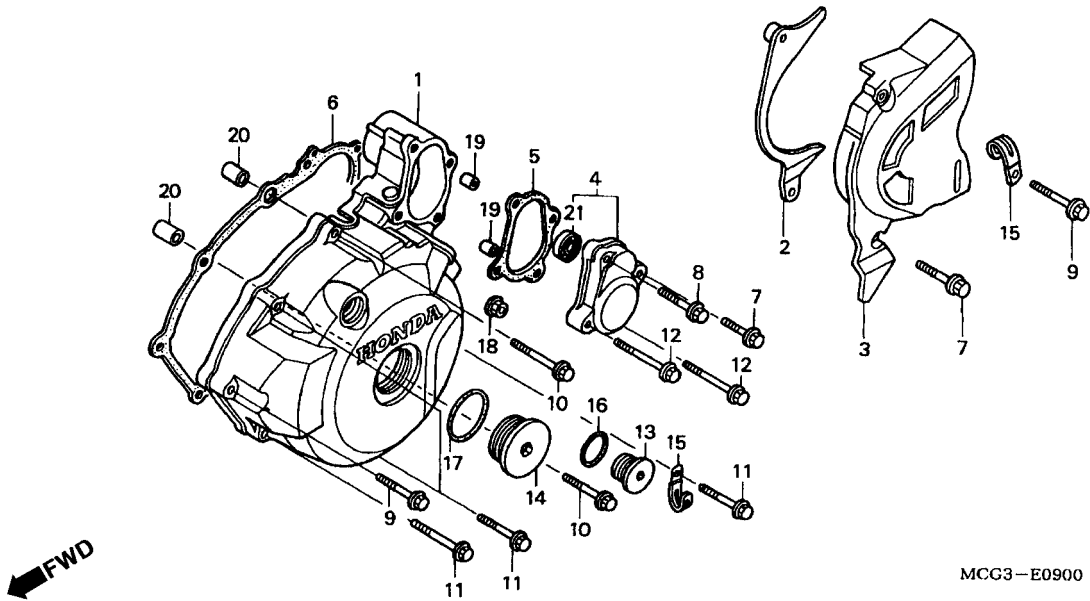
Service item	F.R.T.	Ref. N°	Part. No.	Description	Reqd. No. NX4 Falcon	Serial No.	Note
Cover Comp L. Crankcase0.6		1	11340-HN1-000	Cover Comp., L. Crankcase.....	1
Cover L. RR0.1		2	11352-MBV-000	Guide Comp., Drive Chain	1
Cover Comp Starter.....0.2		3	11360-MCG-000	Cover, L. RR	1
• Gasket Starter Cover		4	11370-MCG-000	Cover Comp., Starter.....	1
Gasket L. Cover.....0.5		5	11377-HN1-000	Gasket, Starter Cover	1
Bearing Radial Ball, 60000.4		6	11395-KCY-671	Gasket, L. Cover.....	1
		7	90004-GHB-680	Bolt Flange, 6 x 28 (NSHF)	2
		8	90004-GHB-700	Bolt Flange, 6 x 35 (NSHF)	1
		9	90004-GHB-710	Bolt Flange, 6 x 40 (NSHF)	3
		10	90004-GHB-730	Bolt Flange, 6 x 50 (NSHF)	2
		11	90004-GHB-750	Bolt Flange, 6 x 60 (NSHF)	3
		12	90004-GHB-760	Bolt Flange, 6 x 65 (NSHF)	2
		13	90084-MN8-010	Cap, 14 mm.....	1
		14	90087-HB5-000	Cap, 30 mm.....	1
		15	90601-KJ9-000	Clip, 4 x 50	2
		16	91303-377-000	O-Ring, 13.8 x 2.5	1
		17	91305-KF0-003	O-Ring, 27 x 2 (ARAI).....	1
		18	94050-06000	Nut, Flange, 6 mm	1
		19	94301-08140	Pin, Dowel, 8 x 14.....	2
Artículo de servicio	THLL	No. de Ref.	No. de pieza	Descripción	No. Rdo NX4 Falcon	No. de serie	Nota
Cubierta Izquierda del Cáster Motor.....0,6		1	11340-HN1-000	Cubierta Izquierda del Cáster Motor	1
Cubierta Izquierda Trasera.....0,1		2	11352-MBV-000	Comp. Guía, Cadena de Transmisión	1
Cubierta Comp de Arranque0,2		3	11360-MCG-000	Cubierta Trasera Izquierda	1
• Empaquetadura Cubierta de Arranque		4	11370-MCG-000	Cubierta Comp. Arranque	1
Empaquetadura Izquierda Cubierta.....0,5		5	11377-HN1-000	Empaquetadura Cubierta Comp. Arranque	1
Cojinete Acero de Bolas, 60000,4		6	11395-KCY-671	Empaquetadura Cubierta Izquierda.....	1
		7	90004-GHB-680	Perno Reborde, 6 x 28 (NSHF).....	2
		8	90004-GHB-700	Perno Reborde, 6 x 35 (NSHF).....	1
		9	90004-GHB-710	Perno Reborde, 6 x 40 (NSHF).....	3
		10	90004-GHB-730	Perno Reborde, 6 x 50 (NSHF).....	2
		11	90004-GHB-750	Perno Reborde, 6 x 60 (NSHF).....	3
		12	90004-GHB-760	Perno Reborde, 6 x 65 (NSHF).....	2
		13	90084-MN8-010	Tapa Generador, 14 mm	1
		14	90087-HB5-000	Tapa, 30 mm	1
		15	90601-KJ9-000	Presilla, 4 x 50	2
		16	91303-377-000	Anillo de Sellado, 13.8 x 2.5	1
		17	91305-KF0-003	Anillo de Sellado, 27 x 2 (ARAI)	1
		18	94050-06000	Tuerca Reborde, 6 mm	1
		19	94301-08140	Espiga Dowel, 8 x 14.....	2

M-9

Tampa Lateral Esquerda

Left Crankcase Cover

Cubierta Izquierda del
Cárter Motor

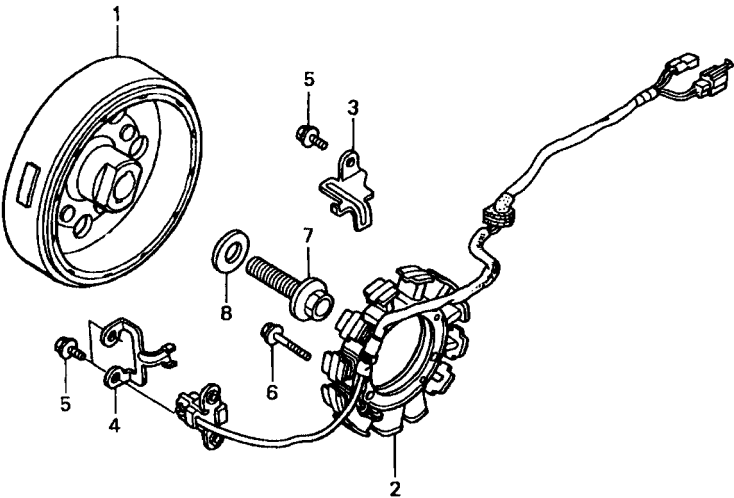


Item de serviço	T.M.O.	Ref. Nº	Nº da peça	Descrição	Qtd. NX4 Falcon	Nº de série	Nota
		20	94301-10200	Pino A, Guia, 10 x 20	2
		21	96100-60000-00	Rolamento Radial de Esferas, 6000	1

Service item	F.R.T.	Ref. Nº	Part. No.	Description	Reqd. No. NX4 Falcon	Serial No.	Note
		20	94301-10200	Pin A, Dowel, 10 x 20	2
		21	96100-60000-00	Bearing, Radial Ball, 6000	1
Articulo de servicio	THLL	No. de Ref.	No. de pieza	Descripción	No. Rdo NX4 Falcon	No. de serie	Nota
		20	94301-10200	Espiga A, Dowel, 10 x 20	2
		21	96100-60000-00	Cojinete de Acero de Bolas, 6000	1

M-10

Gerador
Generator
Generador



←FWD

MCG3-E1000

Item de serviço	T.M.O.	Ref. Nº	Nº da peça	Descrição	Qtd. NX4 Falcon	Nº de série	Nota
Gerador Comp.....	0,7	1	31110-MCG-003	Gerador Comp	1
Estat. Comp.....	0,8	2	31120-MCG-003	Estat. Comp.....	1
		3	32111-KCY-670	Presilha da Fiação.....	1
		4	32112-KCY-670	Presilha da Fiação, Pulsador, Gerador	1
		5	90004-GHB-630	Parafuso Flange, 6 x 16 (NSHF)	3
		6	90004-GHB-680	Parafuso Flange, 6 x 28 (NSHF)	3
		7	90023-471-000	Parafuso Flange, 12 x 50.....	1
		8	90401-MCG-000	Arruela, 12,5 x 31 x 5	1

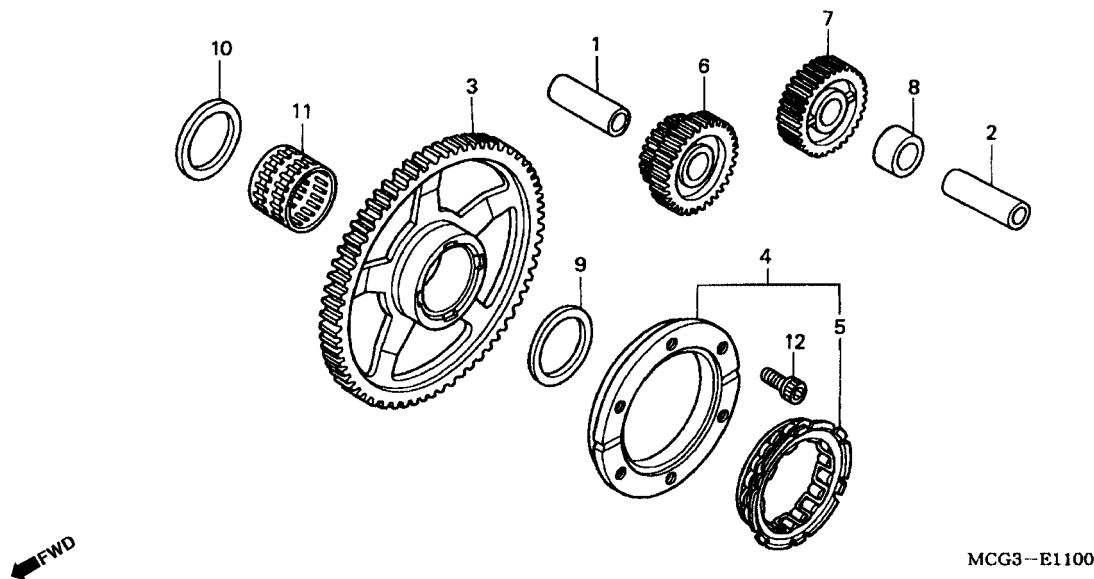
Service item	F.R.T.	Ref. Nº	Part. No.	Description	Reqd. No. NX4 Falcon	Serial No.	Note
Flywheel Comp.....0.7		1	31110-MCG-003	Flywheel Comp.....	1
Stator Comp.....0.8		2	31120-MCG-003	Stator Comp.....	1
		3	32111-KCY-670	Clamper, Cord.....	1
		4	32112-KCY-670	Clamper, Pulse Generator Cord.....	1
		5	90004-GHB-630	Bolt Flange, 6 x 16 (NSHF).....	3
		6	90004-GHB-680	Bolt Flange, 6 x 28 (NSHF).....	3
		7	90023-471-000	Bolt Flange, 12 x 50.....	1
		8	90401-MCG-000	Washer, 12.5 x 31 x 5.....	1
Articulo de servicio	THLL	No. de Ref.	No. de pieza	Descripción	No. Rdo NX4 Falcon	No. de serie	Nota
Generador.....0.7		1	31110-MCG-003	Ens. Generador.....	1
Ens. Estator.....0.8		2	31120-MCG-003	Ens. Estator.....	1
		3	32111-KCY-670	Presilla, Alambrage.....	1
		4	32112-KCY-670	Presilla, Alambrage, Generador de Pulsos.....	1
		5	90004-GHB-630	Perno Reborde, 6 x 16 (NSHF).....	3
		6	90004-GHB-680	Perno Reborde, 6 x 28 (NSHF).....	3
		7	90023-471-000	Perno Reborde, 12 x 50.....	1
		8	90401-MCG-000	Arandella, 12.5 x 31 x 5.....	1

M-11

Embreagem de Partida

Starting Clutch

Sistema de Partida



Item de serviço	T.M.O.	Ref. Nº	Nº da peça	Descrição	Qtd. NX4 Falcon	Nº de série	Nota
Engrenagem Comp., Partida.....	0,6	1	13111-KN6-930	Eixo, Engrenagem, Redução Partida	1
Embreagem Unidirecional.....	0,7	2	13111-ZE0-000	Eixo, Engrenagem Partida.....	1
Engrenagem de Redução e Partida.....	0,5	3	28110-HN1-000	Engrenagem Comp., Partida (72D).....	1
Engrenagem de Partida	0,2	4	28125-HN1-003	Embreagem Externa de Partida	1
		5	28126-HA7-673	Embreagem Unidirecional.....	1
		6	28131-HN1-000	Engrenagem de Redução e Partida (16D/47D)	1
		7	28141-HN1-000	Engrenagem de Partida (45D)	1
		8	28143-HN1-000	Bucha, Engrenagem de Partida.....	1
		9	90421-KAS-900	Bucha, 30 mm	1
		10	90422-HN1-000	Bucha, 29 mm	1
		11	91061-KL8-711	Rolamento de Agulhas, 30 x 35 x 26 ZW	1
		12	96700-08016-10	Parafuso Allen, 8 x 16.....	6

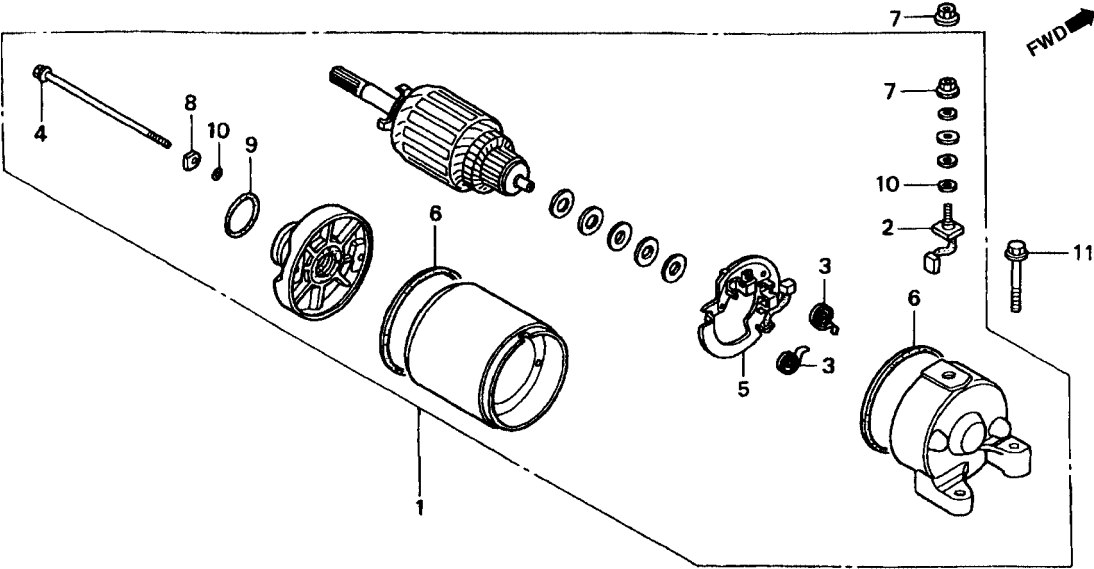
Service item	F.R.T.	Ref. Nº	Part. No.	Description	Reqd. No. NX4 Falcon	Serial No.	Note
Gear Comp. Starter Drive0.6		1	13111-KN6-930	Pin, Gear Starter Reduction.....	1
Clutch One Way.....0.7		2	13111-ZE0-000	Pin, Gear Starter Idle	1
Gear Starter Reduction.....0.5		3	28110-HN1-000	Gear Comp., Starter Driven (72T)	1
Gear Starter Idle0.2		4	28125-HN1-003	Outer Comp., Starting Clutch	1
		5	28126-HA7-673	Clutch, One Way	1
		6	28131-HN1-000	Gear, Starter Reduction (16T/47T)	1
		7	28141-HN1-000	Gear Starter Idle (45T).....	1
		8	28143-HN1-000	Collar, Starter Idle Gear.....	1
		9	90421-KAS-900	Collar, 30 mm	1
		10	90422-HN1-000	Collar, 29 mm	1
		11	91061-KL8-711	Bearing, Needle, 30 x 35 x 26.....	1
		12	96700-08016-10	Bolt Socket, 8 x 16.....	6
Artículo de servicio	THLL	No. de Ref.	No. de pieza	Descripción	No. Rdo NX4 Falcon	No. de serie	Nota
Engrenaje de Arranque.....0.6		1	13111-KN6-930	Piño, Engrenaje, Reducción Arranque.....	1
Embrague Unidireccional de Arranque.....0.7		2	13111-ZE0-000	Piño, Engrenaje, Intermediaria Arranque	1
Engrenaje, Reducción Arranque0.5		3	28110-HN1-000	Engrenaje de Arranque (72D).....	1
Engrenaje Intermediaria de Arranque.....0.2		4	28125-HN1-003	Ens. Embrague Unidireccional de Arranque	1
		5	28126-HA7-673	Embrague Unidireccional de Arranque	1
		6	28131-HN1-000	Engrenaje Reduccion Arranque (16D/47D)	1
		7	28141-HN1-000	Engrenaje Intermediaria Arranque (45D)	1
		8	28143-HN1-000	Buje, Engrenaje Intermediaria Arranque.....	1
		9	90421-KAS-900	Buje, 30 mm	1
		10	90422-HN1-000	Buje, 29 mm	1
		11	91061-KL8-711	Cojinete, 30 x 35 x 26.....	1
		12	96700-08016-10	Perno Allen, 8 x 16	6

M-12

Motor de Partida

Starting Motor

Motor de Arranque



MCG3-E1200

Item de serviço	T.M.O.	Ref. Nº	Nº da peça	Descrição	Qtd. NX4 Falcon	Nº de série	Nota
Motor de Partida Comp	0,6	1	31200-HN1-000	Motor de Partida Comp	1
Terminal das Escovas	0,8	2	31201-KS5-901	Terminal das Escovas	1
• Suporte das Escovas		3	31204-KS5-901	Mola das Escovas	2
		4	31205-MN4-008	Parafuso de Fixação	2
		5	31206-MN4-008	Suporte das Escovas	1
		6	31207-KS5-901	Anel	2
		7	90071-MB0-000	Porca Arruela, 6 mm	2
		8	90122-MN4-008	Arruela de Fixação	2
		9	91309-425-003	Anel de Vedação, 24,4 x 3,1 (ARAI)	1
		10	91320-MB0-000	Anel de Vedação	3
		11	95801-06025-00	Parafuso Flange, 6 x 25	2

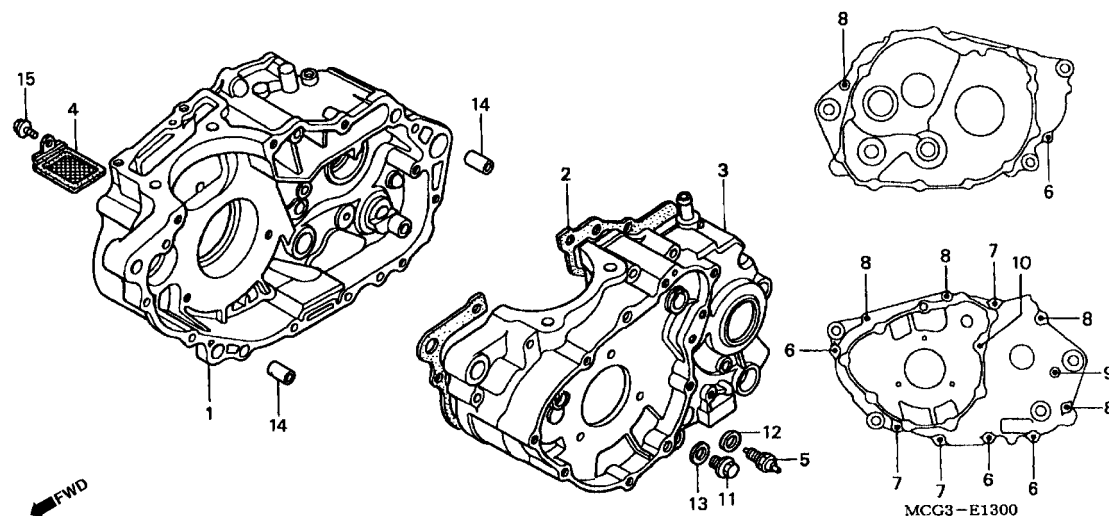
Service item	F.R.T.	Ref. Nº	Part. No.	Description	Reqd. No. NX4 Falcon	Serial No.	Note
Motor Assy Starter0.6		1	31200-HN1-000	Motor Assy., Starter	1
Terminal Set Brush0.8		2	31201-KS5-901	Terminal Set, Brush	1
• Holder Set Brush		3	31204-KS5-901	Spring, Carbon Brush.....	2
		4	31205-MN4-008	Bolt, Setting	2
		5	31206-MN4-008	Holder Set, Brush	1
		6	31207-KS5-901	Ring	2
		7	90071-MB0-000	Nut Washer, 6 mm.....	2
		8	90122-MN4-008	Washer, Steel Plate	2
		9	91309-425-003	O-Ring, 24.4 x 3.1 (ARAI)	1
		10	91320-MB0-000	O-Ring	3
		11	95801-06025-00	Bolt Flange, 6 x 25	2
Artículo de servicio	THLL	No. de Ref.	No. de pieza	Descripción	No. Rdo NX4 Falcon	No. de serie	Nota
Ens Motor de Arranque0.6		1	31200-HN1-000	Ens. Motor de Arranque	1
Escobillas de Carbon0.8		2	31201-KS5-901	Escobillas de Carbon	1
• Soporte Escobillas de Carbon		3	31204-KS5-901	Resorte, Escobillas de Carbon.....	2
		4	31205-MN4-008	Perno Fijación	2
		5	31206-MN4-008	Soporte Escobillas de Carbon	1
		6	31207-KS5-901	Anillo	2
		7	90071-MB0-000	Tuerca Arandela, 6 mm.....	2
		8	90122-MN4-008	Arandela	2
		9	91309-425-003	Anillo de Sellado, 24.4 x 3.1 (ARAI)	1
		10	91320-MB0-000	Anillo de Sellado.....	3
		11	95801-06025-00	Perno Reborde, 6 x 25	2

M-13

Carcaça

Crankcase

Cárter Motor



Item de serviço	T.M.O.	Ref. Nº	Nº da peça	Descrição	Qtd. NX4 Falcon	Nº de série	Nota
Carcaça Comp. Direita	*6,5	1	11100-MCG-000	Carcaça Comp Direita.....	1
Junta da Carcaça.....	*5,9	2	11191-KCY-670	Junta da Carcaça.....	1
Carcaça Comp. Esquerda	*7,1	3	11200-MCG-000	Carcaça Comp., Esquerda	1
Tela, Filtro de Óleo	0,6	4	15421-MN1-671	Tela, Filtro de Óleo (KOYO).....	1
Interruptor Comp., Neutro	0,2	5	35600-425-023	Interruptor Comp., Neutro	1
		6	90004-GHB-700	Parafuso Flange, 6 x 35 (NSHF).....	4
		7	90004-GHB-730	Parafuso Flange, 6 x 50 (NSHF).....	3
		8	90004-GHB-760	Parafuso Flange, 6 x 65 (NSHF).....	5
		9	90004-GHB-790	Parafuso Flange, 6 x 80 (NSHF).....	1
		10	90011-HN1-000	Parafuso Especial.....	1
		11	90131-883-000	Parafuso de Drenagem	1
		12	90443-KR0-000	Arruela, Interruptor do Neutro	1
		13	94109-12000	Arruela de Drenagem, 12 mm	1
		14	94301-10160	Pino Guia, 10 x 16	2
		15	95701-06012-00	Parafuso Flange, 6 x 12.....	1

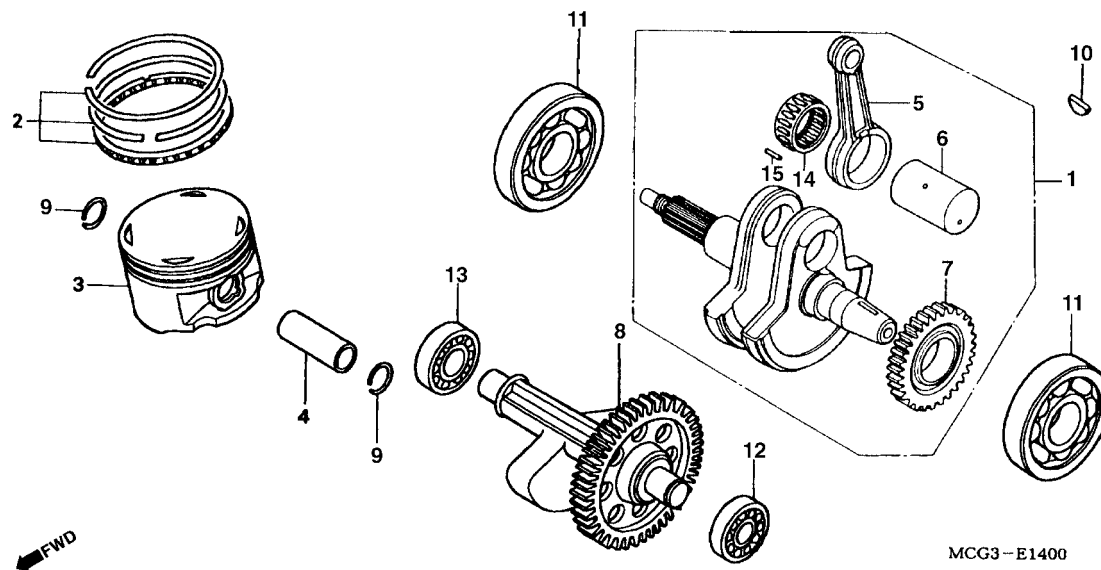
Service item	F.R.T.	Ref. Nº	Part. No.	Description	Reqd. No. NX4 Falcon	Serial No.	Note
Crankcase Comp. R.....*	6.5	1	11100-MCG-000	Crankcase Comp., R.....	1
Gasket Crankcase.....*	5.9	2	11191-KCY-670	Gasket, Crankcase.....	1
Crankcase Comp. L.....*	7.1	3	11200-MCG-000	Crankcase Comp., L.....	1
Screen, Oil Filter.....	0.6	4	15421-MN1-671	Screen, Oil Filter (Koyo).....	1
Switch Assy Neutral.....	0.2	5	35600-425-023	Switch Assy., Neutral.....	1
		6	90004-GHB-700	Bolt Flange, 6 x 35 (NSHF).....	4
		7	90004-GHB-730	Bolt Flange, 6 x 50 (NSHF).....	3
		8	90004-GHB-760	Bolt Flange, 6 x 65 (NSHF).....	5
		9	90004-GHB-790	Bolt Flange, 6 x 80 (NSHF).....	1
		10	90011-HN1-000	Bolt Special Stud.....	1
		11	90131-883-000	Bolt Drain Plug.....	1
		12	90443-KR0-000	Washer, Neutral Switch.....	1
		13	94109-12000	Washer, Drain Plug, 12 mm.....	1
		14	94301-10160	Pin, Dowel, 10 x 16.....	2
		15	95701-06012-00	Bolt Flange, 6 x 12.....	1
Artículo de servicio	THLL	No. de Ref.	No. de pieza	Descripción	No. Rdo NX4 Falcon	No. de serie	Nota
Comp. Carter Derecho.....*	6,5	1	11100-MCG-000	Comp. Carter Derecho.....	1
Empaquetadura Carter.....*	5,9	2	11191-KCY-670	Empaquetadura Carter.....	1
Comp. Carter Izquierdo.....*	7,1	3	11200-MCG-000	Comp. Carter Izquierdo.....	1
Malla, Filtro de Aceite.....	0,6	4	15421-MN1-671	Malla, Filtro de Aceite (KOYO).....	1
Ens. Interruptor Ponto Muerto.....	0,2	5	35600-425-023	Ens. Interruptor Ponto Muerto.....	1
		6	90004-GHB-700	Perno Reborde, 6 x 35 (NSHF).....	4
		7	90004-GHB-730	Perno Reborde, 6 x 50 (NSHF).....	3
		8	90004-GHB-760	Perno Reborde, 6 x 65 (NSHF).....	5
		9	90004-GHB-790	Perno Reborde, 6 x 80 (NSHF).....	1
		10	90011-HN1-000	Perno Prisionero.....	1
		11	90131-883-000	Perno Drenaje.....	1
		12	90443-KR0-000	Arandela, Interruptor, Ponto Muerto.....	1
		13	94109-12000	Arandela Drenaje, 12 mm.....	1
		14	94301-10160	Espiga Dowel, 10 x 16.....	2
		15	95701-06012-00	Perno Reborde, 6 x 12.....	1

M-14

Árvore de Manivelas • Pistão

Crankshaft • Piston

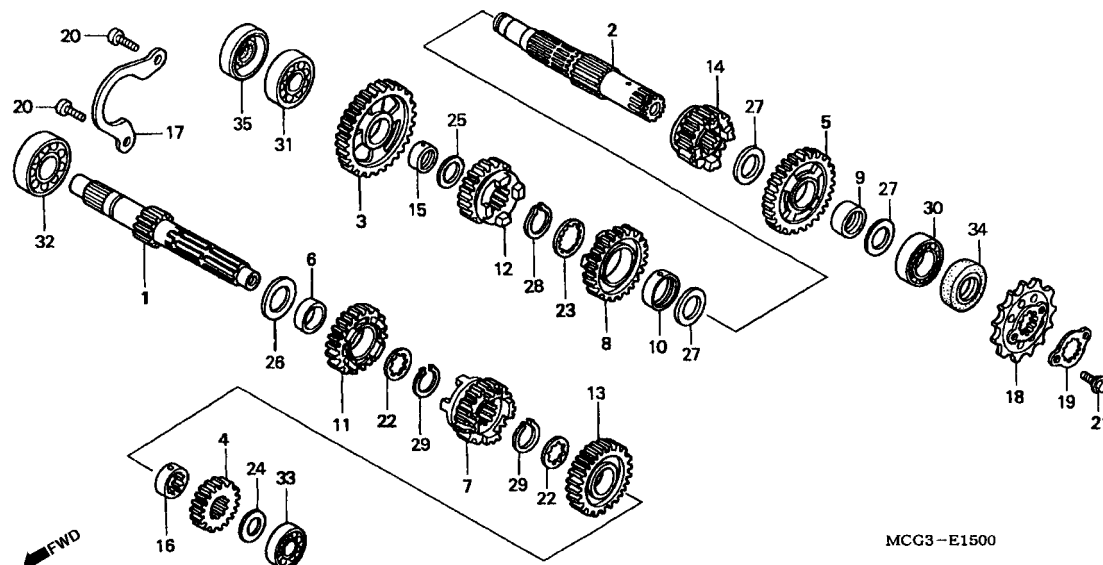
Ciguenal • Pistón



Item de serviço	T.M.O.	Ref. Nº	Nº da peça	Descrição	Qtd. NX4 Falcon	Nº de série	Nota
Árvore de Manivelas Comp.....*	6,8	1	13000-HN1-000	Árvore de Manivelas Comp	1
Jogo de Anéis do Pistão.....	2,8	2	13011-KCY-670	Jogo de Anéis do Pistão (STD)	1
• Pistão			13021-KCY-670	Jogo de Anéis do Pistão (0,25)	1
Pino do Pistão.....	2,7		13031-KCY-670	Jogo de Anéis do Pistão (0,50)	1
Balanceiro Comp	*6,5	3	13101-MCG-000	Pistão	1
Rolamento, Árvore de Manivelas	*6,7		13102-MCG-305	Pistão (0,25)	1
(Adicionar 0,2 por Unidade)			13103-MCG-305	Pistão (0,50)	1
Rolamento Radial de Esferas, 6302.....*	6,1	4	13111-KCY-670	Pino do Pistão.....	1
(Lado Esquerdo, 6,6)		5	13201-HN1-300	Biela.....	1
		6	13380-HN1-300	Pino, Árvore de Manivelas.....	1
		7	13417-KCY-670	Engrenagem Motora.....	1
		8	13420-HN1-000	Balanceiro Comp	1
		9	90601-KA5-000	Trava, Pino do Pistão, 1,2 x 20.....	2
		10	90701-KAS-900	Chaveta Especial Woodruff, 25 x 18.....	1
		11	91001-MCG-003	Rolamento Radial de Esferas, 30 x 82 x 17,5	2
		12	91006-KK0-771	Rolamento Radial de Esferas, 6313	1
		13	91007-KF0-018	Rolamento Radial de Esferas, 6302	1
		14	91103-HN1-003	Rolamento de Agulhas	1
		15	91104-HN1-003	Roleta A, Biela	21
			91105-HN1-003	Roleta B, Biela	21
			91106-HN1-003	Roleta C, Biela	21

Service item	F.R.T.	Ref. Nº	Part. No.	Description	Reqd. No. NX4 Falcon	Serial No.	Note
Crankshaft Comp*6.8		1	13000-HN1-000	Crankshaft Comp	1
Ring Set Piston2.8		2	13011-KCY-670	Ring Set, Piston (STD)	1
• Piston			13021-KCY-670	Ring Set, Piston (0.25)	1
Pin Piston2.7			13031-KCY-670	Ring Set, Piston (0.50)	1
Shaft Comp. Balancer*6.5		3	13101-MCG-000	Piston	1
Bearing Crankshaft*6.7			13102-MCG-305	Piston (0.25)	1
(Add 0,2 For Each)			13103-MCG-305	Piston (0.50)	1
Bearing Radial Ball, 6302.....*6.1		4	13111-KCY-670	Pin, Piston	1
(L. Side 6,6)		5	13201-HN1-300	Rod Connecting	1
		6	13380-HN1-300	Pin, Rod Connecting	1
		7	13417-KCY-670	Gear, Ball Drive	1
		8	13420-HN1-000	Shaft Comp., Balancer	1
		9	90601-KA5-000	Clip, Piston Pin, 1.2 x 20.....	2
		10	90701-KAS-900	Key, Special Woodruff, 25 x 18	1
		11	91001-MCG-003	Bearing, Ball Radial, 30 x 82 x 17.5	2
		12	91006-KK0-771	Bearing, Radial Ball, 6313	1
		13	91007-KF0-018	Bearing, Radial Ball, 6302	1
		14	91103-HN1-003	Retainer, Rod Connecting	1
		15	91104-HN1-003	Roller Connecting Rod A	21
			91105-HN1-003	Roller Connecting Rod B	21
			91106-HN1-003	Roller Connecting Rod C	21
Artículo de servicio	THLL	No. de Ref.	No. de pieza	Descripción	No. Rdo NX4 Falcon	No. de serie	Nota
Comp. Cigüenal*6,8		1	13000-HN1-000	Comp. Cigüenal	1
Juego, Segmento Pistón.....2.8		2	13011-KCY-670	Juego, Segmento Pistón (STD)	1
• Pistón			13021-KCY-670	Juego, Segmento Pistón (0.25)	1
Pasador, Pistón.....2,7			13031-KCY-670	Juego, Segmento Pistón (0.50)	1
Eje, Equilibrador.....*6,5		3	13101-MCG-000	Pistón	1
Cojinete, Acero de Bolas*6,7			13102-MCG-305	Pistón (0.25)	1
(Agregue 0,2 de cada)			13103-MCG-305	Pistón (0.50)	1
Cojinete, Acero de Bolas, 6302*6,1		4	13111-KCY-670	Pasador, Pistón	1
(Lateral Izquierdo, 6,6)		5	13201-HN1-300	Ens. Biela.....	1
		6	13380-HN1-300	Espiga, Cigüenal	1
		7	13417-KCY-670	Engrenaje, Mando Equilibrador	1
		8	13420-HN1-000	Eje, Equilibrador	1
		9	90601-KA5-000	Grapa Espiga Pistón, 1.2 x 20.....	2
		10	90701-KAS-900	Clavija Media Luna, 25 x 18	1
		11	91001-MCG-003	Cojinete, Acero de Bolas, 30 x 82 x 17.5	2
		12	91006-KK0-771	Cojinete, Acero de Bolas, 6313.....	1
		13	91007-KF0-018	Cojinete, Acero de Bolas, 6302.....	1
		14	91103-HN1-003	Aro, Cojinete, Rodillo	1
		15	91104-HN1-003	Rodillo A, Cojinete	21
			91105-HN1-003	Rodillo B, Cojinete	21
			91106-HN1-003	Rodillo C, Cojinete	21

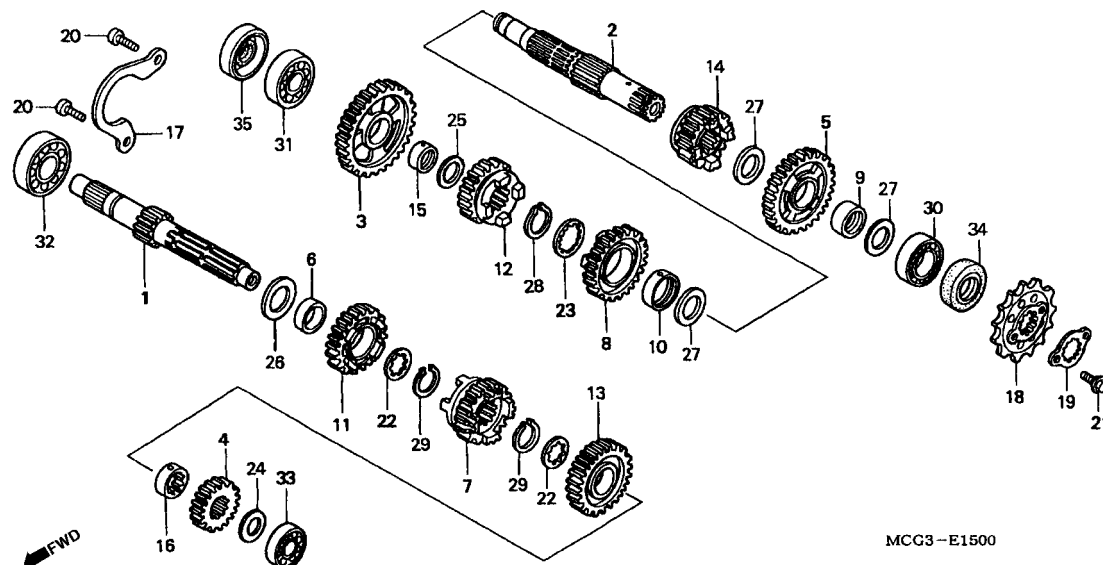
M-15 Transmissão Transmission Transmisión



Item de serviço	T.M.O.	Ref. Nº	Nº da peça	Descrição	Qtd. NX4 Falcon	Nº de série	Nota
Árvore Primária Comp. de Transmissão*6,1 (Inclui Peça Relativa)		1	23211-HN1-000	Árvore Primária Comp. de Transmissão (12D).....	1
• Árvore Secundária Comp., Transmissão		2	23220-MCG-000	Árvore Secundária Comp., Transmissão	1
(Inclui Peça Relativa)		3	23411-MCG-000	Engrenagem Secundária de Redução (35D).....	1
(Quando for Executado a Manutenção da Unidade		4	23421-MCG-000	Engrenagem Principal 2º (18D).....	1
Comp. o T.M.O. será 6,3)		5	23431-MCG-000	Engrenagem Secundária 2º (34D)	1
Pinhão, Transmissão0,2		6	23432-HM3-670	Bucha, 22 x 25 x 10.....	1
		7	23441-MCG-000	Engrenagem Principal 3º (19D)	1
		8	23451-MCG-000	Engrenagem Secundária 3º (27D)	1
		9	23452-HC0-000	Bucha, Engrenagem Secundária 3º.....	1
		10	23452-KCY-670	Bucha, Engrenagem Secundária 3º.....	1
		11	23461-MCG-000	Engrenagem Principal 4º (25D).....	1
		12	23471-MCG-000	Engrenagem Secundária 4º (28D)	1
		13	23481-MCG-000	Engrenagem Principal 5º (28D)	1
		14	23491-MCG-000	Engrenagem Secundária 5º (25D)	1
		15	23502-KA2-000	Bucha, 20 mm	1
		16	23512-KEA-000	Bucha, 22 x 14	1
		17	23521-KCY-670	Placa de Fixação, Rolamento.....	1
		18	23801-MBV-000	Pinhão Transmissão (15D)	1
		19	23802-KAE-870	Placa de Fixação	1
		20	90001-MA2-770	Parafuso Allen, 6 x 16.....	2

Service item	F.R.T.	Ref. N°	Part. No.	Description	Reqd. No. NX4 Falcon	Serial No.	Note
Mainshaft Transmission.....*6.1 (Inc Relative Part)		1	23211-HN1-000	Mainshaft, Transmission (12T)	1
• Countershaft Comp. Transmission (Inc Relative Part)		2	23220-MCG-000	Countershaft Comp., Transmission	1
When Servicing Comp. Unit F.R.T. is 6,3)		3	23411-MCG-000	Gear, Countershaft Low (35T)	1
Sprocket Drive.....0.2		4	23421-MCG-000	Gear, Mainshaft Second (18T)	1
		5	23431-MCG-000	Gear, Countershaft Second (34T)	1
		6	23432-HM3-670	Bush, 22 x 25 x 10	1
		7	23441-MCG-000	Gear, Mainshaft Third(19T)	1
		8	23451-MCG-000	Gear, Countershaft Third(27T)	1
		9	23452-HC0-000	Bush, Countershaft Third.....	1
		10	23452-KCY-670	Bush, Countershaft Third.....	1
		11	23461-MCG-000	Gear, Mainshaft Fourth (25T)	1
		12	23471-MCG-000	Gear, Countershaft Fourth (28T)	1
		13	23481-MCG-000	Gear, Mainshaft Fifth (28T)	1
		14	23491-MCG-000	Gear, Countershaft Fifth (25T)	1
		15	23502-KA2-000	Bush, 20 mm	1
		16	23512-KEA-000	Collar, Spline, 22 x 14	1
		17	23521-KCY-670	Plate, Bearing Setting.....	1
		18	23801-KCY-670	Sprocket, Drive (15T)	1
		19	23802-KAE-870	Plate, Fixing	1
		20	90001-MA2-770	Bolt, Socket, 6 x 16.....	2
Artículo de servicio	THLL	No. de Ref.	No. de pieza	Descripción	No. Rdo NX4 Falcon	No. de serie	Nota
Arbol Principal Transmisión*6,1 (Incluye Pieza Relacionada)		1	23211-HN1-000	Arbol Principal Transmisión (12D).....	1
• Arbol Secundaria Transmisión (Incluye Pieza Relacionada)		2	23220-MCG-000	Arbol Secundaria Transmisión	1
Cuando se hace el Mantenimiento de una Unidad el THLL és 6,3)		3	23411-MCG-000	Engrenaje Secundaria 1° (35D).....	1
Piñon, Transmisión.....0,2		4	23421-MCG-000	Engrenaje Principal 2° (18D)	1
		5	23431-MCG-000	Engrenaje Secundaria 2° (34D).....	1
		6	23432-HM3-670	Buje, 22 x 25 x 10	1
		7	23441-MCG-000	Engrenaje Principal 3° (19D)	1
		8	23451-MCG-000	Engrenaje Secundaria 3° (27D).....	1
		9	23452-HC0-000	Collarin Engrenaje Secundaria 3°	1
		10	23452-KCY-670	Collarin Engrenaje Secundaria 3°	1
		11	23461-MCG-000	Engrenaje Principal 4° (25D)	1
		12	23471-MCG-000	Engrenaje Secundaria 4° (28D).....	1
		13	23481-MCG-000	Engrenaje Principal 5° (28D)	1
		14	23491-MCG-000	Engrenaje Secundaria 5° (25D).....	1
		15	23502-KA2-000	Buje, 20 mm	1
		16	23512-KEA-000	Buje, 22 x 14.....	1
		17	23521-KCY-670	Placa de Fijación Cojinete	1
		18	23801-MBV-000	Pinón Transmisión (15D)	1
		19	23802-KAE-870	Placa Fijación	1
		20	90001-MA2-770	Perno Casquillo, 6 x 16	2

M-15 Transmissão Transmission Transmisión



Item de serviço	T.M.O.	Ref. Nº	Nº da peça	Descrição	Qtd. NX4 Falcon	Nº de série	Nota
		21	90118-958-003	Parafuso Flange, 6 x 12.....	2
		22	90451-KY1-000	Arruela Entalhada, 22 mm.....	2
		23	90451-KY2-000	Arruela Entalhada, 25 x 31 x 1,5.....	1
		24	90454-KF0-000	Arruela de Encosto, 17 mm.....	1
		25	90454-428-000	Arruela de Encosto, 20 x 1.00.....	1
		26	90455-ML7-000	Arruela B de Encosto, 22 mm (Azul).....	1
		27	90456-MA6-000	Arruela de Encosto, 25 mm.....	3
		28	90601-107-000	Anel Elástico, 25 mm.....	1
		29	90601-329-000	Anel Elástico, 22 mm.....	2
		30	91003-KCY-671	Rolamento Radial de Esferas, 25 x 52 x 13.....	1
		31	91004-KCY-761	Rolamento Radial de Esferas, 18 x 44 x 12.....	1
		32	91005-KF0-008	Rolamento Radial de Esferas, 62/22.....	1
		33	91008-KN5-671	Rolamento Radial de Esferas, 6203.....	1
		34	91203-KCY-671	Retentor de Óleo, 25 x 35 x 5.....	1
		35	91204-KCY-671	Retentor de Óleo, 18 x 34 x 4,5.....	1

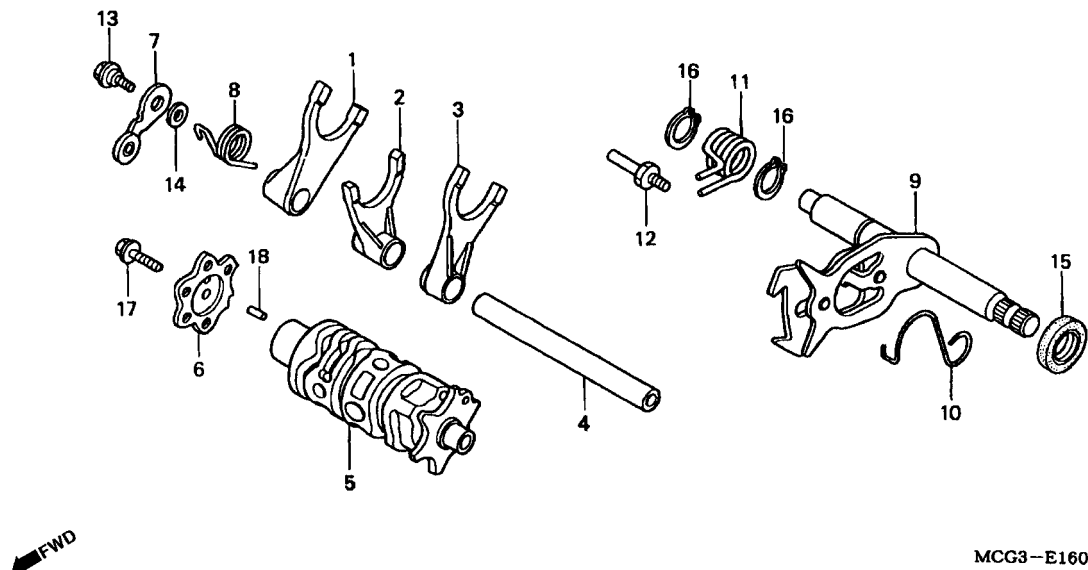
Service item	F.R.T.	Ref. Nº	Part. No.	Description	Reqd. No. NX4 Falcon	Serial No.	Note
		21	90118-958-003	Bolt Flange, 6 x 12	2
		22	90151-KY1-000	Washer, Spline, 22 mm	2
		23	90451-KY2-000	Washer, Spline, 25 x 31 x 1.5	1
		24	90454-KF0-000	Washer, Thrust, 17 mm	1
		25	90454-428-000	Washer, Thrust, 20 x 1.00	1
		26	90455-ML7-000	Washer B, Thrust, 22 mm (Blue)	1
		27	90456-MA6-000	Washer, Thrust, 25 mm	3
		28	90601-107-000	Circlip, 25 mm	1
		29	90601-329-000	Circlip, 22 mm	2
		30	91003-KCY-671	Bearing, Ball, 25 x 52 x 13	1
		31	91004-KCY-761	Bearing, Ball, 18 x 44 x 12	1
		32	91005-KF0-008	Bearing, Radial Ball, 62/22	1
		33	91008-KN5-671	Bearing, 6203	1
		34	91203-KCY-671	Oil Seal, 25 x 35 x 5	1
		35	91204-KCY-671	Oil Seal, 18 x 34 x 4.5	1
Artículo de servicio	THLL	No. de Ref.	No. de pieza	Descripción	No. Rdo NX4 Falcon	No. de serie	Nota
		21	90118-958-003	Perno Reborde, 6 x 12	2
		22	90451-KY1-000	Arandela Langueta, 22 mm	2
		23	90451-KY2-000	Arandela Langueta, 25 x 31 x 1.5	1
		24	90454-KF0-000	Arandela Sencilla, 17 mm	1
		25	90154-428-000	Arandela Sencilla, 20 x 1.00	1
		26	90455-ML7-000	Arandela B, Sencilla, 22 mm (Azul)	1
		27	90456-MA6-000	Arandela Sencilla, 25 mm	3
		28	90601-107-000	Anillo Sujeción, 25 mm	1
		29	90601-329-000	Anillo Sujeción, 22 mm	2
		30	91003-KCY-671	Cojinete Acero de Bolas, 25 x 52 x 13	1
		31	91004-KCY-761	Cojinete Acero de Bolas, 18 x 44 x 12	1
		32	91005-KF0-008	Cojinete Acero de Bolas, 62/22	1
		33	91008-KN5-671	Cojinete, 6203	1
		34	91203-KCY-671	Sello de Aceite, 25 x 35 x 5	1
		35	91204-KCY-671	Sello de Aceite, 18 x 34 x 4.5	1

M-16

Tambor Seletor

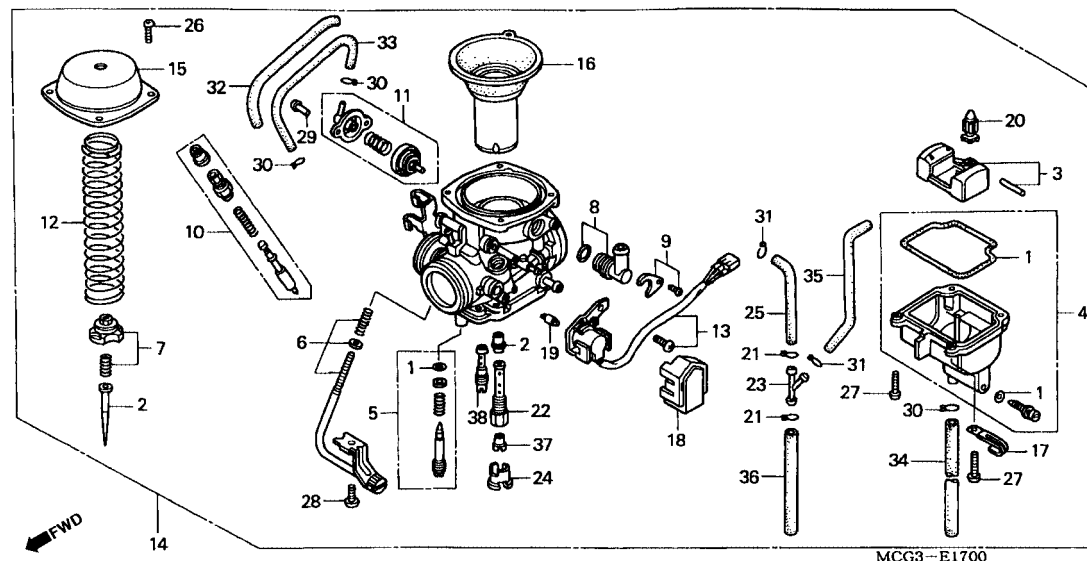
Gearshift Drum

Tambor de Cambio



Item de serviço	T.M.O.	Ref. Nº	Nº da peça	Descrição	Qtd. NX4 Falcon	Nº de série	Nota
Garfo Seletor*6,1 (Um ou Todos)		1	24211-KCY-670	Garfo Seletor Direito	1
• Tambor, Seletor		2	24221-KCY-670	Garfo Seletor Central.....	1
Excêntrico, Posicionador de Marchas.....0,7		3	24231-KCY-670	Garfo Seletor Esquerdo	1
Posicionador, Tambor Seletor de Marchas0,8 (Inclui Peça Relativa)		4	24241-KCZ-000	Eixo, Garfo Seletor.....	1
Eixo Seletor de Marchas*6,0 (Inclui Peça Relativa)		5	24300-HN1-000	Tambor Seletor	1
		6	24411-HN1-000	Excêntrico, Posicionador de Marchas	1
		7	24430-KF0-000	Posicionador, Tambor, Seletor de Marchas	1
		8	24435-HN1-000	Mola do Posicionador	1
		9	24610 KCY-670	Eixo, Seletor de Marchas	1
		10	24624-KA4-000	Mola, Eixo Seletor.....	1
		11	24651-KF0-013	Mola de Retorno, Sistema Seletor	1
		12	24652-028-000	Pino Mola de Retorno	1
		13	90022-MG8-000	Parafuso Posicionador, Tambor Seletor	1
		14	90417-360-000	Arruela, Posicionador de Marchas.....	1
		15	91202-965-003	Retentor de Óleo, 14 x 28 x 7 (ARAI)	1
		16	94510-14000	Anel Elástico Externo, 14 mm.....	2
		17	95701-06020-00	Parafuso Flange, 6 x 20.....	1
		18	96220-30098	Rolete, 3 x 9,8.....	1

Service item	F.R.T.	Ref. Nº	Part. No.	Description	Reqd. No. NX4 Falcon	Serial No.	Note
Fork Gearshift.....*6.1 (Same Time Two Units or More)		1	24211-KCY-670	Fork, R. Gearshift.....	1
• Drum Comp. Gearshift		2	24221-KCY-670	Fork, Center Gearshift	1
Cam Gearshift.....0.7		3	24231-KCY-670	Fork, L. Gearshift	1
Stopper Comp. Gearshift Drum.....0.8 (Inc, Relative Part)		4	24241-KCZ-000	Shaft, Gearshift Fork Guide	1
Spindle Comp. Gearshift.....*6.0 (Inc, Relative Part)		5	24300-HN1-000	Drum Comp., Gearshift	1
		6	24411-HN1-000	Cam, Gearshift	1
		7	24430-KF0-000	Stopper Comp., Gearshift Drum.....	1
		8	24435-HN1-000	Spring, Shift Drum Stopper.....	1
		9	24610-KCY-671	Spindle Comp., Gearshift	1
		10	24624-KA4-000	Spring, Gearshift Reset	1
		11	24651-KF0-013	Spring, Gearshift Return	1
		12	24652-028-000	Pin, Shift Return Spring	1
		13	90022-MG8-000	Pivot, Shift Drum Stopper Arm.....	1
		14	90417-360-000	Washer, Drum Stopper	1
		15	91202-965-003	Oil Seal, 14 x 28 x 7 (ARAI)	1
		16	91510-11000	Circlip, External, 14 mm	2
		17	95701-06020-00	Bolt, Flange, 6 x 20.....	1
		18	96220-30098	Roller, 3 x 9.8.....	1
Artículo de servicio	THLL	No. de Ref.	No. de pieza	Descripción	No. Rdo NX4 Falcon	No. de serie	Nota
Horquilla Cambio Velocidades*6,1 (Un o Todos)		1	24211-KCY-670	Horquilla Cambio, Velocidades Derecha	1
• Tambor, Cambio Velocidades		2	24221-KCY-670	Horquilla Cambio, Velocidades Centrale	1
Leva Cambio Velocidades0,7		3	24231-KCY-670	Horquilla Cambio, Velocidades Izquierda	1
Comp. Obturador, Tambor Cambio Velocidades0,8 (Incluye Pieza Relacionada)		4	24241-KCZ-000	Eje Horquilla Cambio Velocidades.....	1
Comp. Eje, Cambio Velocidades*6,0		5	24300-HN1-000	Tambor, Cambio Velocidades.....	1
		6	24411-KCZ-000	Leva, Cambio Velocidades	1
		7	24430-HN1-000	Comp. Obturador, Tambor, Cambio Velocidades	1
		8	24435-HN1-000	Resorte, Tambor Cambio	1
		9	24610-KCY-671	Comp. Eje Cambio Velocidades	1
		10	24624-KA4-000	Resorte, Cambio, Velocidades.....	1
		11	24651-KF0-013	Resorte Retorno, Cambio Velocidades	1
		12	24652-028-000	Espiga, Resorte, Retorno	1
		13	90022-MG8-000	Perno, Tope, Tambor de Cambio	1
		14	90417-360-000	Arandela Empuje.....	1
		15	91202-965-003	Sello de Aceite, 14 x 28 x 7 (ARAI)	1
		16	91510-11000	Grapa Circular, 14 mm	2
		17	95701-06020 00	Perno Reborde, 6 x 20	1
		18	96220-30098	Cojinete, 3 x 9.8.....	1

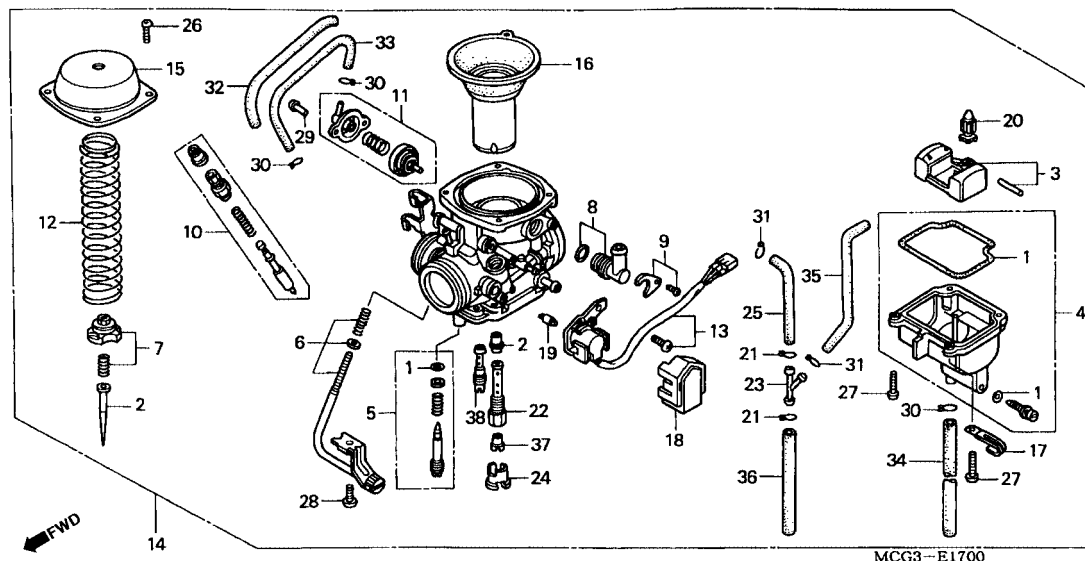
M-17**Carburador****Carburetor****Carburador**

Item de serviço	T.M.O.	Ref. Nº	Nº da peça	Descrição	Qtd. NX4 Falcon	Nº de série	Nota
Jogo de Pulverizador Principal.....	0,8	1	16010-MY6-770	Jogo de Juntas	1
Jogo de Boia	0,7	2	16012-MCG-003	Agulha do Pistão	1
• Carburador Comp.		3	16013-MCG-003	Jogo de Boia	1
• Válvula da Cuba Comp.		4	16015-MCG-003	Cuba da Boia Comp.....	1
• Gicleur Principal		5	16016-KL8-900	Jogo de Parafusos	1
Jogo, Cuba da Boia.....	0,4	6	16029-KAS-970	Jogo de Parafusos	1
• Pistão Comp., Vácuo		7	16037-MAK-000	Jogo, Placa da Válvula	1
Jogo de Válvula de Partida	0,2	8	16038-MBB-640	Junção	1
• Válvula de Controle de Passagem de Ar		9	16038-MCG-003	Placa de Fixação	1
Sensor Comp., Acelerador	0,3	10	16046-MY6-770	Jogo de Válvula de Partida	1
• Tampa Comp.		11	16048-KAS-970	Válvula de Controle de Passagem de Ar	1
		12	16050-MCG-000	Mola da Tampa	1
		13	16060-PD6-005	Sensor Comp. Acelerador	1
		14	16100-MCG-000	Carburador Comp. (VECAA A).....	1
		15	16107-MCG-000	Tampa Comp	1
		16	16111-MCG-000	Pistão Comp. Vácuo.....	1
		17	16134-MW2-900	Presilha	1
		18	16140-MAK-000	Tampa, Tensor, Acelerador.....	1
		19	16145-MZ2-780	Conector.....	1
		20	16155-MN9-004	Válvula da Cuba	1

Service item	F.R.T.	Ref. Nº	Part. No.	Description	Reqd. No. NX4 Falcon	Serial No.	Note
Needle Set Jet0.8		1	16010-MY6-770	Gasket Set	1
Float Set.....0.7		2	16012-MCG-003	Needle Set, Jet	1
• Carburetor Assy		3	16013-MCG-003	Float Set.....	1
• Valve Comp. Float		4	16015-MCG-003	Chamber Set, Float.....	1
• Jet, Main		5	16016-KL8-900	Screw Set	1
Chamber Set Float.....0.4		6	16029-KAS-970	Screw Set	1
• Piston Comp. Vacuum		7	16037-MAK-000	Plate Set, Valve.....	1
Valve Set Starter0.2		8	16038-MBB-640	Join, Set.....	1
• Valve Set Air Cut		9	16038-MCG-003	Plate Set, Stay	1
Sensor Assy Throttle.....0.3		10	16046-MY6-770	Valve Set, Starter	1
• Top		11	16048-KAS-970	Valve Set, Air Cut.....	1
		12	16050-MCG-000	Spring, Compression Coil	1
		13	16060-PD6-005	Sensor Assy, Throttle.....	1
		14	16100-MCG-000	Carburetor Assy. (VECAA A)	1
		15	16107-MCG-000	Top Comp.....	1
		16	16111-MCG-000	Piston Comp., Vacuum	1
		17	16134-MW2-900	Binder	1
		18	16140-MAK-000	Cover, Throttle Sensor	1
		19	16145-MZ2-780	Joint, Connector	1
		20	16155-MN9-004	Valve Comp., Float	1
Artículo de servicio	THLL	No. de Ref.	No. de pieza	Descripción	No. Rdo NX4 Falcon	No. de serie	Nota
Juego, Valvulas Aguja0.8		1	16010-MY6-770	Juego, Empaquetadura.....	1
Juego, Flotador.....0.7		2	16012-MCG-003	Juego, Valvulas Aguja.....	1
• Ens. Carburador		3	16013-MCG-003	Juego, Flotador	1
• Válvula, Flotador		4	16015-MCG-003	Juego, Camara Flotador.....	1
• Surtidor, Principal		5	16016-KL8-900	Juego, Tornillo	1
Juego, Camara Flotador.....0.4		6	16029-KAS-970	Juego, Tornillo	1
• Pistón Comp. Carburador		7	16037-MAK-000	Juego, Placa.....	1
Válvula de Arranque0.2		8	16038-MBB-640	Juego, Junçon.....	1
• Juego, Válvula Corte de Aire		9	16038-MCG-003	Soporte Placa	1
Sensor Aceleración0.3		10	16046-MY6-770	Válvula de Arranque	1
• Tapa Comp.		11	16048-KAS-970	Juego, Válvula, Corte de Aire.....	1
		12	16050-MCG-003	Resorte, Compresión.....	1
		13	16060-PD6-005	Sensor, Aceleración	1
		14	16100-MCG-000	Carburador (VECAA A)	1
		15	16107-MCG-000	Tapa Comp.....	1
		16	16111-MCG-000	Pistón, Carburador	1
		17	16134-MW2-900	Presilla	1
		18	16140-MAK-000	Tapa, Sensor, Aceleración	1
		19	16145-MZ2-780	Junción	1
		20	16155-MN9-004	Válvula, Flotador	1

M-17

Carburador
Carburetor
Carburador



Item de serviço	T.M.O.	Ref. Nº	Nº da peça	Descrição	Qtd. NX4 Falcon	Nº de série	Nota
		21	16163-GHB-600	Presilha do Tubo	2
		22	16164-GHB-1400	Pulverizador Principal.....	1
		23	16180-ML6-671	Junção.....	1
		24	16185-MN9-004	Placa de Fixação.....	1
		25	16199-MN9-004	Mangueira	1
		26	93500-04008-1A	Parafuso Phillips, 4 x 8	4
		27	93500-04014-1A	Parafuso Phillips, 4 x 14	4
		28	93500-06010-1A	Parafuso Phillips, 6 x 10	1
		29	93892-04010-18	Parafuso Arruela, 4 x 10	2
		30	95002-02079	Presilha do Mangueira (B7).....	3
		31	95002-02089	Presilha do Mangueira (B8).....	2
		32	95003-25012-20	Mangueira de Vinil, 9 x 11 x 120 (95003-25001-10M)	1
		33	95005-55140-10	Mangueira de Vinil, 3,5 x 140 (95005-35001-10M)	1
		34	95005-35400-50	Mangueira de Vinil, 35 x 400 (95005-35001-50M)	1
		35	95005-45400-50	Mangueira de Vinil, 4,5 x 400 (95005-45001-50M)	1
		36	95005-50350-50	Mangueira de Vinil, 5 x 350 (95005-50001-50M)	1
		37	99101-MAL-1400	Gicleur Principal, # 140	1
		38	99103-KAS-0480	Gicleur de Marcha Lenta, 48.....	1

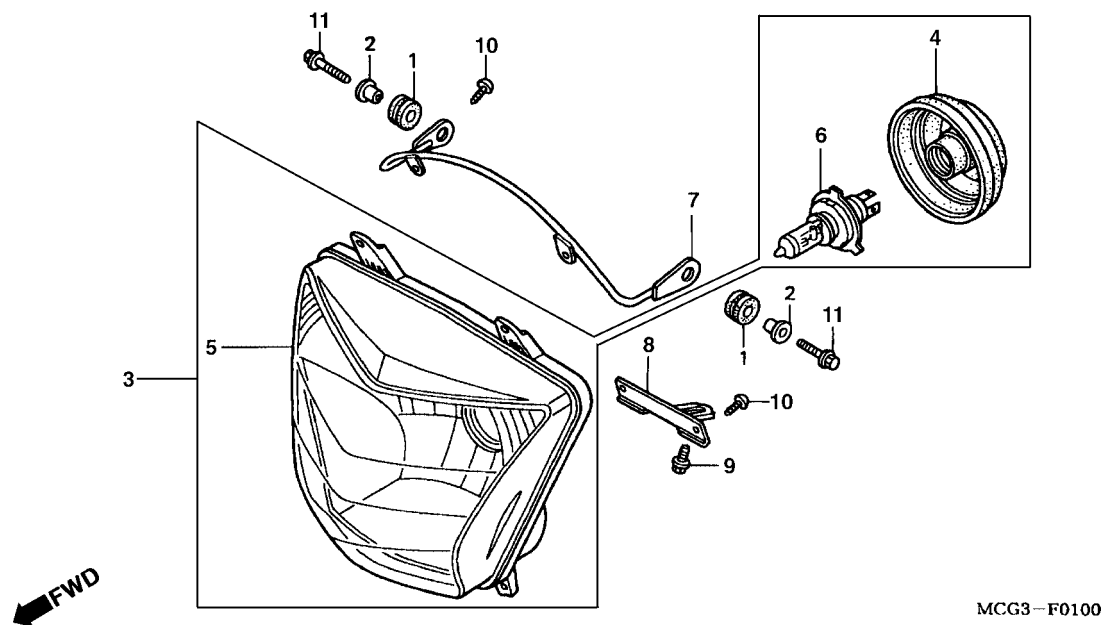
Service item	F.R.T.	Ref. Nº	Part. No.	Description	Reqd. No. NX4 Falcon	Serial No.	Note
		21	16163-GHB-600	Clip, Tube	2
		22	16164-GHB-1400	Holder, Needle Jet	1
		23	16180-ML6-671	Joint	1
		24	16185-MN9-004	Plate, Buffer	1
		25	16199-MN9-004	Tube	1
		26	93500-04008-1A	Screw, Pan, 4 x 8	4
		27	93500-04014-1A	Screw, Pan, 4 x 14	4
		28	93500-06010-1A	Screw, Pan, 6 x 10	1
		29	93892-04010-18	Screw Washer, 4 x 10	2
		30	95002-02079	Clip, Tube (B7)	3
		31	95002-02089	Clip, Tube (B8)	2
		32	95003-25012-20	Tube Vinyl, 9 x 11 x 120 (95003-25001-10M)	1
		33	95005-55140-10	Tube, 3.5 x 140 (95005-35001-10M)	1
		34	95005-35400-50	Tube, 35 x 400 (95005-35001-50M)	1
		35	95005-45400-50	Tube, 4.5 x 400 (95005-45001-50M)	1
		36	95005-50350-50	Tube, 5 x 350 (95005-50001-50M)	1
		37	99101-MAL-1400	Jet, Main, # 140	1
		38	99103-KAS-0480	Jet, Slow, 48	1
Articulo de servicio	THLL	No. de Ref.	No. de pieza	Descripción	No. Rdo NX4 Falcon	No. de serie	Nota
		21	16163-GHB-600	Presilla, Manguera	2
		22	16164-GHB-1400	Soporte Pulverizador	1
		23	16180-ML6-671	Junción	1
		24	16185-MN9-004	Placa Cubierta	1
		25	16199-MN9-004	Tubo Combustible	1
		26	93500-04008-1A	Tornillo Alomado, 4 x 8	4
		27	93500-04014-1A	Tornillo Alomado, 4 x 14	4
		28	93500-06010-1A	Tornillo Alomado, 6 x 10	1
		29	93892-04010-18	Tornillo Arandela, 4 x 10	2
		30	95002-02079	Presilla (B7)	3
		31	95002-02089	Presilla (B8)	2
		32	95003-25012-20	Tubo, Vinyl, 9 x 11 x 120 (95003-25001-10M)	1
		33	95005-55140-10	Tubo, 3.5 x 140 (95005-35001-10M)	1
		34	95005-35400-50	Tubo, 35 x 400 (95005-35001-50M)	1
		35	95005-45400-50	Tubo, 4.5 x 400 (95005-45001-50M)	1
		36	95005-50350-50	Tubo, 5 x 350 (95005-50001-50M)	1
		37	99101-MAL-1400	Surtidor Principal, # 140	1
		38	99103-KAS-0480	Surtidor, # 48	1

C-1

Farol

Headlight

Faro



3

Item de serviço	T.M.O.	Ref. Nº	Nº da peça	Descrição	Qtd. NX4 Falcon	Nº de série	Nota
Unidade do Farol.....0,3		1	19051-MB4-880	Coxim de Fixação.....	2
• Suporte Superior, Unidade do Farol		2	19052-MB4-880	Bucha de Fixação	2
Lâmpada do Farol0,2		3	33100-MCG-000	Farol, Conj	1
		4	33112-MCG-000	Tampa de Borracha	1
		5	33120-MCG-000	Unidade do Farol.....	1
		6	34901-MAK-000	Lâmpada do Farol	1
		7	61319-MCG-000	Suporte Superior, Unidade do Farol	1
		8	61321-MCG-000	Suporte B Inferior, Unidade do Farol	1
		9	90004-GHB-600	Parafuso Flange, 6 x 10 (NSHF)	1
		10	93913-25320	Parafuso de Fixação, 5 x 4 (PO)	4
		11	95701-06018-08	Parafuso Flange, 6 x 18.....	2

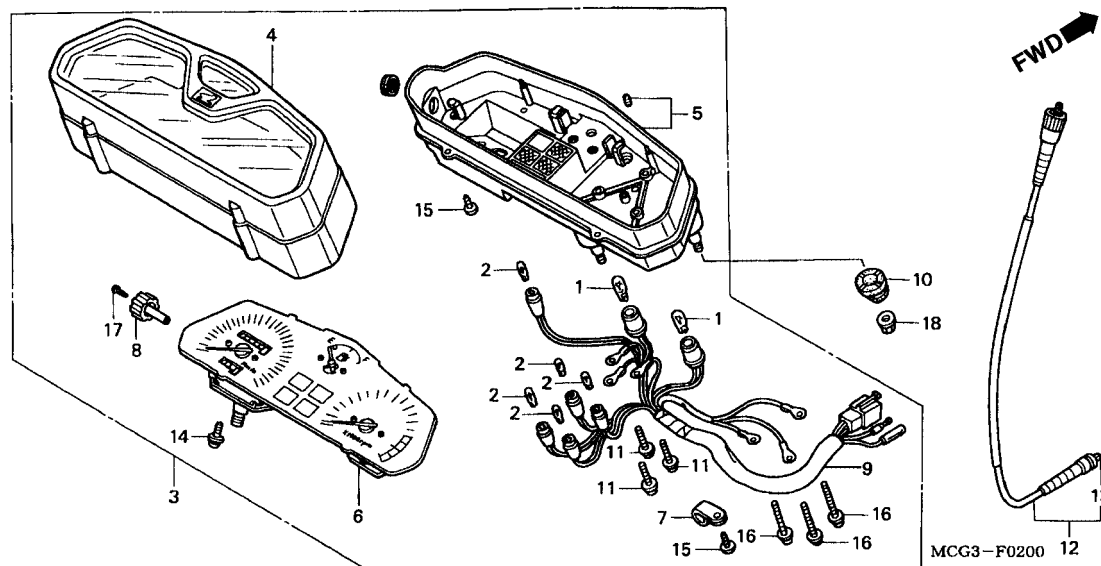
Service item	F.R.T.	Ref. Nº	Part. No.	Description	Reqd. No. NX4 Falcon	Serial No.	Note
Headlight Unit.....0.3		1	19051-MB4-880	Rubber, Canister Mounting	2
• Stay Comp. Headlight Upper		2	19052-MB4-880	Collar, Canister Mounting.....	2
Bulb Headlight.....0.2		3	33100-MCG-000	Headlight Comp	1
		4	33112-MCG-000	Cover, Rubber	1
		5	33120-MCG-000	Headlight.....	1
		6	34901-MAK-000	Bulb, Headlight.....	1
		7	61319-MCG-000	Stay Comp., Headlight Upper	1
		8	61321-MCG-000	Stay B, Headlight Lower.....	1
		9	90004-GHB-600	Bolt Flange, 6 x 10 (NSHF)	1
		10	93913-25320	Screw, Tapping, 5 x 4 (PO)	4
		11	95701-06018-08	Bolt Flange, 6 x 18.....	2
Articulo de servicio	THLL	No. de Ref.	No. de pieza	Descripción	No. Rdo NX4 Falcon	No. de serie	Nota
Faro.....0,3		1	19051-MB4-880	Cojin	2
• Soporte Superior Faro		2	19052-MB4-880	Buje Fijación	2
Lámpara Faro0,2		3	33100-MCG-000	Ens. Faro	1
		4	33112-MCG-000	Cubierta, Goma de Faro.....	1
		5	33120-MCG-000	Faro	1
		6	34901-MAK-000	Lámpara Faro	1
		7	61319-MCG-000	Soporte, Superior Faro	1
		8	61321-MCG-000	Soporte B, Inferior Faro	1
		9	90004-GHB-600	Perno Reborde, 6 x 10 (NSHF).....	1
		10	93913-25320	Tornillo Fijación, 5 x 4 (PO)	4
		11	95701-06018-08	Perno Reborde, 6 x 18	2

C-2

Instrumentos

Meter

Instrumentos



3

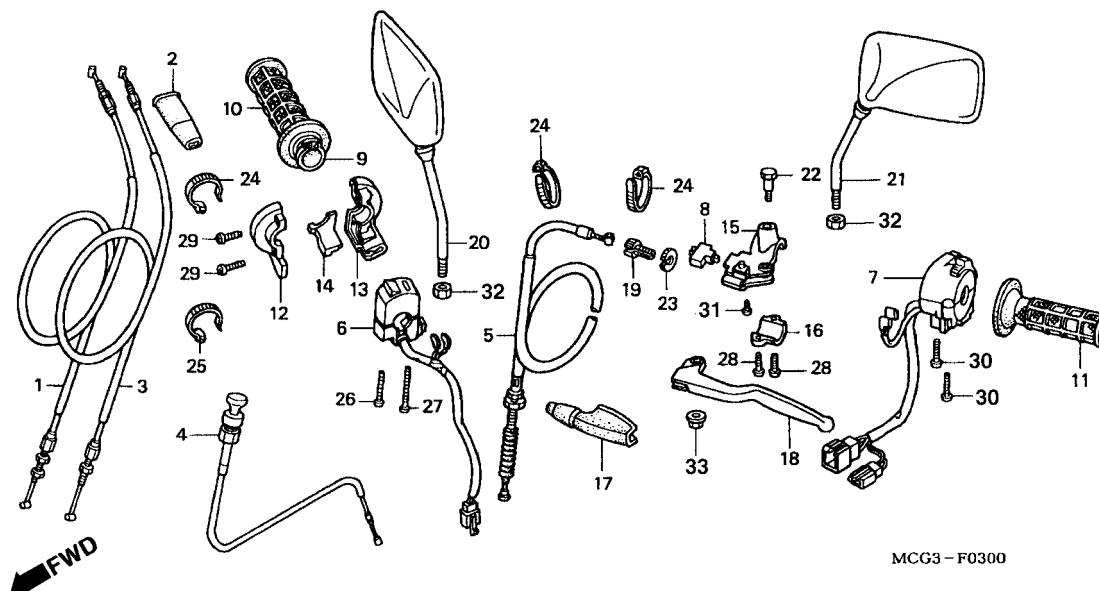
Item de serviço	T.M.O.	Ref. Nº	Nº da peça	Descrição	Qtd. NX4 Falcon	Nº de série	Nota
Lâmpada dos Instrumentos.....0,1 (Uma ou Todas)		1	34908-MB9-871	Lâmpada (12 V/1,7 W)	2
• Cabo Interno		2	34908-MG9-951	Lâmpada (12 V/1,7 W)	5
Jogo de Instrumentos.....0,2		3	37100-MCG-003	Instrumentos, Conj	1
• Cabo Comp., Velocímetro		4	37102-MCG-003	Tampa Comp., Superior	1
Tampa Superior Comp	0,3	5	37103-MCG-003	Tampa Comp. Inferior	1
• Soquete Comp.		6	37110-MCG-003	Painel, Instrumentos	1
Tampa Comp. Inferior.....0,4		7	37215-MB6-831	Presilha	1
• Medidor Comp., Combustível, Tacômetro, Velocímetro		8	37220-445-008	Botão do Odômetro	1
		9	37223-MCG-003	Soquete Comp	1
		10	37244-MM4-000	Coxim do Velocímetro	3
		11	37305-KE5-008	Parafuso Arruela, 3 x 22	3
		12	44830-KY7-000	Cabo Comp., Velocímetro	1
		13	44831-KBR-000	Cabo Interno.....	1
		14	90035-166-008	Parafuso Arruela Especial, 4 x 10	2
		15	90109-MZ5-008	Parafuso de Fixação, 4 x 14	5
		16	90133-SL9-003	Parafuso Arruela, 3 x 18	3
		17	90158-KM7-911	Parafuso Phillips, 2 x 6	1
		18	90302-187-000	Porca Flange, 6 mm	3

C-3

Alavanca • Cabos
• Interruptores

Handle Lever • Switch
• Cable

Palancas • Cables
• Interruptores



3

Item de serviço	T.M.O.	Ref. Nº	Nº da peça	Descrição	Qtd. NX4 Falcon	Nº de série	Nota
		21	88220-MCG-000	Espelho Retrovisor Esquerdo	1
		22	90113-HA6-770	Parafuso de Articulação	1
		23	90321-315-670	Porca Fixação	1
		24	90650-KW3-000	Presilha da Fiação	3
		25	90650-MA6-720	Presilha da Fiação	1
		26	93500-04032-0G	Parafuso Phillips, 4 x 32	1
		27	93500-04045-0G	Parafuso Phillips, 4 x 45	1
		28	93500-05016-0G	Parafuso Phillips, 5 x 16	2
		29	93500-05018-0G	Parafuso Phillips, 5 x 18	2
		30	93500-05020-0G	Parafuso Phillips, 5 x 20	2
		31	93901-32320	Parafuso de Fixação, 3 x 12	1
		32	94002-10070-0S	Porca Sextavada, 10 mm	2
		33	94050-06000	Porca Flange, 6 mm	1

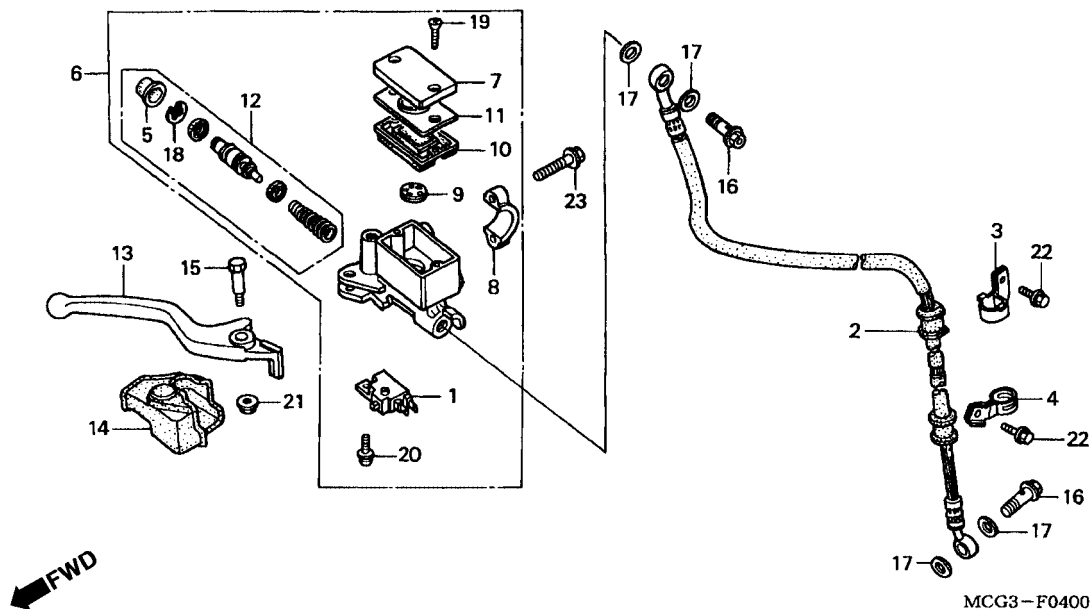
Service item	F.R.T.	Ref. Nº	Part. No.	Description	Reqd. No. NX4 Falcon	Serial No.	Note
		21	88220-MCG-000	Mirror Comp., L	1
		22	90113-HA6-770	Bolt, Handle Lever Pivot	1
		23	90321-315-670	Nut, Fixing	1
		24	90650-KW3-000	Band, Wire	3
		25	90650-MA6-720	Band, Wire Harness	1
		26	93500-04032-0G	Screw, Pan, 4 x 32	1
		27	93500-04045-0G	Screw, Pan, 4 x 45	1
		28	93500-05016-0G	Screw, Pan, 5 x 16	2
		29	93500-05018-0G	Screw, Pan, 5 x 18	2
		30	93500-05020-0G	Screw, Pan, 5 x 20	2
		31	93901-32320	Screw, Tapping, 3 x 12	1
		32	94002-10070-0S	Nut, Hex., 10 mm	2
		33	94050-06000	Nut, Flange, 6 mm	1
Articulo de servicio	THLL	No. de Ref.	No. de pieza	Descripción	No. Rdo NX4 Falcon	No. de serie	Nota
		21	88220-MCG-000	Espejo Retrovisor Izquierdo	1
		22	90113-HA6-770	Perno Pivote Palanca	1
		23	90321-315-670	Tuerca Fijación	1
		24	90650-KW3-000	Presilla Alambraje	3
		25	90650-MA6-720	Presilla Alambraje	1
		26	93500-04032-0G	Tornillo Alomado, 4 x 32	1
		27	93500-04045-0G	Tornillo Alomado, 4 x 45	1
		28	93500-05016-0G	Tornillo Alomado, 5 x 16	2
		29	93500-05018-0G	Tornillo Alomado, 5 x 18	2
		30	93500-05020-0G	Tornillo Alomado, 5 x 20	2
		31	93901-32320	Tornillo, 3 x 12	1
		32	94002-10070-0S	Tuerca Hex., 10 mm	2
		33	94050-06000	Tuerca Reborde, 6 mm	1

C-4

Cilindro Mestre do Freio Dianteiro

Front Brake Master Cylinder

Cilindro Maestro del Freno Delantero



3

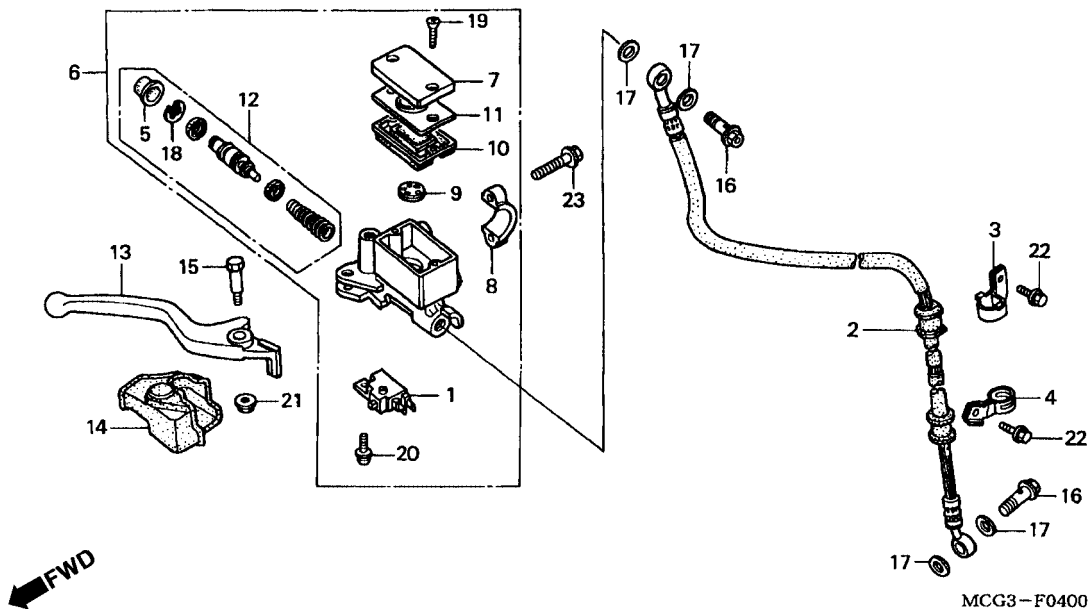
Item de serviço	T.M.O.	Ref. N°	N° da peça	Descrição	Qtd. NX4 Falcon	N° de série	Nota
Interruptor Comp., Freio Dianteiro.....0,1		1	35340-MA5-671	Interruptor Comp., Freio Dianteiro.....	1		
• Diafragma		2	45126-MCG-003	Manguera Comp., Freio Dianteiro.....	1		
• Alavanca Direita		3	45155-MCG-000	Presilha, Manguera, Freio Dianteiro.....	1		
Manguera Comp., Freio Dianteiro.....0,4		4	45156-MCG-000	Presilha, Manguera, Freio Dianteiro.....	1		
• Cilindro Mestre, Freio Dianteiro, Conj.		5	45504-410-003	Capa.....	1		
• Jogo do Cilindro Mestre		6	45510-MCG-006	Cilindro Mestre, Freio Dianteiro, Conj.....	1		
		7	45513-MCG-006	Tampa, Reservatório, Fluido de Freio.....	1		
		8	45517-166-006	Suporte, Cilindro Mestre.....	1		
		9	45518-MG3-016	Separador Comp.....	1		
		10	45520-MG7-006	Diafragma.....	1		
		11	45521-HA2-006	Placa do Diafragma.....	1		
		12	45530-471-831	Jogo do Cilindro Mestre.....	1		
		13	53175-KV2-900	Alavanca Direita.....	1		
		14	53176-KJ1-701	Tampa, Alavanca Direita.....	1		
		15	90114-166-006	Parafuso de Articulação.....	1		
		16	90145-MS9-612	Parafuso do Óleo, 10 x 22.....	2		
		17	90545-300-000	Arruela, Parafuso do Óleo.....	4		
		18	90651-MA5-671	Anel Elástico.....	1		
		19	93600-04012-1G	Parafuso Phillips, 4 x 12.....	2		
		20	93893-04012-17	Parafuso Arruela, 4 x 12.....	1		

C-4

Cilindro Mestre do Freio Dianteiro

Front Brake Master Cylinder

Cilindro Maestro del Freno Delantero



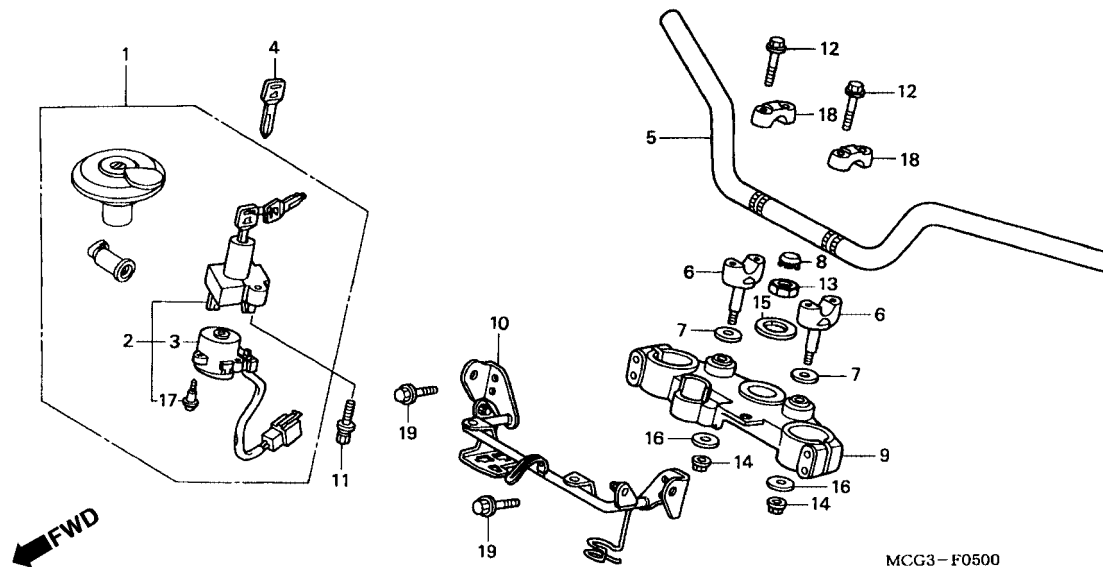
Item de serviço	T.M.O.	Ref. N°	N° da peça	Descrição	Qtd. NX4 Falcon	N° de série	Nota
		21	94050-06000	Porca Flange, 6 mm	1
		22	96001-06012-07	Parafuso Flange, 6 x 12.....	2
		23	96001-06022-07	Parafuso Flange, 6 x 22.....	2

C-5

Guidão • Mesa Superior

Handle Pipe • Top Bridge

Tubo de Manúbrio • Punte Superior



MCG3-F0500

3

Item de serviço	T.M.O.	Ref. Nº	Nº da peça	Descrição	Qtd. NX4 Falcon	Nº de série	Nota
Jogo de Chaves0,5		1	35010-MCG-000	Travas, Jogo	1		
• Guidão		2	35100-MCG-000	Interruptor Comp., Ignição e Trava	1		
Interruptor Comp., Ignição e Trava0,2		3	35101-MCG-000	Base Comp Contato	1		
• Suporte Comp., Instrumentos		4	35121-KW8-920	Chave	(1)		
Base Comp., Contato0,3		5	53100-MCG-000	Guidão	1		
Mesa Superior do Guidão0,4		6	53132-KAS-920	Suporte Inferior do Guidão	2		
		7	53135-KA3-730	Arruela, Suporte do Guidão	2		
		8	53208-KCH-900	Capa do Guidão	1		
		9	53220-MCG-000	Mesa, Superior do Guidão	1		
		10	61315-MCG-000	Suporte Comp., Instrumentos	1		
		11	90104-MJ1-000	Parafuso Flange, 8 x 19	2		
		12	90111-362-000	Parafuso Flange, 8 x 36	4		
		13	90304-425-000	Porca, Coluna de Direção	1		
		14	90309-KF0-003	Porca Flange, 8 mm	2		
		15	90503-425-000	Arruela, Coluna de Direção	1		
		16	90535-KB9-000	Arruela do Suporte do Guidão	2		
		17	91059-MK4-601	Parafuso de Fixação, 3 x 16	3		
		18	95014-22200	Suporte Superior, Guidão B2	2		
		19	95701-08050-00	Parafuso Flange, 8 x 50	4		

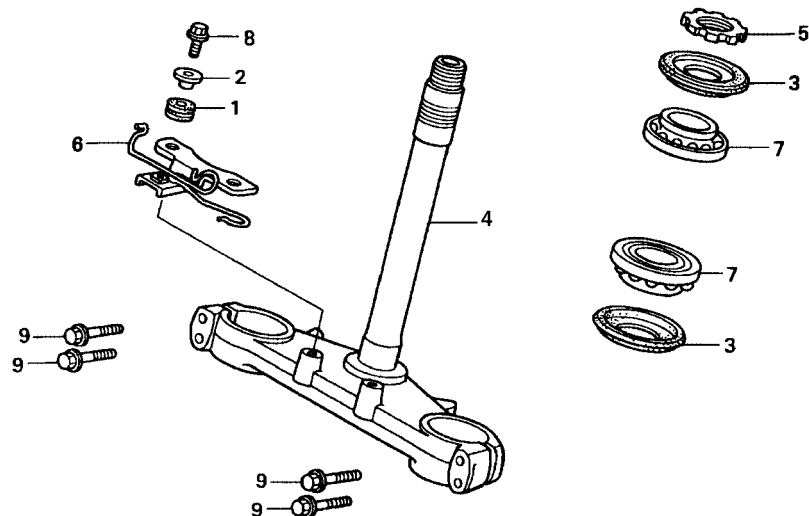
Service item	F.R.T.	Ref. Nº	Part. No.	Description	Reqd. No. NX4 Falcon	Serial No.	Note
Key Set0.5		1	35010-MCG-000	Key Set	1
• Pipe Steering Handle		2	35100-MCG-000	Switch Assy., Combination & Lock.....	1
Switch Assy, Combination & Lock.....0.2		3	35101-MCG-000	Base Comp., Contact	1
• Stay Comp., Meter		4	35121-KW8-920	Key, Blank	(1)
Base Comp., Contact0.3		5	53100-MCG-000	Pipe, Steering Handle	1
Bridge Comp., Fork Top0.4		6	53132-KAS-920	Holder, Handle Under	2
		7	53135-KA3-730	Cap, Handle Pipe	2
		8	53208-KCH-900	Cap, Steering Stem	1
		9	53220-MCG-000	Bridge Comp., Fork Top	1
		10	61315-MCG-000	Stay Comp., Meter	1
		11	90104-MJ1-000	Bolt, Flange, 8 x 19	2
		12	90111-362-000	Bolt, Flange, 8 x 36	4
		13	90304-425-000	Nut, Steering Stem	1
		14	90309-KF0-003	Nut, Flange, 8 mm	2
		15	90503-425-000	Washer, Steering Stem	1
		16	90535-KB9-000	Washer, Handle Cushion	2
		17	91059-MK4-601	Screw, Tapping, 3 x 16	3
		18	95014-22200	Holder B2, Handle Pipe Upper	2
		19	95701-08050-00	Bolt Flange, 8 x 50	4
Artículo de servicio	THLL	No. de Ref.	No. de pieza	Descripción	No. Rdo NX4 Falcon	No. de serie	Nota
Juego Llaves0.5		1	35010-MCG-000	Juego Llaves	1
• Tubo de Manúbrio de Direccion		2	35100-MCG-000	Ens. Interruptor Encendido y Bloqueador	1
Ens. Interruptor Encendido y Bloqueador0.2		3	35101-MCG-000	Base Comp. Contacto	1
• Soporte Instrumentos		4	35121-KW8-920	Juego Llaves	(1)
Base Comp. Contacto0.3		5	53100-MCG-000	Tubo de Manúbrio de Direccion	1
Puente Superior, Tubo de Manubrio0.4		6	53132-KAS-920	Soporte Inferior, Tubo de Manubrio	2
		7	53135-KA3-730	Cubierta Soporte, Tubo de Manubrio	2
		8	53208-KCH-900	Tapa, Varilla Direccion	1
		9	53220-MCG-000	Puente Superior, Tubo de Manúbrio	1
		10	61315-MCG-000	Soporte Comp. Instrumentos	1
		11	90104-MJ1-000	Perno Reborde, 8 x 19	2
		12	90111-362-000	Perno Reborde, 8 x 36	4
		13	90304-425-000	Tuerca Varilla	1
		14	90309-KF0-003	Tuerca Reborde, 8 mm	2
		15	90503-425-000	Arandela, Varilla de Direccion	1
		16	90535-KB9-000	Arandela, Soporte Inferior, Tubo de Manubrio	2
		17	91059-MK4-601	Tornillo Alomado, 3 x 16	3
		18	95014-22200	Soporte Superior, B2	2
		19	95701-08050-00	Perno Reborde, 8 x 50	4

C-6

Coluna de Direção

Steering Stem

Varilla de Dirección



MCG3-F0600

3

Item de serviço	T.M.O.	Ref. Nº	Nº da peça	Descrição	Qtd. NX4 Falcon	Nº de série	Nota
Coluna de Direção Comp.....1,1		1	18320-196-000	Coxim A, Protetor	2
• Rolamento Superior, Coluna de Direção (Adicionar 0,1 por Unidade)		2	50302-KG1-000	Bucha	2
(Lado Inferior 1,2)		3	53214-KA4-701	Vedador, Coluna de Direção (ARAI)	2
Porca, Coluna de Direção0,5		4	53200-MCG-000	Coluna de Direção	1
		5	53220-KA2-000	Porca, Coluna de Direção	1
		6	61320-MCG-000	Suporte A, Inferior do Farol	1
		7	91015-KV6-003	Rolamento, Coluna de Direção (NTN)	2
		8	95701-06018-08	Parafuso Flange, 6 x 18	2
		9	95701-08040-00	Parafuso Flange, 8 x 40	4

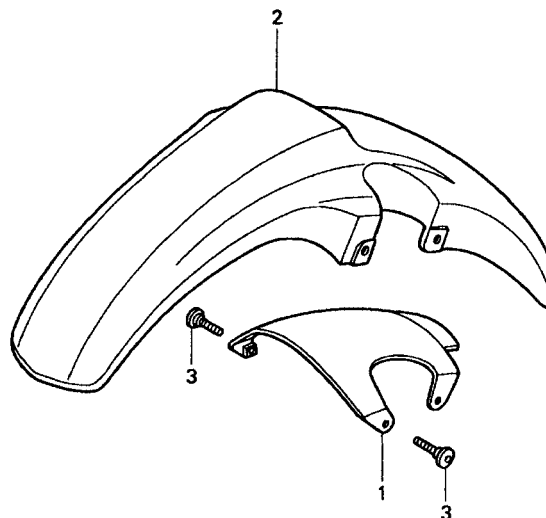
Service item	F.R.T.	Ref. N°	Part. No.	Description	Reqd. No. NX4 Falcon	Serial No.	Note
Stem Sub Assy, Steering1,1		1	18320-196-000	Rubber A, Protector.....	2
• Bearing, Head Pipe		2	50302-KG1-000	Collar, Electric Plate	2
(Add 0,1 For Each)		3	53214-KA4-701	Dust Seal, Steering Head (ARAI)	2
(Lower Side 1,2)		4	53200-MCG-000	Stem Sub Assy., Steering.....	1
Thread Assy, Steering0,5		5	53220-KA2-000	Thread Assy., Steering	1
		6	61320-MCG-000	Stay A, Head Light Lower.....	1
		7	91015-KV6-003	Bearing, Head Pipe (NTN)	2
		8	95701-06018-08	Bolt, Flange, 6 x 18.....	2
		9	95701-08040-00	Bolt, Flange, 8 x 40.....	4
Articulo de servicio	THLL	No. de Ref.	No. de pieza	Descripción	No. Rdo NX4 Falcon	No. de serie	Nota
Ens. Varilla de Dirección1,1		1	18320-196-000	Cojin A, Protector	2
• Cojinete Superior do Tubo		2	50302-KG1-000	Bucha da Placa	2
(Agregue 0,1 de cada)		3	53214-KA4-701	Guardapolvo, Cabezal Dirección (ARAI)	2
(Lateral 1,2)		4	53200-MCG-000	Varilla de Dirección	1
Ens. Tuerca Varilla de Dirección0,5		5	53220-KA2-000	Ens. Tuerca, Varilla de Dirección	1
		6	61320-MCG-000	Soporte A, Faro	1
		7	91015-KV6-003	Cojinete Superior (NTN)	2
		8	95701-06018-08	Perno Reborde, 6 x 18	2
		9	95701-08040-00	Perno Reborde, 8 x 40	4

C-7

Pára-Lama Dianteiro

Front Fender

Parafango Delantero



MCG3-F0700

3

Item de serviço	T.M.O.	Ref. Nº	Nº da peça	Descrição	Qtd. NX4 Falcon	Nº de série	Nota
Pára-Lama Dianteiro.....0,2 (Inclui Peça Relativa)		1	53240-MCG-000	Suporte Pára-Lama Dianteiro	1
		2	61100-MCG-000ZA	Pára-Lama Dianteiro, *PB-295C* Azul Moema Candy	1
			61100-MCG-000ZB	Pára-Lama Dianteiro, *R-123* Vermelho Luminoso	1
			61100-MCG-000ZC	Pára-Lama Dianteiro, *NH-411M* Prata Força Metálico	1
		3	90109-KFC-970	Parafuso Especial, 6 x 22	4

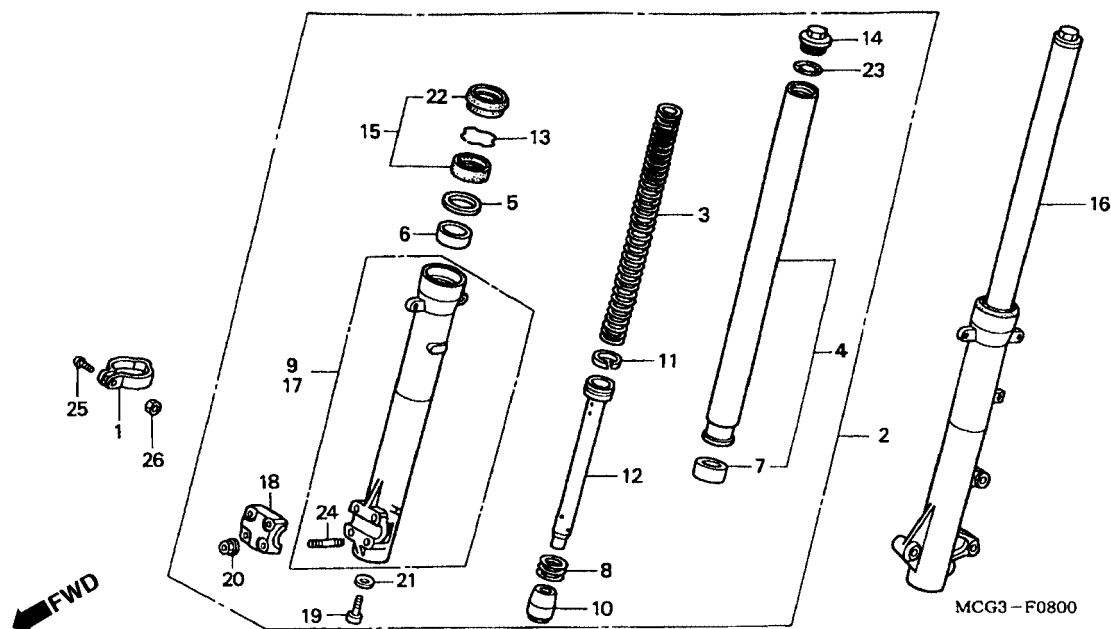
Service item	F.R.T.	Ref. Nº	Part. No.	Description	Reqd. No. NX4 Falcon	Serial No.	Note
Fender, FR0.2 (Inc. Relative)		1	53240-MCG-000	Brace, FR. Fork.....	1
		2	61100-MCG-000ZA	Fender, FR. *PB-295C* Candy Moema Blue	1
			61100-MCG-000ZB	Fender, FR. *R-123* Luminous Red	1
			61100-MCG-000ZC	Fender, FR. *NH-411M* Force Silver Metallic	1
		3	90109-KFC-970	Bolt Special, 6 x 22.....	4
Articulo de servicio	THLL	No. de Ref.	No. de pieza	Descripción	No. Rdo NX4 Falcon	No. de serie	Nota
Parafango Delantero.....0.2 (Incluye Piezas Relativas)		1	53240-MCG-000	Soporte, Parafango Delantero.....	1
		2	61100-MCG-000ZA	Parafango Delantero *PB-295C* Azul Moema Candy.....	1
			61100-MCG-000ZB	Parafango Delantero *R-123* Rojo Luminoso	1
			61100-MCG-000ZC	Parafango Delantero *NH-411M* Plata Force Metálica	1
		3	90109-KFC-970	Perno Especial, 6 x 22.....	4

C-8

Garfo Dianteiro

Front Fork

Horquilla Delantera



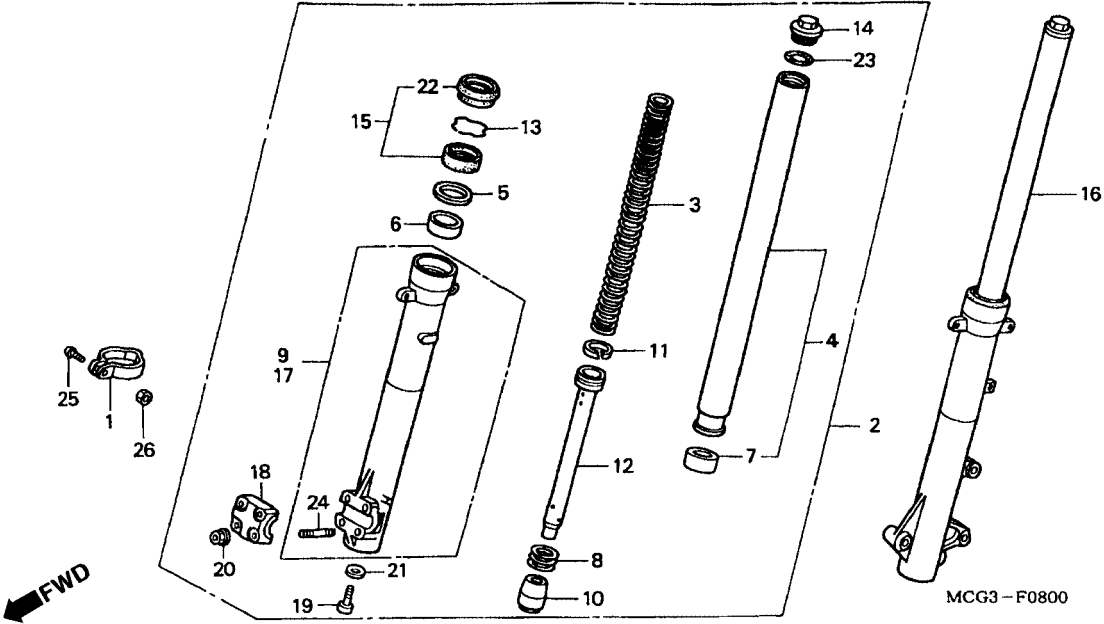
3

Item de serviço	T.M.O.	Ref. Nº	Nº da peça	Descrição	Qtd. NX4 Falcon	Nº de série	Nota
Garfo Dianteiro Direito0,4 (Adicionar 0,2 por Unidade)		1	44832-MG2-700	Presilha, Cabo do Velocímetro	1
• Garfo Dianteiro Esquerdo		2	51400-MCG-003ZA	Garfo Dianteiro Direito, *NH-109MS* Prata Metálica Especial ...	1
Mola, Garfo Dianteiro.....0,2		3	51401-MCG-003	Mola, Garfo Dianteiro	2
Tubo Comp., Garfo Dianteiro0,9 (Adicionar 0,6 por Unidade)		4	51410-MCG-003	Tubo Comp., Dianteiro	2
• Cilindro Inferior Direito (Adicionar 0,6 por Unidade)		5	51412-MB4-003	Anel, Suporte, Garfo Dianteiro	2
• Cilindro Inferior Esquerdo (Adicionar 0,6 por Unidade)		6	51414-KCR-003	Bucha ,Guia (SHOWA)	2
• Cilindro Inferior Esquerdo (Adicionar 0,6 por Unidade)		7	51415-KCR-003	Bucha Deslizante (SHOWA)	2
Retentor, Garfo Dianteiro Conj.0,8 (Adicionar 0,5 por Unidade)		8	51416-MCG-003	Mola do Assento.....	2
		9	51120-MCG-003	Cilindro Inferior Direito.....	1
		10	51432-MV4-003	Vedador Inferior do Óleo.....	2
		11	51437-MM5-003	Anel do Tubo da Mola	2
		12	51440-MCG-003	Assento da Mola.....	2
		13	51447-KA4-711	Anel Limitador, Retentor de Óleo	2
		14	51455-MM9-003	Parafuso, Garfo Dianteiro	2
		15	51490-MN8-305	Conj., Retentor, Garfo Dianteiro	2
		16	51500-MCG-003	Garfo Dianteiro Esquerdo.....	1
		17	51520-MCG-003	Cilindro Inferior Esquerdo	1
		18	51634-MK5-003ZJ	Suporte do Eixo, *NH-109MS* Prata Metálica Especial	1
		19	90116-383-721	Parafuso Allen, 8 mm	2
		20	90301-473-003	Porca U, 6 mm.....	4

Service item	F.R.T.	Ref. Nº	Part. No.	Description	Reqd. No. NX4 Falcon	Serial No.	Note
Fork Assy R, FR0.4 (Add 0,2 for Each)		1	44832-MG2-700	Clamper, Speedometer Cable	1
• Fork Assy, L. FR		2	51400-MCG-003ZA	Fork Assy, R. FR. *NH-109MS* Shot Silver Metallic Special ...	1
Spring, FR. Fork0.2		3	51401-MCG-003	Spring, FR. Fork.....	2
Pipe Comp., FR0.9 (Add 0,6 for Each)		4	51410-MCG-003	Pipe Comp., FR	2
• Case Comp. R., Bottom (Add 0,6 for Each)		5	51412-MB4-003	Ring, Back Up	2
• Case L. Bottom		6	51414-KCR-003	Bush, Guide (SHOWA)	2
Seal Set, FR Fork0.8 (Add 0,5 for Each)		7	51415-KCR-003	Bush, Slider (SHOWA).....	2
		8	51416-MCG-003	Spring, Rebound	2
		9	51120-MCG-003	Case Comp., R. Bottom.....	1
		10	51432-MV4-003	Piece, Oil Lock	2
		11	51437-MM5-003	Ring, Piston	2
		12	51440-MCG-003	Pipe, Seat	2
		13	51447-KA4-711	Ring, Oil Seal Stopper	2
		14	51455-MM9-003	Bolt Comp., FR. Fork	2
		15	51490-MN8-305	Seal Set, FR. Fork	2
		16	51500-MCG-003	Fork Assy., L. FR	1
		17	51520-MCG-003	Case, L. Bottom.....	1
		18	51634-MK5-003ZJ	Holder, Axle *NH-109MS* Shot Silver Metallic Special	1
		19	90116-383-721	Bolt, Socket, 8 mm	2
		20	90301-473-003	Nut U, 6 mm	4
Artículo de servicio	THLL	No. de Ref.	No. de pieza	Descripción	No. Rdo NX4 Falcon	No. de serie	Nota
Horquilla Delantera Derecha0,4 (Agregue 0,2 de cada)		1	44832-MG2-700	Presilla Cable Velocimetro	1
• Horquilla Delantera Izquierda		2	51400-MCG-003ZA	Horquilla Delantera Derecha			
Resorte Horquilla Delantera0,2		3	51401-MCG-003	*NH-109MS* Plata Shot Metalica Especial.....	1
Tubo Comp. Delantero0,9 (Agregue 0,6 de cada)		4	51410-MCG-003	Resorte Horquilla Delantera	2
• Comp. Cilindro Der. Externo Horquilla Delantera (Agregue 0,6 de cada)		5	51412-MB4-003	Tubo Comp. Delantero	2
• Comp. Cilindro Izq. Externo Horquilla Delantera		6	51414-KCR-003	Anillo Refuerzo	2
Guardapolvo Horquilla Delantera0,8 (Agregue 0,5 de cada)		7	51415-KCR-003	Resorte Horquilla Delantera (SHOWA).....	2
		8	51416-MCG-003	Buje Coordinador (SHOWA)	2
		9	51420-MCG-003	Resorte	2
		10	51432-MV4-003	Comp. Cilindro Der. Externo Horquilla Delantera.....	1
		11	51437-MM5-003	Sello Inferior de Aceite	2
		12	51440-MCG-003	Anillo, Pistón	2
		13	51447-KA4-711	Resorte, Horquilla Delantera	2
		14	51455-MM9-003	Grapa Circular Interna.....	2
		15	51490-MN8-305	Ens. Perno Superior, Horquilla Delantera.....	2
		16	51500-MCG-003	Ens. Sello, Horquilla Delantera	2
		17	51520-MCG-003	Ens. Horquilla Delantera Izquierda	1
		18	51634-MK5-003ZJ	Comp. Cilindro Izq. Externo, Horquilla Delantera	1
		19	90116-383-721	Soporte Eje Delantero *NH-109MS* Plata Metálica Especial	1
		20	90301-473-003	Perno Casquillo, 8 mm	2
				Tuerca U, 6 mm	4

C-8

Garfo Dianteiro
Front Fork
Horquilla Delantera



Item de serviço	T.M.O.	Ref. Nº	Nº da peça	Descrição	Qtd. NX4 Falcon	Nº de série	Nota
		21	90544-283-000	Arruela Especial, 8 mm	2
		22	91254-MM8-003	Retentor de Pó.....	2
		23	91356-KF0-003	Anel de Vedação, 33,2 x 2,4	2
		24	92900-06025-0E	Prisioneiro, 6 x 25	4
		25	93500-05020-0G	Parafuso Phillips, 5 x 20	1
		26	94001-05000-0S	Porca Sextavada, 5 mm	1

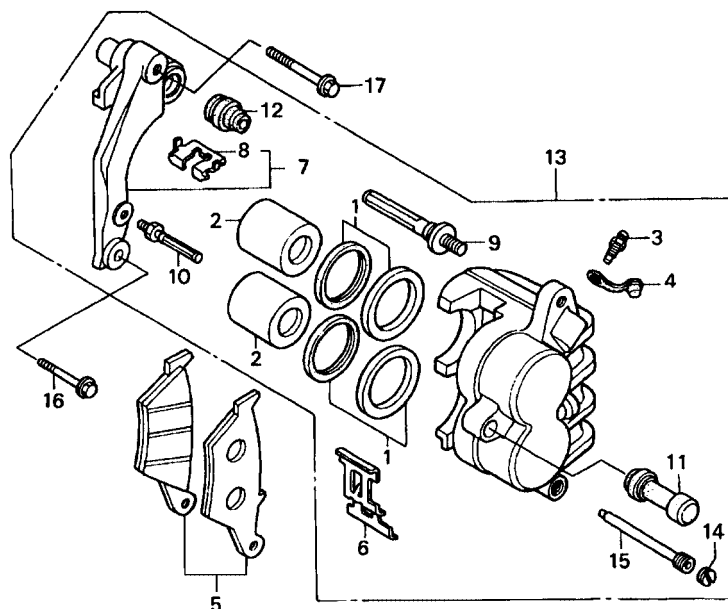
Service item	F.R.T.	Ref. Nº	Part. No.	Description	Reqd. No. NX4 Falcon	Serial No.	Note
		21	90544-283-000	Washer Special, 8 mm	2
		22	91254-MM8-003	Dust Seal	2
		23	91356-KF0-003	O-Ring, 33.2 x 2.4	2
		24	92900-06025-0E	Bolt, Stud, 6 x 25	4
		25	93500-05020-0G	Screw, Pan, 5 x 20.....	1
		26	94001-05000-0S	Nut Hex., 5 mm.....	1
Articulo de servicio	THLL	No. de Ref.	No. de pieza	Descripción	No. Rdo NX4 Falcon	No. de serie	Nota
		21	90544-283-000	Arandela Especial, 8 mm	2
		22	91254-MM8-003	Anillo de Sellado.....	2
		23	91356-KF0-003	Anillo de Sellado, 33.2 x 2.4.....	2
		24	92900-06025-0E	Perno Prisionero, 6 x 25	4
		25	93500-05020-0G	Tornillo Alomado, 5 x 20.....	1
		26	94001-05000-0S	Tuerca Hex., 5 mm.....	1

C-9

Cáliper do Freio Dianteiro

Front Brake Caliper

Calibrador Del Freno Delantero



MCG3-F0900

3

Item de serviço	T.M.O.	Ref. Nº	Nº da peça	Descrição	Qtd. NX4 Falcon	Nº de série	Nota
Pistão, 27 x 310,5 (Adicionar 0,1 por Unidade) (Inclui Peça Relativa)		1	06431-MA3-405	Retentor do Pistão	2
		2	43107-MAJ-G41	Pistão, 27 x 31	2
		3	43352-568-003	Parafuso de Sangria	1
Jogo de Pastilha Dianteira0,1		4	43353-461-771	Capa, Parafuso de Sangria	1
Cáliper de Freio Dianteiro Esquerdo0,4		5	45105-KAS-405	Jogo de Pastilha	1
Suporte do Cáliper de Freio Dianteiro Esquerdo ..0,2		6	45108-KW8-901	Mola da Pastilha	1
		7	45110-KAS-902	Suporte, Cáliper, Freio Traseiro	1
		8	45112-KAS-901	Mola da Pastilha	1
		9	45131-HA5-672	Pino, Parafuso	1
		10	45131-166-016	Pino, Parafuso	1
		11	45132-166-016	Bucha do Pino	1
		12	45133-MA3-006	Capa, Parafuso B	1
		13	45150-MCG-006	Cáliper de Freio Dianteiro Esquerdo, Conj	1
		14	45203-MG3-016	Plugue, Pino, Alça	1
		15	45215-ML7-922	Pino, Alça	1
		16	90131-MS6-900	Parafuso Flange, 8 x 40	1
		17	90132-MY2-000	Parafuso Flange, 8 x 50	1

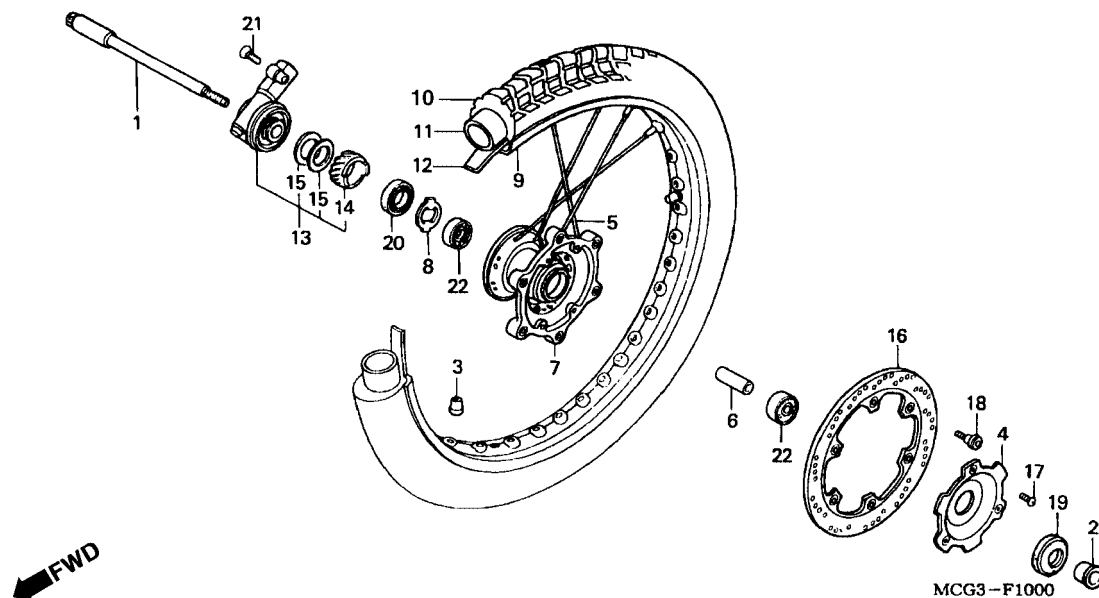
Service item	F.R.T.	Ref. Nº	Part. No.	Description	Reqd. No. NX4 Falcon	Serial No.	Note
Piston, 27 x 310.5 (Add 0,1 For Each) (Inc. Relative Part)		1	06431-MA3-405	Seal Set, Piston.....	2
		2	43107-MAJ-G41	Piston, 27 x 31	2
		3	43352-568-003	Screw, Bleeder	1
Pad Set, FR. Brake0.1		4	43353-461-771	Cap, Bleeder	1
Caliper Sub Assy, L. FR.....0.4		5	45105-KAS-405	Pad A, FR. Brake	1
Bracket Sub Assy, L. FR. Caliper0.2		6	45108-KW8-901	Spring, Pad.....	1
		7	45110-KAS-902	Braket Comp. FR	1
		8	45112-KAS-901	Retainer	1
		9	45131-HA5-672	Bolt A, Pin	1
		10	45131-166-016	Bolt, Pin	1
		11	45132-166-016	Bush, Pin	1
		12	45133-MA3-006	Boot B	1
		13	45150-MCG-006	Caliper Sub Assy., L. FR	1
		14	45203-MG3-016	Plug, Pin	1
		15	45215-ML7-922	Pin, Hanger.....	1
		16	90131-MS6-900	Bolt Flange, 8 x 40.....	1
		17	90132-MY2-000	Bolt Flange, 8 x 50.....	1
Artículo de servicio	THLL	No. de Ref.	No. de pieza	Descripción	No. Rdo NX4 Falcon	No. de serie	Nota
Pistón, 27 x 310,5 (Agregue 0,1 de cada)		1	06431-MA3-405	Juego Guardapolvo.....	2
(Incluye Pieza Relacionada)		2	43107-MAJ-G41	Pistón, 27 x 31	2
Pastilla, Freno Delantero.....0,1		3	43352-568-003	Tornillo, Purgador	1
Calibrador del Freno Delantero0.4		4	43353-461-771	Tapa, Purgador	1
SopORTE Izquierdo Calibrador		5	45105-KAS-405	Pastilla, Freno Delantero	1
del Freno Delantero0,2		6	45108-KW8-901	Resorte Pastilla.....	1
		7	45110-KAS-902	SopORTE Freno Delantero Izquierdo.....	1
		8	45112-KAS-901	Fijador, SopORTE	1
		9	45131-HA5-672	Perno Espiga A.....	1
		10	45131-166-016	Perno Espiga	1
		11	45132-166-016	Buje Espiga	1
		12	45133-MA3-006	Cubierta Perno, Espiga B	1
		13	45150-MCG-006	Ens. Calibrador Izquierdo Freno Delantero.....	1
		14	45203-MG3-016	Espiga, Tapón	1
		15	45215-ML7-922	Perno Espiga	1
		16	90131-MS6-900	Perno Reborde, 8 x 40	1
		17	90132-MY2-000	Perno Reborde, 8 x 50	1

C-10

Roda Dianteira

Front Wheel

Rueda Delantera



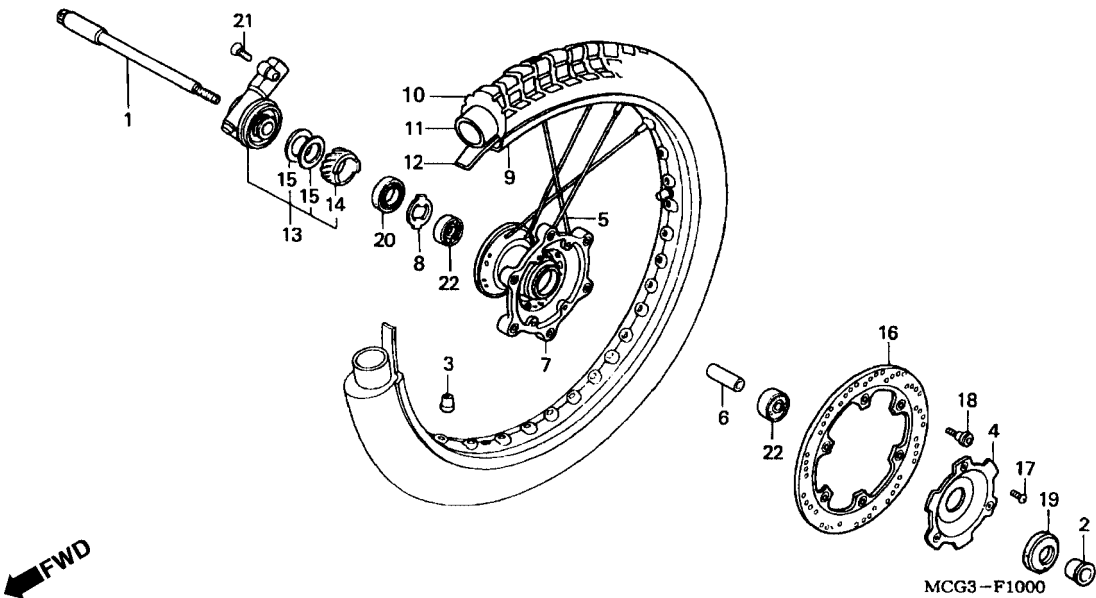
3

Item de serviço	T.M.O.	Ref. Nº	Nº da peça	Descrição	Qtd. NX4 Falcon	Nº de série	Nota
Eixo, Roda Dianteira	0,3	1	44301-MCG-000	Eixo, Roda Dianteira	1
• Caixa de Engrenagem, Velocímetro		2	44311-MG3-000	Bucha, Roda Dianteira	1
Peso, Balanceador	0,6	3	44606-283-000	Peso Balanceador (20 g)	N
Bucha Distanciadora, Roda Dianteira	0,5	4	44610-KAS-900	Tampa do Cubo	1
• Rolamento Radial de Esferas, 6202U (Adicionar 0,1 por Unidade)		5	44610-MCG-000	Jogo de Raios, 10 x 228,5	36
Vedador, Roda Dianteira	2,4	6	44620-MG3-000	Bucha Distanciadora, Roda Dianteira	1
Roda Dianteira Comp	1,0	7	44601-MCG-000	Cubo da Roda Dianteira	1
Protetor, Roda Dianteira	2,3	8	44680-MA0-000	Trava, Caixa de Engrenagem	1
Pneu Dianteiro	0,9	9	44701-MCG-000	Aro da Roda Dianteira	1
• Câmara Dianteira		10	44711-MCG-000	Pneu Dianteiro	1
Disco de Freio Dianteiro	0,4	11	44712-MAN-622	Câmara Dianteira	1
		12	44713-MAN-622	Protetor da Câmara	1
		13	44800-MCG-000	Caixa Comp., Velocímetro	1
		14	44806-KE1-761	Engrenagem Comp., Velocímetro	1
		15	44809 402-000	Arruela, Engrenagem, Velocímetro	2
		16	45351-MCG-000	Disco de Freio Dianteiro	1
		17	90101-KS6-700	Parafuso Especial, 6 x 10	3
		18	90105-MK5-010	Parafuso do Disco, 8 x 22	6
		19	90755-229-003	Retentor de Óleo, 21 x 37 x 7 (ARAI)	1
			90755-229-005	Retentor de Óleo, 21 x 37 x 7	1

Service item	F.R.T.	Ref. Nº	Part. No.	Description	Reqd. No. NX4 Falcon	Serial No.	Note
Axle FR. Wheel.....0.3		1	44301-MCG-000	Axle FR. Wheel	1
• Box Assy, Speedometer Gear		2	44311-MG3-000	Collar, FR. Wheel.....	1
Balancer	0.6	3	44606-283-000	Balancer (20g)	N
Collar, FR. Wheel Distance.....0.5		4	41610-KAS-900	Cover, FR. Hub.....	1
• Bearing Radial Ball, 6202U		5	44610-MCG-000	Juego, Rayos, 10 x 228.5.....	36
(Add 0,1 for Each)		6	44620-MG3-000	Collar, FR. Wheel Distance.....	1
Hub Sub Assy, FR	2.4	7	44601-MCG-000	Hub Sub Assy., FR	1
Wheel Sub Assy, FR	1.0	8	44680-MA0-000	Retainer, Gear Box	1
Rim, FR. Wheel	2.3	9	44701-MCG-000	Rim, FR. Wheel	1
Tire, FR.	0.9	10	44711-MCG-000	Tire, FR	1
• Tube Tire		11	44712-MAN-622	Tube, Tire	1
Disk, FR. Brake	0.4	12	44713-MAN-622	Flap, Tire.....	1
		13	44800-MCG-000	Box Assy., Speedometer Gear	1
		14	44806-KE1-761	Gear Comp., Speedometer	1
		15	44809 402-000	Washer, Speedometer Gear.....	2
		16	45351-MCG-000	Disk, FR. Brake.....	1
		17	90101-KS6-700	Screw, Special, 6 x 10	3
		18	90105-MK5-010	Bolt Disk, 8 x 22	6
		19	90755-229-003	Oil Seal, 21 x 37 x 7 (ARAI)	1
			90755-229-005	Oil Seal, 21 x 37 x 7	1
Artículo de servicio	THLL	No. de Ref.	No. de pieza	Descripción	No. Rdo NX4 Falcon	No. de serie	Nota
Eje Rueda Delantera.....0.3		1	44301-MCG-000	Eje, Rueda Delantera	1
Caja Engrenaje Velocimetro.....0.6		2	44311-MG3-000	Collarin, Espaciador, Rueda Delantera.....	1
Cojin Distanciador Rueda Delantera	0.5	3	44606-283-000	Peso, Balanceador (20g)	N
• Cojinete Acero de Bolas, 6202U		4	41610-KAS-900	Tapa, Maza, Rueda Delantera	1
(Agregue 0,1 de cada)		5	44610-MCG-000	Juego de Rayos, 10 x 228.5.....	36
Collarin Espaciador, Cojinete Rueda Delantera	2.4	6	44620-MG3-000	Collarin, Espaciador, Cojinete, Rueda Delantera.....	1
Rueda Delantera.....	1.0	7	44601-MCG-000	Comp. Maza Rueda Delantera	1
Aro Rueda Delantera	2.3	8	44680-MA0-000	Retentor, Caja Embrague.....	1
Neumático Delantero	0.9	9	44701-MCG-000	Aro, Rueda Delantera	1
• Tubo, Goma Neumático		10	44711-MCG-000	Neumático Delantero.....	1
Disco de Freno Delantero.....0.4		11	44712-MAN-622	Tubo, Goma Neumático	1
		12	44713-MAN-622	Aleta, Neumático	1
		13	44800-MCG-000	Caja, Engrenaje, Velocimetro	1
		14	44806-KE1-761	Engrenaje Comp., Velocimetro	1
		15	44809 402-000	Arandela, Engrenaje Velocimetro.....	2
		16	45351-MCG-000	Disco, Freno Delantero.....	1
		17	90101-KS6-700	Tornillo, 6 x 10	3
		18	90105-MK5-010	Perno, Disco de Freno, 8 x 22	6
		19	90755-229-003	Sello de Aceite, 21 x 37 x 7 (ARAI)	1
			90755-229-005	Sello de Aceite, 21 x 37 x 7	1

C-10

Roda Dianteira
Front Wheel
Rueda Delantera



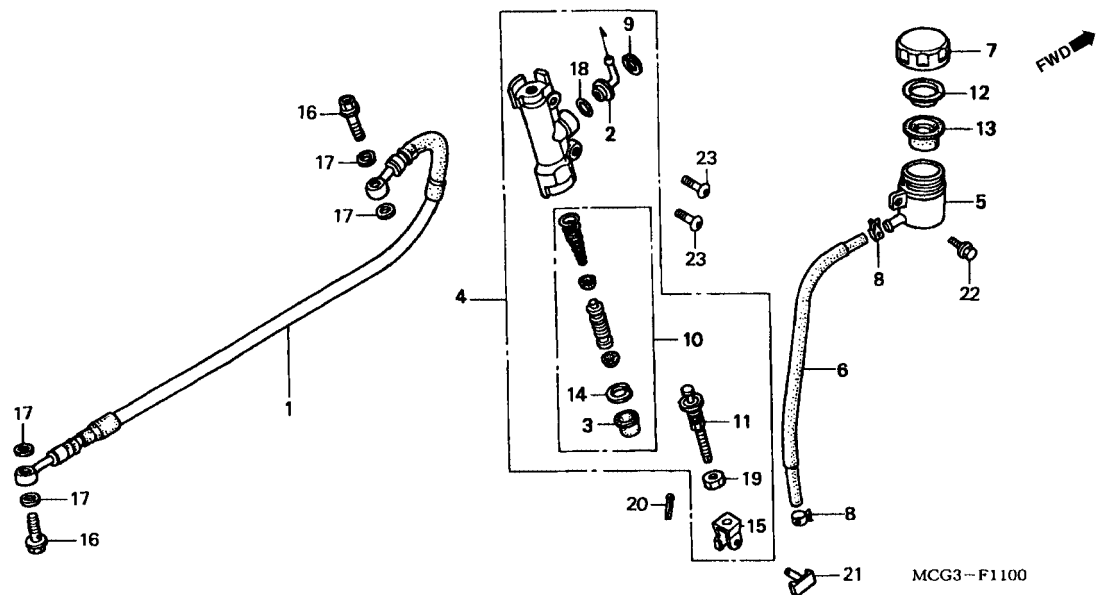
Item de serviço	T.M.O.	Ref. Nº	Nº da peça	Descrição	Qtd. NX4 Falcon	Nº de série	Nota
		20	91258-410-013	Retentor de Óleo, 40 x 50 x 5 (ARAI)	1
		21	93700-05016-0G	Parafuso, 5 x 16.....	1
		22	96140-62020-10	Rolamento Radial de Esferas, 6202U	2

C-11

Cilindro Mestre do Freio Traseiro

Rear Brake Master Cylinder

Cilindro Maestro del Freno Delantero



3

Item de serviço	T.M.O.	Ref. N°	N° da peça	Descrição	Qtd. NX4 Falcon	N° de série	Nota
Mangueira Comp., Freio Traseiro.....	0,6	1	43310-MCG-003	Mangueira Comp., Freio Traseiro.....	1
Cilindro Mestre, Freio Traseiro	0,5	2	43503-KCY-671	Conector.....	1
• Pistão, Cilindro Mestre, Freio Traseiro		3	43504-MB2-006	Capa Comp	1
Reservatório, Cilindro Mestre, Freio Traseiro	0,2	4	43510-MCG-006	Cilindro Mestre, Freio Traseiro	1
Mangueira, Cilindro Mestre	0,3	5	43511-KS6-702	Reservatório, Cilindro Mestre, Freio Traseiro	1
Diafragma	0,1	6	43512-MCG-006	Mangueira, Cilindro Mestre	1
		7	43513-MCG-006	Tampa, Reservatório de Óleo	1
		8	43514-KS6-701	Presilha, Mangueira, Cilindro Mestre	2
		9	43517-KS6-701	Anel Elástico, Cilindro Mestre, Freio Traseiro	1
		10	43520-MJ6-305	Jogo de Pistão, Cilindro Mestre	1
		11	43530-MB2-006	Parafuso do Braço de Articulação	1
		12	45518-GM9-711	Placa do Diafragma.....	1
		13	45520-GM9-711	Diafragma	1
		14	46182-500-013	Anel Elástico.....	1
		15	46504-MT8-006	Braço de Articulação.....	1
		16	90145-MS9-612	Parafuso do Óleo, 10 x 22	2
		17	90545-300-000	Arruela, Parafuso do Óleo	4
		18	91212-422-006	Anel de Vedação, 14,8 x 2,4	1
		19	94002-08000-0S	Porca Sextavada, 8 mm	1
		20	94201-20120	Cupilha, 20 x 12	1

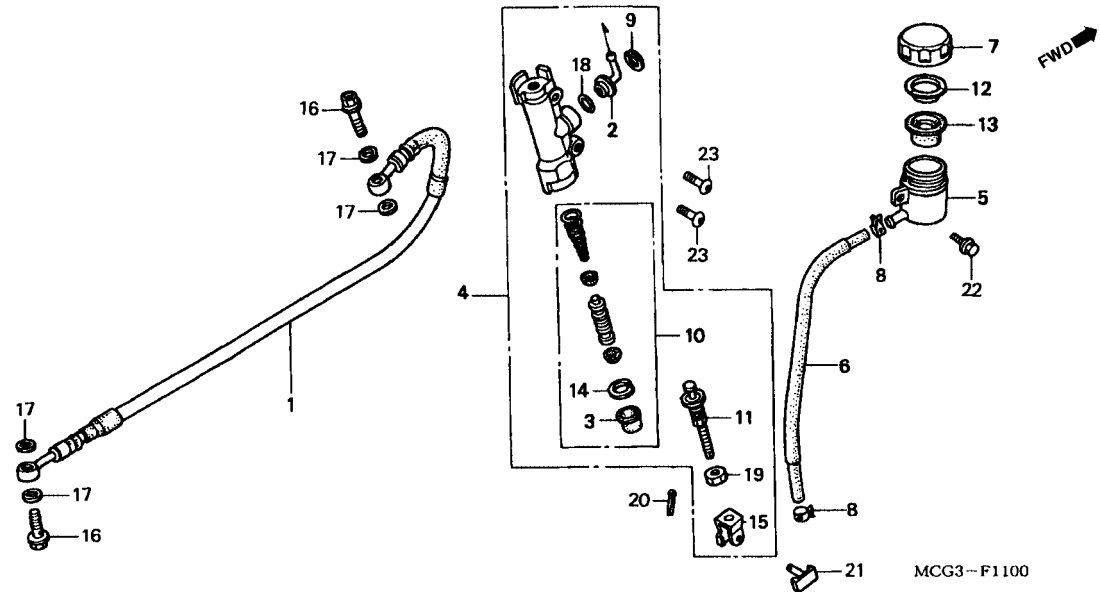
Service item	F.R.T.	Ref. Nº	Part. No.	Description	Reqd. No. NX4 Falcon	Serial No.	Note
Hose Comp., RR. Brake0.6		1	43310-MCG-003	Hose Comp., RR. Brake	1
Cylinder Sub Assy ,RR. Master0.5		2	43503-KCY-671	Connector.....	1
• Piston Set, Master Cylinder		3	43504-MB2-006	Boot Comp	1
Cup Comp., Master Cylinder Oil0.2		4	43510-MCG-006	Cylinder Sub Assy., RR. Master	1
Hose, Master Cylinder0.3		5	43511-KS6-702	Cup Comp., Master Cylinder Oil	1
Diaphragm0.1		6	43512-MCG-006	Hose, Master Cylinder	1
		7	43513-MCG-006	Cap, Oil Cup.....	1
		8	43514-KS6-701	Clamp, Master Cylinder Oil Hose.....	2
		9	43517-KS6-701	Circlip, RR. Master Cylinder	1
		10	43520-MJ6-305	Piston Set, Master Cylinder	1
		11	43530-MB2-006	Rod Comp., Push	1
		12	45518-GM9-711	Plate, Diaphragm.....	1
		13	45520-GM9-711	Diaphragm.....	1
		14	46182-500-013	Circlip	1
		15	46504-MT8-006	Joint, Brake Rod	1
		16	90145-MS9-612	Bolt, Oil, 10 x 22	2
		17	90545-300-000	Washer, Oil Bolt.....	4
		18	91212-422-006	O-Ring, 14.8 x 2.4	1
		19	94002-08000-0S	Nut, Hex., 8 mm.....	1
		20	94201-20120	Pin, Split, 20 x 12	1
Articulo de servicio	THLL	No. de Ref.	No. de pieza	Descripción	No. Rdo NX4 Falcon	No. de serie	Nota
Manguera, Calibrador, Freno Trasero0.6		1	43310-MCG-003	Manguera, Calibrador, Freno Trasero	1
Cilindro Maestro del Freno Trasero0.5		2	43503-KCY-671	Conector.....	1
• Pistón, Cilindro Maestro Freno Trasero		3	43504-MB2-006	Tapa Comp.....	1
Reservatório, Cilindro Maestro del Freno Trasero...0.2		4	43510-MCG-006	Cilindro Maestro del Freno Trasero.....	1
Manguera, Soporte, Cilindro Maestro0.3		5	43511-KS6-702	Reservatório, Cilindro Maestro del Freno Trasero.....	1
Diafragma0.1		6	43512-MCG-006	Manguera, Cilindro Maestro	1
		7	43513-MCG-006	Tapa, Resevatório de Aceite	1
		8	43514-KS6-701	Presilla, Manguera de Aceite, Cilindro Maestro Freno Trasero ..	2
		9	43517-KS6-701	Grapa Cilindro Maetro	1
		10	43520-MJ6-305	Juego, Pistón, Cilindro Maestro	1
		11	43530-MB2-006	Perno, Espiga	1
		12	45518-GM9-711	Placa Diafragma.....	1
		13	45520-GM9-711	Diafragma.....	1
		14	46182-500-013	Grapa Circular.....	1
		15	46504-MT8-006	Junçon, Brazo Freno	1
		16	90145-MS9-612	Perno Aceite, 10 x 22	2
		17	90545-300-000	Arandela Perno Aceite	4
		18	91212-422-006	Anillo de Sellado, 14.8 x 2.4	1
		19	94002-08000-0S	Tuerca Hex., 8 mm.....	1
		20	94201-20120	Cerrilla, 20 x 12	1

C-11

Cilindro Mestre do
Freio Traseiro

Rear Brake
Master Cylinder

Cilindro Maestro del
Freno Delantero



3

Item de serviço	T.M.O.	Ref. Nº	Nº da peça	Descrição	Qtd. NX4 Falcon	Nº de série	Nota
		21	95015-54000	Pino D, Junção	1
		22	95701-06012-00	Parafuso Flange, 6 x 12.....	1
		23	96600-06020-00	Parafuso Allen, 6 x 20.....	2

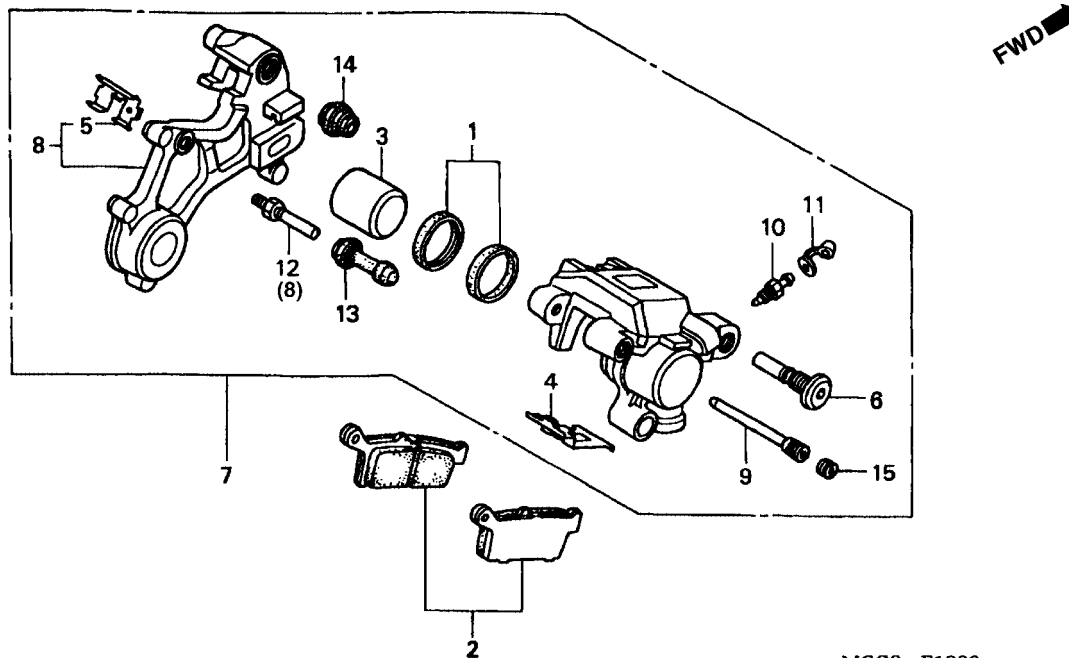
Service item	F.R.T.	Ref. Nº	Part. No.	Description	Reqd. No. NX4 Falcon	Serial No.	Note
		21	95015-54000	Pin D, Joint	1
		22	95701-06012-00	Bolt, Flange, 6 x 12.....	1
		23	96600-06020-00	Bolt, Socket, 6 x 20.....	2
Articulo de servicio	THLL	No. de Ref.	No. de pieza	Descripción	No. Rdo NX4 Falcon	No. de serie	Nota
		21	95015-54000	Perno D, Junción	1
		22	95701-06012-00	Perno Reborde, 6 x 12	1
		23	96600-06020-00	Perno Hex., 6 x 20	2

C-12

Cáliper do Freio Traseiro

Rear Brake Caliper

Calibrador del Freno Trasero



MCG3--F1200

3

Item de serviço	T.M.O.	Ref. Nº	Nº da peça	Descrição	Qtd. NX4 Falcon	Nº de série	Nota
Jogo de Pastilha, Freio Traseiro	0,1	1	06431-MA3-405	Vedadores do Pistão	1
Pistão 27 x 31	0,7	2	43105-MY6-405	Pastilha, Freio Traseiro, Jogo	1
(Inclui Peça Relativa)		3	43107-MAJ-G41	Pistão, 27 x 31	1
Cáliper Comp., Freio Traseiro	0,6	4	43108-MY6-671	Mola da Pastilha	1
Suporte Comp., Freio Traseiro	0,5	5	43112-KS6-701	Mola	1
		6	43131-KW3-006	Pino, Parafuso	1
		7	43150-MCG-006	Cáliper Comp., Freio Traseiro	1
		8	43110-KFB-000	Suporte Comp., Cáliper Traseiro	1
		9	43215-ML3-911	Pino, Alça	1
		10	43352-568-003	Parafuso de Sangria	1
		11	43353-461-771	Capa, Parafuso de Sangria	1
		12	45131-166-016	Pino, Parafuso	1
		13	45132-166-016	Bucha	1
		14	45133-MA3-006	Capa B	1
		15	45203-MG3-016	Plugue do Pino	1

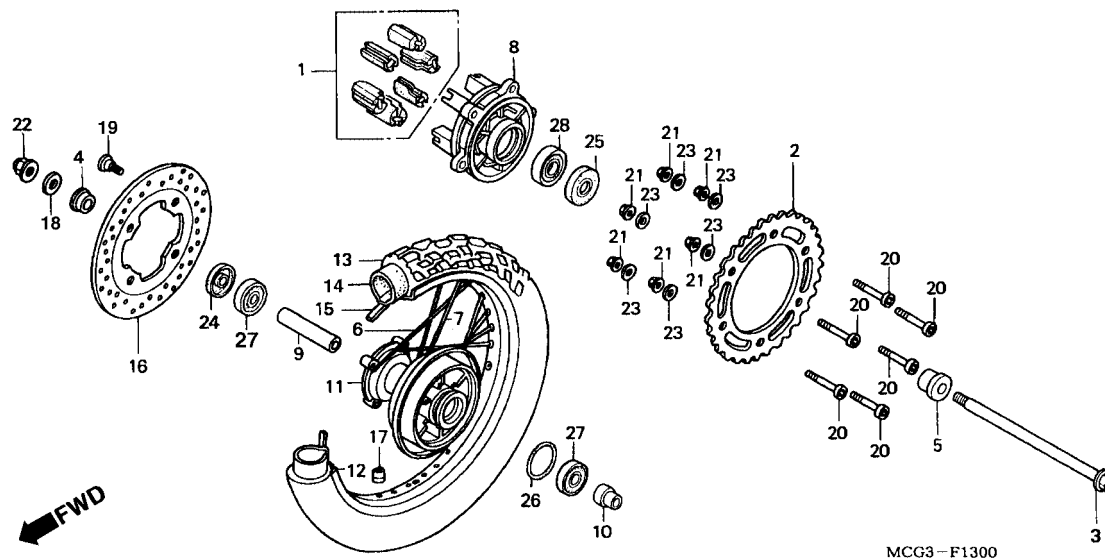
Service item	F.R.T.	Ref. Nº	Part. No.	Description	Reqd. No. NX4 Falcon	Serial No.	Note
Pas Set RR. Brake0.1		1	06431-MA3-405	Seal Set Piston.....	1
Piston, 27 x 310.7		2	43105-MY6-405	Pad Set, RR. Brake.....	1
(Inc. Relative Part)		3	43107-MAJ-G41	Piston, 27 x 31	1
Cáliper Sub Assy, RR0.6		4	43108-MY6-671	Spring, Pad.....	1
Bracket Sub Assy, RR. Caliper0.5		5	43112-KS6-701	Retainer	1
		6	43131-KW3-006	Bolt, Pin	1
		7	43150-MCG-006	Caliper Sub Assy., RR.....	1
		8	43110-KFB-000	Bracket Sub Assy., RR. Caliper.....	1
		9	43215-ML3-911	Pin, Hanger.....	1
		10	43352-568-003	Screw, Bleeder	1
		11	43353-461-771	Cap, Bleeder	1
		12	45131-166-016	Bolt, Pin	1
		13	45132-166-016	Bush, Pin	1
		14	45133-MA3-006	Boot B	1
		15	45203-MG3-016	Plug, Pin	1
Artículo de servicio	THLL	No. de Ref.	No. de pieza	Descripción	No. Rdo NX4 Falcon	No. de serie	Nota
Juego Pastilla Freno0,1		1	06431-MA3-405	Juego, Guardapolvo Pistón.....	1
Pistón, 27 x 310,7		2	43105-MY6-405	Juego, Pastilla Trasera	1
(Incluye Pieza Relacionada)		3	43107-MAJ-G41	Pistón, 27 x 31	1
Calibrador, Freno Trasero0,6		4	43108-MY6-671	Resorte, Pastilla	1
Soporte, Calibrador, Freno Trasero0,5		5	43112-KS6-701	Fijador, Soporte	1
		6	43131-KW3-006	Buje Espiga	1
		7	43150-MCG-006	Calibrador, Freno Trasero	1
		8	43110-KFB-000	Soporte Calibrador Freno Trasero.....	1
		9	43215-ML3-911	Perno, Espiga	1
		10	43352-568-003	Tornillo, Purgador	1
		11	43353-461-771	Tapa, Tornillo Purgador.....	1
		12	45131-166-016	Perno Espiga	1
		13	45132-166-016	Buje Perno	1
		14	45133-MA3-006	Cubierta B	1
		15	45203-MG3-016	Espiga, Tapón	1

C-13

Roda Traseira

Rear Wheel

Rueda Trasera



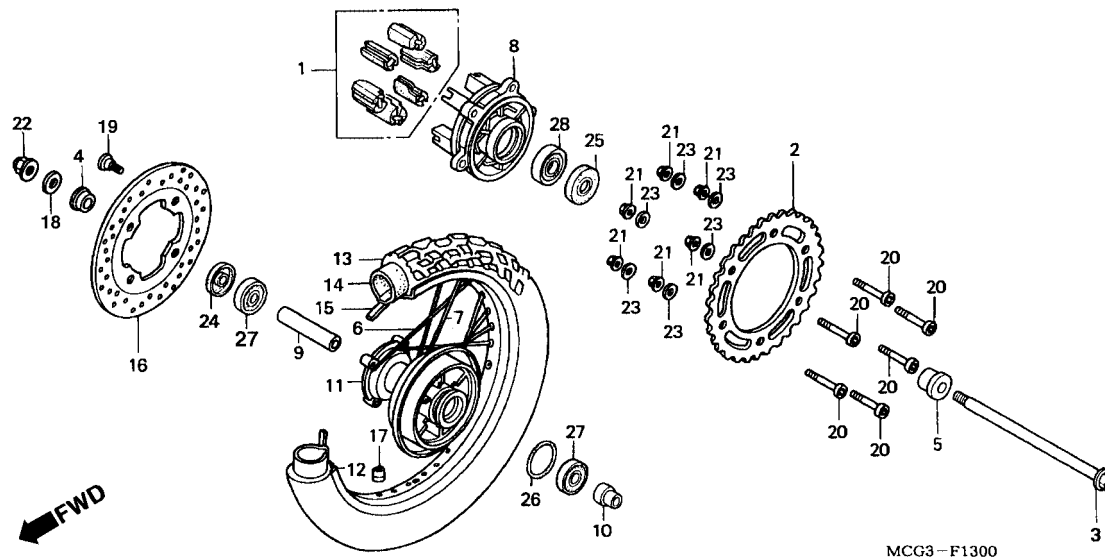
3

Item de serviço	T.M.O.	Ref. Nº	Nº da peça	Descrição	Qtd. NX4 Falcon	Nº de série	Nota
Coxim, Amortecedor da Roda.....0,4		1	06410-MAN-910	Coxim, Amortecedor da Roda.....	1		
• Eixo, Roda Traseira		2	41201-MCG-000	Coroa de Transmissão (40D).....	1		
Coroa de Transmissão0,5		3	42301-MCG-000	Eixo, Roda Traseira.....	1		
• Flange da Roda Traseira		4	42311-MCG-000	Bucha Lateral Esquerda, Roda Traseira.....	1		
• Disco de Freio Traseiro		5	42312-MCG-000	Bucha Direita, Roda Traseira.....	1		
Bucha Distanciadora, Roda Traseira0,6		6	42604-MCG-003	Raio A, 10 x 175.....	18		
• Rolamento Radial de Esferas 6203 U (Adicionar 0,1 por Unidade)		7	42605-MCG-003	Raio B, 10 x 158,5.....	18		
• Rolamento Radial de Esferas, 6204 UU		8	42611-MCG-000	Flange, Roda Traseira.....	1		
Flange, Roda Traseira2,5		9	42620-MCG-000	Bucha Distanciadora, Roda Traseira.....	1		
Roda Traseira Comp1,2		10	42625-MAN-620	Bucha B, Distanciador, Roda Traseira.....	1		
Aro, Roda Traseira.....2,4		11	42601-MCG-000	Cubo da Roda Traseira.....	1		
Pneu Traseiro.....1,1		12	42701-MCG-000	Aro, Roda Traseira.....	1		
• Câmara de Ar		13	42711-MAN-622	Pneu Traseiro (PIRELLI) (120/90-17 64S).....	1		
Peso Balanceador0,7		14	42712-MAN-622	Câmara Traseira (PIRELLI).....	1		
		15	42713-MAN-622	Protetor da Câmara (PIRELLI).....	1		
		16	43251-MCG-000	Disco de Freio Traseiro.....	1		
		17	44606-283-000	Peso, Balanceador (20 g).....	N		
		18	52116-MC7-000	Arruela Lisa, 17 mm.....	1		
		19	90105-MK5-010	Parafuso do Disco, 8 x 22.....	4		
		20	90128-MM9-000	Parafuso de Fixação.....	6		

Service item	F.R.T.	Ref. Nº	Part. No.	Description	Reqd. No. NX4 Falcon	Serial No.	Note
Damper Set Wheel.....0.4		1	06410-MAN-910	Damper Set, Wheel	1
• Axle RR. Wheel		2	41201-MCG-000	Sprocket, Final Driven (40T).....	1
Sprocket Final Driven0.5		3	42301-MCG-000	Axle, RR. Wheel.....	1
• Flange Sub Assy, RR. Driven		4	42311-MCG-000	Collar, L. RR. Wheel Side	1
• Disk RR. Brake		5	42312-MCG-000	Collar, R. RR. Wheel	1
Collar RR. Axle Distance0.6		6	42604-MCG-003	Spoke Set A, 10 x 175	18
• Bearing, Radial Ball 6203U		7	42605-MCG-003	Spoke Set B, 10 x 158.5	18
(Add 0,1 for Each)		8	42611-MCG-000	Flange Sub Assy., RR. Driven	1
• Bearing Radial Ball, 6204U		9	42620-MCG-000	Collar, RR. Axle Distance	1
Hub Sub Assy, RR.....2.5		10	42625-MAN-620	Collar B, RR. Axle Distance.....	1
Wheel Sub Assy, RR.....1.2		11	42601-MCG-000	Hub Sub Assy., RR.....	1
Rim RR, Wheel.....2.4		12	42701-MCG-000	Rim, RR. Wheel.....	1
Tire RR.....1.1		13	42711-MAN-622	Tire, RR. (PIRELLI) (120/90-17 64S).....	1
• Tube Tire		14	42712-MAN-622	Tube, Tire (PIRELLI)	1
Balancer0.7		15	42713-MAN-622	Flap, Tire (PIRELLI)	1
		16	43251-MCG-000	Disk, RR. Brake	1
		17	44606-283-000	Balancer (20g).....	N
		18	52116-MC7-000	Washer, Plain, 17 mm.....	1
		19	90105-MK5-010	Bolt Disk, 8 x 22.....	4
		20	90128-MM9-000	Bolt, Sprocket Fixing	6
Artículo de servicio	THLL	No. de Ref.	No. de pieza	Descripción	No. Rdo NX4 Falcon	No. de serie	Nota
Goma Amortiguadora, Rueda Trasera0.4		1	06410-MAN-910	Goma A, Amortiguadora Rueda Trasera.....	1
• Eje Rueda Trasera		2	41201-MCG-000	Comp. Corona Transmisión (40D).....	1
Comp. Corona Transmisión.....0.5		3	42301-MCG-000	Eje Rueda Trasera	1
• Pestana Fijación, Corona Transmisión		4	42311-MCG-000	Collarín Espaciador Izquierdo Trasero.....	1
• Disco Freno Trasero		5	42312-MCG-000	Collarín Espaciador DerechoTrasero.....	1
Collarín Espaciador Eje Trasero0.6		6	42604-MCG-003	Raio A, 10 x 175	18
• Cojinete Acero de Bolas 6203 U		7	42605-MCG-003	Raio B, 10 x 158.5	18
(Agregue 0,1 de cada)		8	42611-MCG-000	Pestana, Fijación Rueda Trasera	1
• Cojinete Acero de Bolas, 6204 UU		9	42620-MCG-000	Cojin Distanciadador, Eje Trasero.....	1
Comp. Maza Rueda Trasera2.5		10	42625-MAN-620	Cojin B, Distanciadador Eje Trasero	1
Rueda Trasera1.2		11	42601-MCG-000	Comp. Maza Rueda Trasera	1
Aro, Rueda Trasera2.4		12	42701-MCG-000	Aro Rueda Trasera	1
Neumático Trasero.....1.1		13	42711-MAN-622	Neumático Trasero (PIRELLI) (120/90-17 64S).....	1
• Goma, Rueda Trasera		14	42712-MAN-622	Tubo Goma Rueda Trasera (PIRELLI).....	1
Balanceador0.7		15	42713-MAN-622	Aleta Neumático (PIRELLI).....	1
		16	43251-MCG-000	Disco, Freno Trasero	1
		17	44606-283-000	Balanceador (20 g)	N
		18	52116-MC7-000	Arandela Sencilla, 17 mm	1
		19	90105-MK5-010	Perno Disco, 8 x 22	4
		20	90128-MM9-000	Perno Fijación.....	6

C-13

Roda Traseira Rear Wheel Rueda Trasera



3

Item de serviço	T.M.O.	Ref. Nº	Nº da peça	Descrição	Qtd. NX4 Falcon	Nº de série	Nota
		21	90304-GA6-003	Porca do Disco de Freio, 10 mm.....	6
		22	90305-KE8-003	Porca do Eixo, 16 mm	1
		23	90465-MM9-000	Arruela, 10 mm	6
		24	91252-KCY-671	Retentor de Óleo, 25 x 20 x 7.....	1
		25	91252-MC4-003	Retentor de Óleo, 28 x 47,2 x 7 (ARAI)	1
			91252-MC4-005	Retentor de Óleo, 28 x 47,2 x 7.....	1
		26	91302-317-700	Anel de Vedação, 54 x 2	1
		27	96140-62030-10	Rolamento Radial de Esferas, 6203U	2
		28	96150-62040-10	Rolamento Radial de Esferas, 6204UU	1

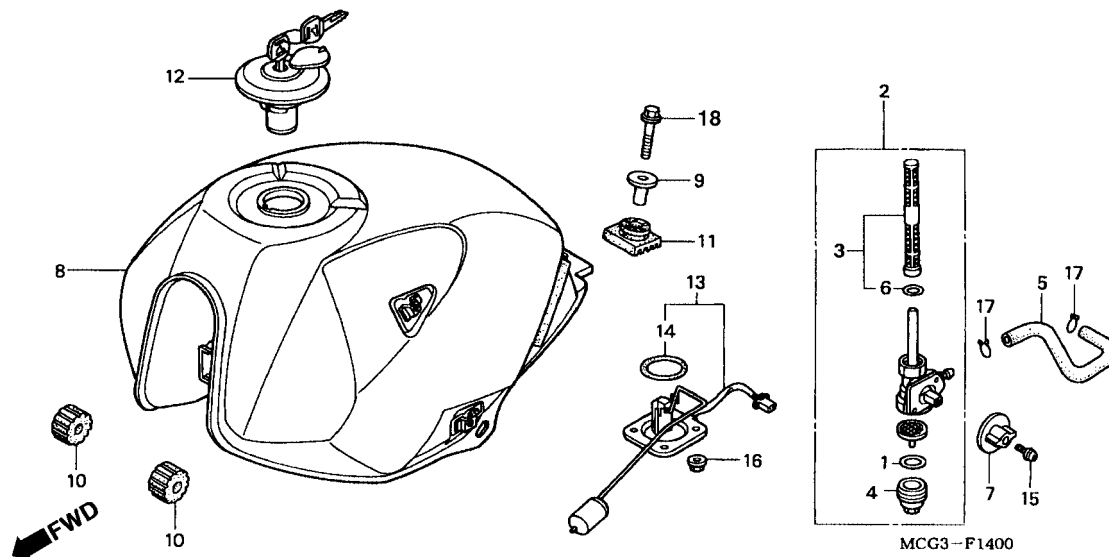
Service item	F.R.T.	Ref. Nº	Part. No.	Description	Reqd. No. NX4 Falcon	Serial No.	Note
		21	90304-GA6-003	Nut, Axle, 10 mm	6
		22	90305-KE8-003	Nut, Axle, 16 mm	1
		23	90465-MM9-000	Washer, 10 mm	6
		24	91252-KCY-671	Oil Seal, 25 x 20 x 7	1
		25	91252-MC4-003	Oil Seal, 28 x 47.2 x 7 (ARAI)	1
			91252-MC4-005	Oil Seal, 28 x 47.2 x 7	1
		26	91302-317-700	O-Ring, 54 x 2	1
		27	96140-62030-10	Bearing, Radial Ball, 6203U	2
		28	96150-62040-10	Bearing, Radial Ball, 6204U	1
Artículo de servicio	THLL	No. de Ref.	No. de pieza	Descripción	No. Rdo NX4 Falcon	No. de serie	Nota
		21	90304-GA6-003	Tuerca Disco de Freno, 10 mm	6
		22	90305-KE8-003	Tuerca Eje, 16 mm	1
		23	90465-MM9-000	Arandella, 10 mm	6
		24	91254-KCY-671	Sello de Aceite, 25 x 20 x 7	1
		25	91252-MC4-003	Sello de Aceite, 28 x 47.2 x 7 (ARAI)	1
			91252-MC4-005	Sello de Aceite, 28 x 47.2 x 7	1
		26	91302-317-700	Anillo de Sellado, 54 x 2	1
		27	96140-62030-10	Cojinete, Acero de Bolas, 6203U	2
		28	96150-62040-10	Cojinete, Acero de Bolas, 6204UU	1

C-14

Tanque de Combustível

Fuel Tank

Tanque Combustible



3

Item de serviço	T.M.O.	Ref. Nº	Nº da peça	Descrição	Qtd. NX4 Falcon	Nº de série	Nota
Registro de Combustível0,4		1	16173-001-004	Guarnição, Copo, Filtro de Combustível	1
• Filtro de Combustível Comp		2	16950-MCG-003	Registro de Combustível Comp	1
• Medidor de Combustível		3	16952-MCG-003	Filtro de Combustível Comp	1
Tanque de Combustível0,5		4	16967-GA6-671	Copo, Registro de Combustível	1
		5	16955-MCG-000	Mangueira de Combustível	1
		6	16958-MA1-731	Anel de Vedação	1
		7	16965-MCG-000	Alavanca do Registro de Combustível	1
		8	17510-MCG-000ZA	Tanque de Combustível, *PB-295C* Azul Moema Candy	1
			17510-MCG-000ZB	Tanque de Combustível, *R-123* Vermelho Luminoso	1
			17510-MCG-000ZC	Tanque de Combustível, *NH-411M* Prata Força Metálica	1
		9	17526-MK5-000	Bucha de Fixação, Tanque de Combustível	1
		10	17611-KE5-000	Coxim Dianteiro do Tanque	2
		11	17613-KFB-000	Coxim Traseiro do Tanque	1
		12	17620-460-067	Tampa, Tanque de Combustível	1
		13	37080-MCG-000	Medidor de Combustível	1
		14	91305-MC7-000	Anel de Vedação, 39,5 x 5	1
		15	93891-05010-07	Parafuso Arruela, 5 x 10	1
		16	94050-06000	Porca Flange, 6 mm	4
		17	95002-02120	Presilha da Mangueira (B12)	2
		18	95701-08035-00	Parafuso Flange, 8 x 35	1

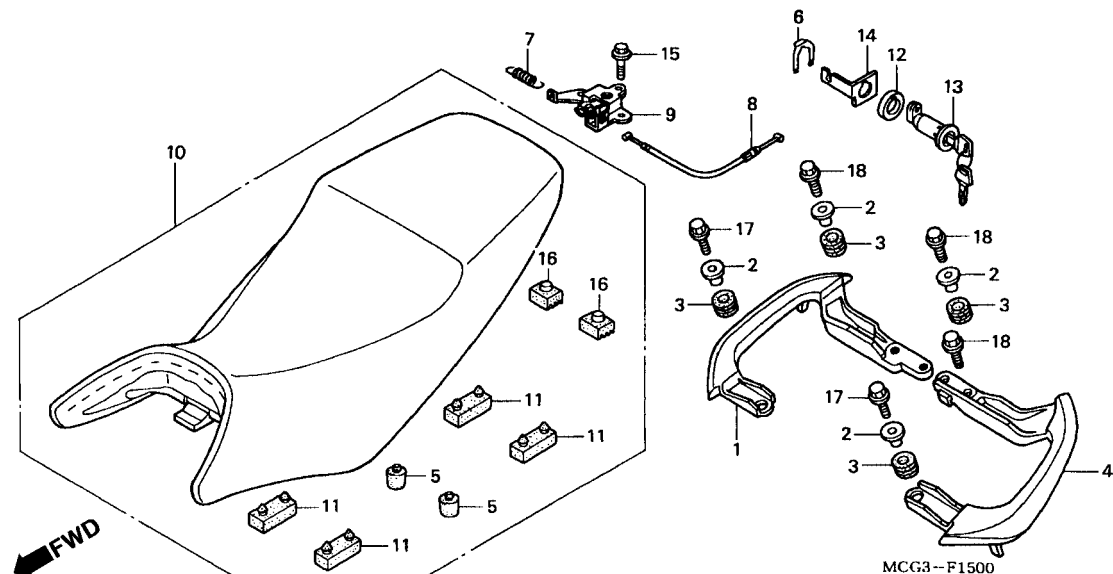
Service item	F.R.T.	Ref. Nº	Part. No.	Description	Reqd. No. NX4 Falcon	Serial No.	Note
Cock Assy Fuel.....0.4		1	16173-001-004	Packing, Fuel Strainer Cup.....	1
• Screen Set Fuel Strainer		2	16950-MCG-003	Cock Assy., Fuel.....	1
• Unit Set Fuel		3	16952-MCG-003	Screen Set, Fuel Strainer.....	1
Tank Comp. Fuel0.5		4	16967-GA6-671	Cup Set, Fuel Strainer.....	1
		5	16955-MCG-000	Tube, Fuel.....	1
		6	16958-MA1-731	O-Ring.....	1
		7	16965-MCG-000	Lever, Fuel Cock.....	1
		8	17510-MCG-000ZA	Tank Comp., Fuel *PB-295C* Candy Moema Blue.....	1
			17510-MCG-000ZB	Tank Comp., Fuel *R-123* Luminous Red.....	1
			17510-MCG-000ZC	Tank Comp., Fuel *NH-411M* Force Silver Metallic.....	1
		9	17526-MK5-000	Collar, Fuel Tank Mounting.....	1
		10	17611-KE5-000	Cushion, Fuel Tank FR.....	2
		11	17613-KFB-000	Cushion, Fuel Tank RR.....	1
		12	17620-460-067	Cap Comp., Fuel Filler.....	1
		13	37080-MCG-000	Unit Set, Fuel.....	1
		14	91305-MC7-000	O-Ring, 39.5 x 5.....	1
		15	93891-05010-07	Screw-Washer, 5 x 10.....	1
		16	94050-06000	Nut Flange, 6 mm.....	4
		17	95002-02120	Clip, Tube (B12).....	1
		18	95701-08035-00	Bolt Flange, 8 x 35.....	1
Artículo de servicio	THLL	No. de Ref.	No. de pieza	Descripción	No. Rdo NX4 Falcon	No. de serie	Nota
Ens. Grifo Combustible.....0.4		1	16173-001-004	Empaquetadura, Copo, Grifo Combustible.....	1
• Juego, Filtro de Combustible		2	16950-MCG-003	Grifo de Combustible.....	1
• Marcador de Combustible		3	16952-MCG-003	Juego, Filtro de Combustible.....	1
Tanque Combustible0.5		4	16967-GA6-671	Copo, Filtro de Combustible.....	1
		5	16955-MCG-000	Manguera Combustible.....	1
		6	16958-MA1-731	Anillo de Sellado.....	1
		7	16965-MCG-000	Palanca, Grifo, Combustible.....	1
		8	17510-MCG-000ZA	Tanque Combustible *PB-295C* Azul Moema Candy.....	1
			17510-MCG-000ZB	Tanque Combustible *R-123* Rojo Luminoso.....	1
			17510-MCG-000ZC	Tanque Combustible *NH-411M* Plata Force Metalica.....	1
		9	17526-MK5-000	Buje, Fijación, Tanque Combustible.....	1
		10	17611-KE5-000	Cojin Delantero, Tanque Combustible.....	2
		11	17613-KFB-000	Cojin Trasero, Tanque Combustible.....	1
		12	17620-460-067	Comp. Tapa Tanque Combustible.....	1
		13	37080-MCG-000	Marcador Combustible.....	1
		14	91305-MC7-000	Anillo de Sellado, 39.5 x 5.....	1
		15	93891-05010-07	Tornillo Arandela, 5 x 10.....	1
		16	94050-06000	Tuerca Rebord, 6 mm.....	4
		17	95002-02120	Presilla Manguera (B12).....	1
		18	95701-08035-00	Perno Reborde, 8 x 35.....	1

C-15

Assento

Seat

Asiento



3

Item de serviço	T.M.O.	Ref. Nº	Nº da peça	Descrição	Qtd. NX4 Falcon	Nº de série	Nota
Alça Direita Traseira0,1		1	50315-MCG-000	Alça Traseira Direita	1		
• Alça Traseira Esquerda		2	50316-MCG-000	Bucha de Fixação	4		
• Suporte Comp., Trava do Assento		3	50317-MCG-000	Coxim de Fixação.....	4		
• Assento Comp.		4	50325-MCG-000	Alça Traseira Esquerda.....	1		
Cabo, Trava do Assento.....0,3		5	50354-434-000	Coxim B, Limitador.....	4		
• Chave, Trava do Assento		6	75581-GN8-920	Mola de Fixação, Trava do Assento.....	1		
		7	77151-KW3-000	Mola da Trava do Assento	1		
		8	77156-MCG-000	Cabo, Trava do Assento.....	1		
		9	77160-MCG-000	Suporte Comp., Trava do Assento.....	1		
		10	77200-MCG-000ZA	Assento Comp. *NH-1L* Preto	1		
		11	77205-286-000	Coxim B, Assento	4		
		12	77231-KM1-000	Bucha da Chave, Trava do Assento	1		
		13	77239-MZ0-000	Chave, Trava do Assento	1		
		14	80206-MCG-000	Suporte da Chave	1		
		15	90106-MAZ-000	Parafuso Flange, 6 mm	2		
		16	95011-61000	Coxim B, Limitador	2		
		17	95701-08020-00	Parafuso Flange, 8 x 20.....	2		
		18	95701-08025-00	Parafuso Flange, 8 x 25.....	4		

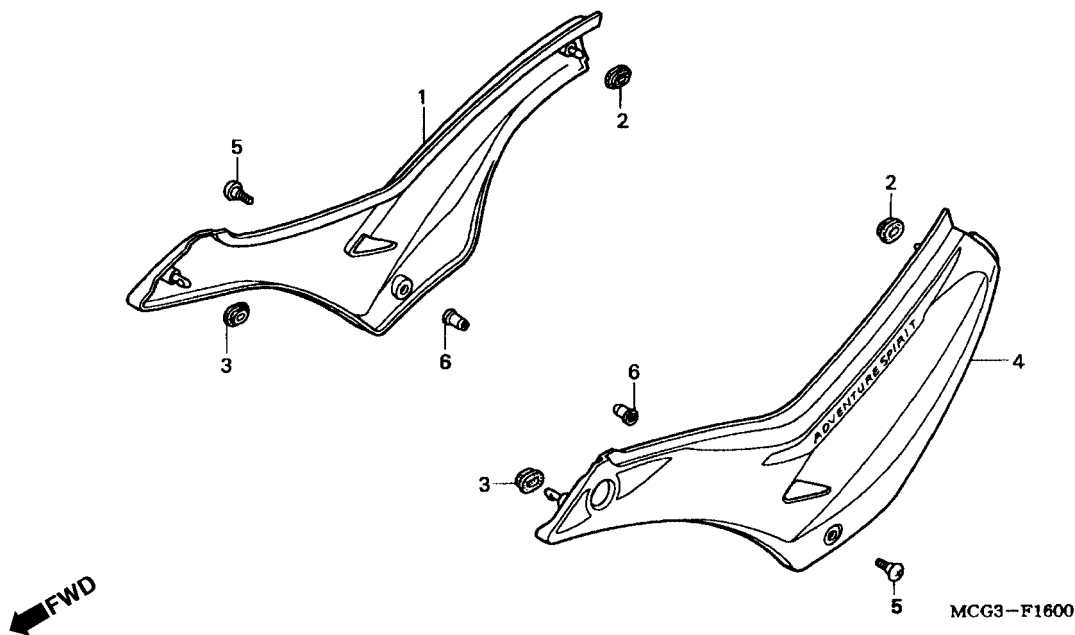
Service item	F.R.T.	Ref. Nº	Part. No.	Description	Reqd. No. NX4 Falcon	Serial No.	Note
Grip, R. RR.....0.1		1	50315-MCG-000	Grip, R. RR	1
• Grip L. RR		2	50316-MCG-000	Collar, Grip Mounting	4
• Bracket Comp., Seat Lock		3	50317-MCG-000	Rubber, Grip Mounting.....	4
• Seat Assy, Double		4	50325-MCG-000	Grip, L. RR.....	1
Cable Seat Lock0.3		5	50354-434-000	Rubber B, Stopper	4
• Key, Seat Lock		6	75581-GN8-920	Spring, Lock Key Setting	1
		7	77151-KW3-000	Spring, Seat Lock	1
		8	77156-MCG-000	Cable, Seat Lock	1
		9	77160-MCG-000	Bracket Comp., Seat Lock	1
		10	77200-MCG-000ZA	Seat Assy., Double *NH-1L* Black.....	1
		11	77205-286-000	Rubber B, Seat Setting	4
		12	77231-KM1-000	Collar, Seat Lock Key	1
		13	77239-MZ0-000	Key, Seat Lock	1
		14	80206-MCG-000	Stay, Key	1
		15	90106-MAZ-000	Bolt Flange, 6 mm	2
		16	95011-61000	Rubber A, Stand Stopper	2
		17	95701-08020-00	Bolt Flange, 8 x 20.....	2
		18	95701-08025-00	Bolt Flange, 8 x 25.....	4
Artículo de servicio	THLL	No. de Ref.	No. de pieza	Descripción	No. Rdo NX4 Falcon	No. de serie	Nota
Alza Trasera Derecha.....0,1		1	50315-MCG-000	Alza Trasera Derecha.....	1
• Alza Trasera Izquierda		2	50316-MCG-000	Buje Fijación	4
• Soporte Comp. Traba Asiento		3	50317-MCG-000	Cojín Fijación Alza	4
• Asiento Comp.		4	50325-MCG-000	Alza Trasera Izquierda	1
Cable, Traba, Asiento.....0,3		5	50354-434-000	Goma Soporte Asiento	4
• Llave, Traba, Asiento		6	75581-GN8-920	Mola Traba Llaves	1
		7	77151-KW3-000	Resorte Traba Asiento	1
		8	77156-MCG-000	Cable Traba Asiento.....	1
		9	77160-MCG-000	Soporte Comp. Traba Asiento	1
		10	77200-MCG-000ZA	Ens. Asiento Trasero *NH-1L* Negro	1
		11	77205-286-000	Cojín B, Fijación Asiento.....	4
		12	77231-KM1-000	Buje, Traba Asiento	1
		13	77239-MZ0-000	Llave, Traba Asiento.....	1
		14	80206-MCG-000	Soporte Llave	1
		15	90106-MAZ-000	Perno Reborde, 6 mm	2
		16	95011-61000	Goma, Soporte Asiento	2
		17	95701-08020-00	Perno Reborde, 8 x 20	2
		18	95701-08025-00	Perno Reborde, 8 x 25	4

C-16

Tampa Lateral

Side Cover

Cubierta Lateral



3

Item de serviço	T.M.O.	Ref. Nº	Nº da peça	Descrição	Qtd. NX4 Falcon	Nº de série	Nota
Tampa Lateral Direita0,1 (Uma ou Todas)		1	83500-MCG-000ZA	Tampa Lateral Direita *PB-295C* Azul Moema Candy	1
			83500-MCG-000ZB	Tampa Lateral Direita *R-123* Vermelho Luminoso	1
Tampa Lateral Esquerda			83500-MCG-000ZC	Tampa Lateral Direita *NH-411M* Prata Força Metálica	1
		2	83551-300-000	Bucha de Fixação da Tampa	2
		3	83551-376-000	Bucha da Tampa Lateral	2
		4	83600-MCG-000ZA	Tampa Lateral Esquerda *PB-295C* Azul Moema Candy	1
			83600-MCG-000ZB	Tampa Lateral Esquerda *R-123* Vermelho Luminoso	1
			83600-MCG-000ZC	Tampa Lateral Esquerda *NH-411M* Prata Força Metálica	1
		5	90109-KFC-970	Parafuso Phillips, 5 x 17	2
		6	90111-KW3-003	Porca de Fixação, 5 mm	2

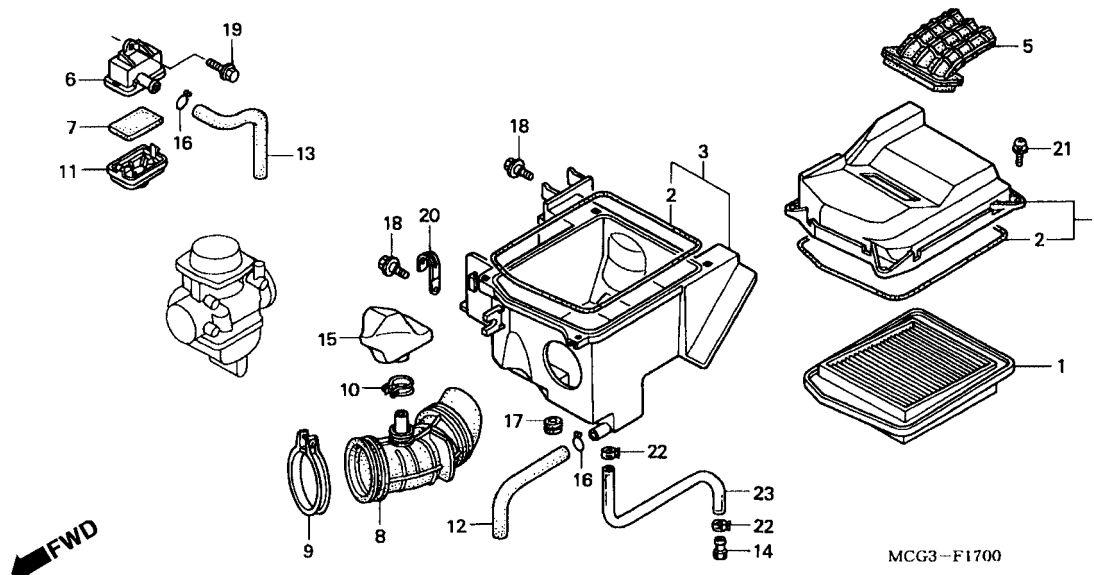
Service item	F.R.T.	Ref. Nº	Part. No.	Description	Reqd. No. NX4 Falcon	Serial No.	Note
Cover Set, R. Side0.1 (Same Time for Two Units) • Cover Set, L. Side		1	83500-MCG-000ZA	Cover Set, R. Side *PB-295C* Blue Moema Candy	1
			83500-MCG-000ZB	Cover Set, R. Side *R-123* Red Luminoso.....	1
			83500-MCG-000ZC	Cover Set, R. Side *NH-411* Silver Force Metallic.....	1
		2	83551-300-000	Grommet, Air Cleaner Case	2
		3	83551-376-000	Grommet, Side Cover.....	2
		4	83600-MCG-000ZA	Cover Set, L. Side *PB-295C* Blue Moema Candy.....	1
			83600-MCG-000ZB	Cover Set, L. Side *R-123* Red Luminoso	1
			83600-MCG-000ZC	Cover Set, L. Side *NH-411* Silver Force Metallic	1
		5	90109-KFC-970	Screw, Truss, 5 x 17	2
		6	90111-KW3-003	Nut, Cowl Setting, 5 mm	2
Artículo de servicio	THLL	No. de Ref.	No. de pieza	Descripción	No. Rdo NX4 Falcon	No. de serie	Nota
Cubierta lateral Derecha0,1 (Una o Todas) • Cubierta Lateral Izquierda		1	83500-MCG-000ZA	Cubierta Lateral Derecha *PB-295C* Azul Moema Candy	1
			83500-MCG-000ZB	Cubierta Lateral Derecha *R-123* Rojo Luminoso.....	1
			83500-MCG-000ZC	Cubierta Lateral Derecha *NH-411* Plata Força Metalica	1
		2	83551-300-000	Goma Caja, Filtro de Aire.....	2
		3	83551-376-000	Goma Fijación Cubierta lateral.....	2
		4	83600-MCG-000ZA	Cubierta Lateral Izquierda *PB-295C* Azul Moema Candy.....	1
			83600-MCG-000ZB	Cubierta Lateral Izquierda *R-123* Rojo Luminoso	1
			83600-MCG-000ZC	Cubierta Lateral Izquierda *NH-411* Plata Força Metalica.....	1
		5	90109-KFC-970	Tornillo, 5 x 17	2
		6	90111-KW3-003	Tuerca Cubierta Lateral, 5 mm.....	2

C-17

Filtro de Ar

Air Cleaner

Filtro de Aire



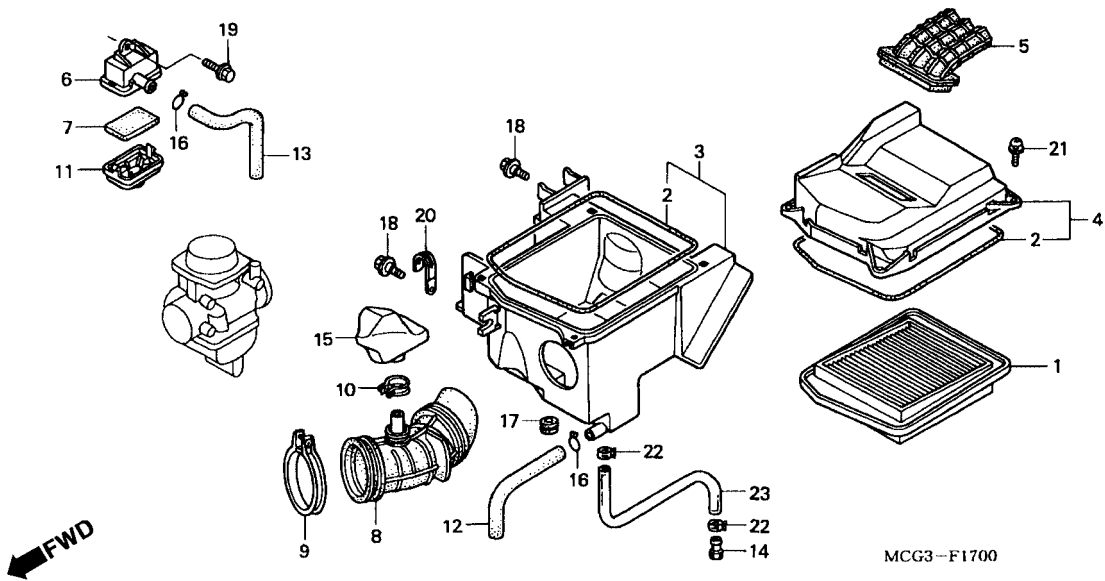
3

Item de serviço	T.M.O.	Ref. Nº	Nº da peça	Descrição	Qtd. NX4 Falcon	Nº de série	Nota
Elemento Comp., Filtro de Ar	0,3	1	17211-MCG-000	Elemento, Filtro de Ar	1
• Carcaça Comp., Filtro de Ar		2	17214-MCG-000	Vedador, Filtro de Ar	2
Tampa Comp., Filtro de Ar	0,6	3	17225-MCG-000	Carcaça Comp., Filtro de Ar	1
• Tubo de Conexão, Filtro de Ar		4	17235-MCG-000	Tampa Comp., Filtro de Ar	1
Tampa Comp., Filtro de Ar	0,5	5	17240-MCG-000	Condutor de Passagem de Ar	1
Filtro Comp. de Ar	0,2	6	17252-KY1-000	Tampa Comp., Sub Filtro de Ar	1
• Resonador		7	17253-KT8-000	Sub Filtro Comp. de Ar	1
		8	17253-MCG-000	Tubo de Conexão, Filtro de Ar	1
		9	1725B-MCG-000	Presilha de Conexão, Filtro de Ar (68)	1
		10	1725A-MCG-000	Presilha do Resonador (28)	1
		11	17256-MM4-000	Tampa Sub., Filtro de Ar	1
		12	17265-MCG-000	Tubo de Respiro	1
		13	17266-MCG-000	Mangueira, Sub Filtro de Ar	1
		14	17370-419-700	Plugue, Tubo de Respiro	1
		15	17410-MCG-000	Resonador	1
		16	17724-102-700	Presilha da Mangueira	2
		17	83551-300-000	Bucha, Tampa, Filtro de Ar	1
		18	90111-147-000	Parafuso Flange, 6 mm	2
		19	90112-SB4-000	Parafuso Flange, 6 x 14	1
		20	91406-166-000	Presilha da Fiação	1

Service item	F.R.T.	Ref. Nº	Part. No.	Description	Reqd. No. NX4 Falcon	Serial No.	Note
Element Comp., Air Cleaner0.3		1	17211-MCG-000	Element Comp., Air Cleaner	1
• Cover Sub Assy, Air Cleaner		2	17214-MCG-000	Seal, Air Cleaner	2
Case Sub Assy, Air Cleaner0.6		3	17225-MCG-000	Case Sub Assy., Air Cleaner	1
• Tube Air Cleaner Connecting		4	17235-MCG-000	Cover Sub Assy., Air Cleaner	1
Case Sub Air Cleaner0.5		5	17240-MCG-000	Duct, Inlet	1
Filter Sub Air Cleaner0.2		6	17252-KY1-000	Case, Sub Air Cleaner	1
• Resonator		7	17253-KT8-000	Filter, Sub Air Cleaner	1
		8	17253-MCG-000	Tube, Air Cleaner Connecting	1
		9	1725B-MCG-000	Band, Air Cleaner Connecting Tube (68)	1
		10	1725A-MCG-000	Band, Resonator (28)	1
		11	17256-MM4-000	Cover, Sub Air Cleaner	1
		12	17265-MCG-000	Tube, Breather	1
		13	17266-MCG-000	Tube, Sub Air Cleaner	1
		14	17370-419-700	Plug, Breather Tube	1
		15	17410-MCG-000	Resonator	1
		16	17724-102-700	Clip, Sub Tank Hose	2
		17	83551-300-000	Grommet, Air Cleaner Case	1
		18	90111-147-000	Bolt Flange, 6 mm	2
		19	90112-SB4-000	Bolt Flange, 6 x 14	1
		20	91406-166-000	Clip, Wire	1
Artículo de servicio	THLL	No. de Ref.	No. de pieza	Descripción	No. Rdo NX4 Falcon	No. de serie	Nota
Filtro de Aire0,3		1	17211-MCG-000	Filtro de Aire	1
• Tapa, Filtro de Aire		2	17214-MCG-D00	Empaquetadura, Filtro de Aire	2
Cubierta Filtro de Aire0,6		3	17225-MCG-000	Sub Tapa, Filtro de Aire	1
• Manguera, Conexion, Filtro de Aire		4	17235-MCG-000	Cubierta, Filtro de Aire	1
Sub Tapa Filtro de Aire0,5		5	17240-MCG-000	Conductor Admisión	1
Sub Filtro Filtro de Aire0,2		6	17252-KY1-000	Sub Tapa, Filtro de Aire	1
• Resonador		7	17253-KT8-000	Sub Filtro, Filtro de Aire	1
		8	17253-MCG-000	Manguera Conexión, Filtro de Aire	1
		9	1725B-MCG-000	Presilla, Conexión, Filtro de Aire (68)	1
		10	1725A-MCG-000	Presilla, Resonador (28)	1
		11	17256-MM4-000	Sub Tapa, Filtro de Aire	1
		12	17265-MCG-000	Manguera Respiradora	1
		13	17266-MCG-000	Sub Manguera Respiradora	1
		14	17370-419-700	Plugue, Manguera Respiradora	1
		15	17410-MCG-000	Resonador	1
		16	17724-102-700	Presilla, Manguera, Sub Tanque Combustible	2
		17	83551-300-000	Cojín Tapa, Filtro de Aire	1
		18	90111-147-000	Perno Reborde, 6 mm	2
		19	90112-SB4-000	Perno Reborde, 6 x 14	1
		20	91406-166-000	Presilla, Sub Alambre	1

C-17

Filtro de Ar
Air Cleaner
Filtro de Aire



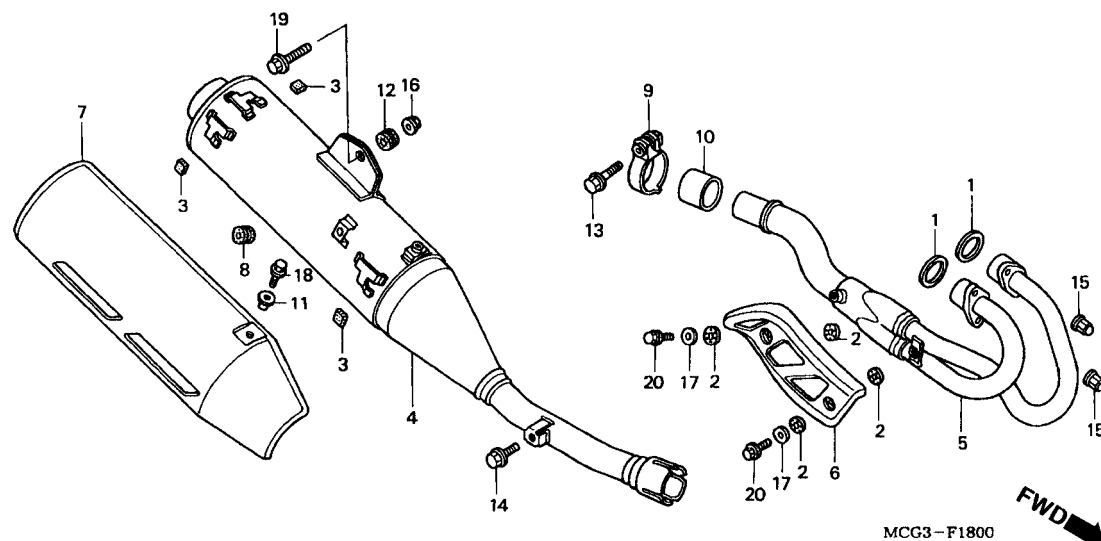
3

Item de serviço	T.M.O.	Ref. Nº	Nº da peça	Descrição	Qtd. NX4 Falcon	Nº de série	Nota
		21	93891-05016-18	Parafuso Arruela, 5 x 16	4
		22	95002-41050-00	Presilha da Mangueira (D10,5)	2
		23	95003-23040-31	Mangueira, 8 x 12 x 400 (95003-23001-60M)	1

Service item	F.R.T.	Ref. Nº	Part. No.	Description	Reqd. No. NX4 Falcon	Serial No.	Note
		21	93891-05016-18	Screw-Washer, 5 x 16	4
		22	95002-41050-00	Clamp, Tube 10.5	2
		23	95003-23040-31	Tube, Vinyl, 8 x 12 x 400 (95003-23001-60M)	1
Articulo de servicio	THLL	No. de Ref.	No. de pieza	Descripción	No. Rdo NX4 Falcon	No. de serie	Nota
		21	93891-05016-18	Tornillo Arandela, 5 x 16.....	4
		22	95002-41050-00	Presilla, Manguera (10.5)	2
		23	95003-23040-31	Manguera Vinil, 8 x 12 x 400 (95003-23001-60M)	1

C-18

Escapamento Exhaust Muffler Silenciador



3

Item de serviço	T.M.O.	Ref. Nº	Nº da peça	Descrição	Qtd. NX4 Falcon	Nº de série	Nota
Escapamento Comp.....0,2		1	18291-MN5-650	Junta, Tubo de Escape	2
Tubo Comp., Escapamento.....0,4		2	18292-MM9-740	Guarnição, Protetor	4
Protetor, Tubo de Escape.....0,1		3	18293-MN0-000	Coxim do Protetor	3
• Protetor, Escapamento		4	18310-MCG-000	Escapamento Comp.....	1
		5	18320-MCG-000	Tubo Comp. de Escape	1
		6	18325-MCG-000	Protetor, Tubo de Escape	1
		7	18355-MCG-000	Protetor, Tubo de Escape	1
		8	18357-MCG-000	Coxim do Protetor.....	1
		9	18376-MG7-000	Presilha Esquerda do Escapamento.....	1
		10	18391-429-010	Guarnição do Escapamento	1
		11	83119-MG9-000	Bucha de Fixação	1
		12	83512-KA4-700	Coxim, Tampa Lateral	1
		13	90101-KV2-921	Parafuso Flange, 8 x 35.....	1
		14	90105-952-720	Parafuso Flange, 8 mm	1
		15	90304-MCG-000	Porca Cega do Escapamento, 8 mm	4
		16	94050-08000	Porca Flange, 8 mm	1
		17	94101-06200	Arruela Lisa, 6 mm	2
		18	95701-06012-00	Parafuso Flange, 6 x 12.....	1
		19	95701-08035-00	Parafuso Flange, 8 x 35.....	1
		20	96001-06012-02	Parafuso Flange, 6 x 12.....	2

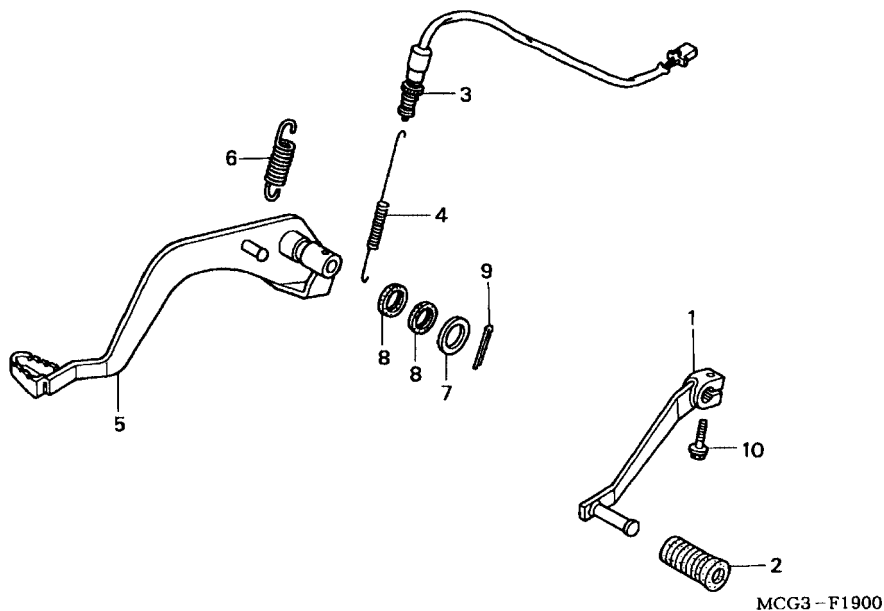
Service item	F.R.T.	Ref. Nº	Part. No.	Description	Reqd. No. NX4 Falcon	Serial No.	Note
Muffler Comp0.2		1	18291-MN5-650	Gasket, Ex. Pipe	2
Pipe Comp., Ex.....0.4		2	18292-MM9-740	Packing, Protector	4
Protector Ex Pipe0.1		3	18293-MN0-000	Rubber, Protector	3
• Protector Muffler		4	18310-MCG-000	Muffler Comp	1
		5	18320-MCG-000	Pipe Comp, Ex.....	1
		6	18325-MCG-000	Protector, Ex. Pipe	1
		7	18355-MCG-000	Protector, Muffler	1
		8	18357-MCG-000	Rubber, Protector Mounting	1
		9	18376-MG7-000	Band, L. RR. Muffler	1
		10	18391-429-010	Packing, Muffler.....	1
		11	83119-MG9-000	Collar, Lock Setting	1
		12	83512-KA4-700	Rubber, Side Cover	1
		13	90101-KV2-921	Bolt Flange, 8 x 35.....	1
		14	90105-952-720	Bolt Flange, 8 mm	1
		15	90304-MCG-000	Nut, Ex Cap, 8 mm	4
		16	94050-08000	Nut, Flange, 8 mm	1
		17	94101-06200	Washer, Plain, 6 mm.....	2
		18	95701-06012-00	Bolt Flange, 6 x 12.....	1
		19	95701-08035-00	Bolt Flange, 8 x 35.....	1
		20	96001-06012-02	Bolt Flange, 6 x 12.....	2
Articulo de servicio	THLL	No. de Ref.	No. de pieza	Descripción	No. Rdo NX4 Falcon	No. de serie	Nota
Ens. Silenciador0.2		1	18291-MN5-650	Empaquetadura, Tubo de Escape	2
Comp. Tubo de Escape0.4		2	18292-MM9-740	Empaque, Protector	4
Protetor, Tubo de Escape.....0.1		3	18293-MN0-000	Cojin, Protector	3
• Protector, Silenciador de Escape		4	18310-MCG-000	Silenciador de Escape	1
		5	18320-MCG-000	Tubo Comp. Escape	1
		6	18325-MCG-000	Protector, Tubo de Escape	1
		7	18355-MCG-000	Protector, Silenciador	1
		8	18357-MCG-000	Cojin, Protector, Silenciador	1
		9	18376-MG7-000	Abrazadera, Silenciador	1
		10	18391-429-010	Empaque, Silenciador	1
		11	83119-MG9-000	Cojin, Traba	1
		12	83512-KA4-700	Goma, Cubierta Lateral.....	1
		13	90101-KV2-921	Perno Reborde, 8 x 35	1
		14	90105-952-720	Perno Reborde, 8 mm	1
		15	90304-MCG-000	Tuerca, 8 mm	4
		16	94050-08000	Tuerca Reborde, 8 mm	1
		17	94101-06200	Arandela Sencilla, 6 mm	2
		18	95701-06012-00	Perno Reborde, 6 x 12	1
		19	95701-08035-00	Perno Reborde, 8 x 35	1
		20	96001-06012-02	Perno Reborde, 6 x 12	2

C-19

Pedal do Freio
• **Pedal do Câmbio**

Brake Pedal
• **Change Pedal**

Pedal de Freno
• **Pedal de Cambio**



3

Item de serviço	T.M.O.	Ref. Nº	Nº da peça	Descrição	Qtd. NX4 Falcon	Nº de série	Nota
Pedal de Cambio.....0,1		1	24710-MCG-000	Pedal de Cambio.....	1
Interruptor Comp., Freio Traseiro0,2		2	24781-KR3-770	Borracha, Pedal de Freio	1
• Pedal Comp., Freio Traseiro		3	35350-MCG-000	Interruptor Comp., Freio Traseiro	1
		4	35357-MCG-000	Mola, Interruptor do Freio	1
		5	46500-MCG-000	Pedal Comp., Freio Traseiro.....	1
		6	46514-MCG-000	Mola do Pedal do Freio	1
		7	53312-657-000	Arruela	1
		8	91251-MT4-000	Retentor, 15 x 20 x 3	2
		9	94201-30350	Cupilha, 3,0 x 35	1
		10	95701-06020-00	Parafuso Flange, 6 x 20.....	1

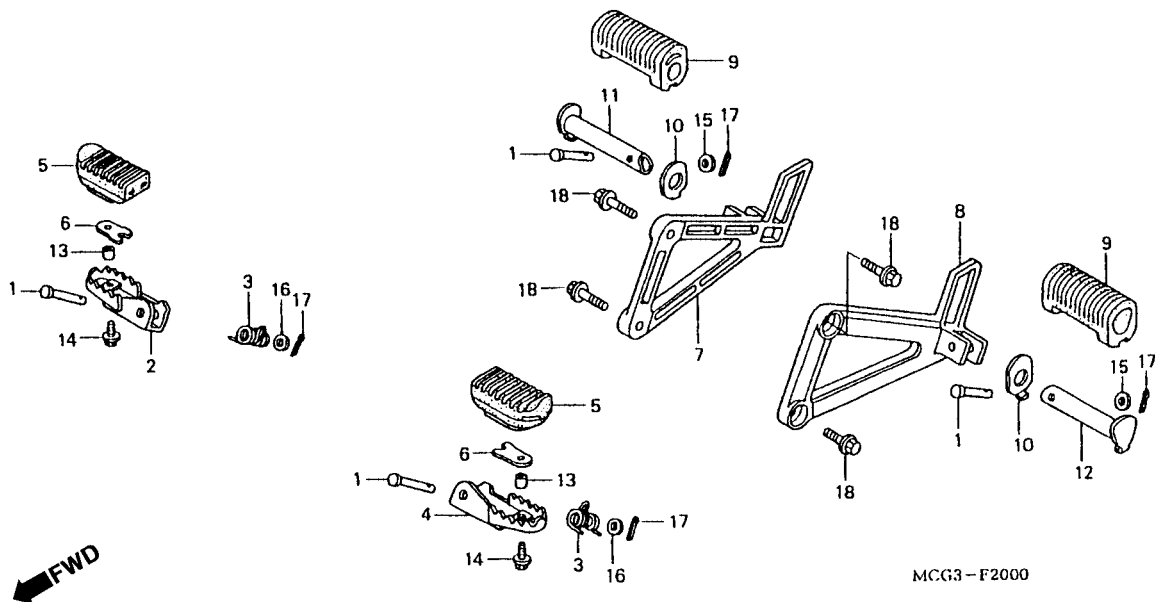
Service item	F.R.T.	Ref. Nº	Part. No.	Description	Reqd. No. NX4 Falcon	Serial No.	Note
Pedal Comp., Gear Change.....0.1		1	24710-MCG-000	Pedal Comp., Gear Change.....	1
Switch Assy RR., Stop.....0.2		2	24781-KR3-770	Rubber, Gear Change Pedal.....	1
• Pedal Comp., RR Brake		3	35350-MCG-000	Switch Assy., RR. Stop.....	1
		4	35357-MCG-000	Spring, Stop Switch.....	1
		5	46500-MCG-000	Pedal Comp., RR. Brake.....	1
		6	46514-MCG-000	Spring, Brake Pedal.....	1
		7	53312-657-000	Washer, Bush.....	1
		8	91251-MT4-000	Dust Seal, 15 x 20 x 3.....	2
		9	94201-30350	Pin, Split, 3.0 x 35.....	1
		10	95701-06020-00	Bolt Flange, 6 x 20.....	1
Articulo de servicio	THLL	No. de Ref.	No. de pieza	Descripción	No. Rdo NX4 Falcon	No. de serie	Nota
Pedal Cambio Velocidades.....0.1		1	24710-MCG-000	Pedal, Cambio Velocidades.....	1
Ens. Interruptor, Freno Trasero.....0.2		2	24781-KR3-770	Goma, Pedal, Cambio Velocidades.....	1
• Pedal Freno Trasero		3	35350-MCG-000	Ens. Interruptor, Freno Trasero.....	1
		4	35357-MCG-000	Resorte Interruptor, Freno Trasero.....	1
		5	46500-MCG-000	Pedal Freno Trasero.....	1
		6	46514-MCG-000	Resorte, Pedal Freno.....	1
		7	53312-657-000	Arandela.....	1
		8	91251-MT4-000	Anillo de Sellado, 15 x 20 x 3.....	2
		9	94201-30350	Pasador Aletas, 3.0 x 35.....	1
		10	95701-06020-00	Perno Reborde, 6 x 20.....	1

C-20

Pedal de Apoio

Step

Estribo



3

Item de serviço	T.M.O.	Ref. Nº	Nº da peça	Descrição	Qtd. NX4 Falcon	Nº de série	Nota
Pedal de Apoio Direito.....0,1 (Inclui Peça Relativa)		1	50603-033-010	Pino de Articulação do Pedal.....	4
• Pedal de Apoio Esquerdo (Inclui Peça Relativa)		2	50612-KAS-900	Pedal de Apoio Direito	1
• Pedal Direito, Passageiro (Inclui Peça Relativa)		3	50617-466-000	Mola de Retorno do Pedal de Apoio.....	2
• Pedal Esquerdo, Passageiro (Inclui Peça Relativa)		4	50642-KAS-900	Pedal de Apoio Esquerdo	1
• Pedal Direito, Passageiro (Inclui Peça Relativa)		5	50661-MCG-000	Borracha do Pedal	2
• Pedal Esquerdo, Passageiro (Inclui Peça Relativa)		6	50662-KAS-900	Placa de Fixação do Pedal	2
• Suporte Direito, Pedal de Apoio	0,2	7	50701-MCG-000	Suporte Direito, Pedal de Apoio.....	1
• Suporte Esquerdo, Pedal de Apoio	0,2	8	50706-MCG-000	Suporte Esquerdo, Pedal de Apoio.....	1
		9	50710-GN5-830	Borracha, Pedal de Apoio Traseiro.....	2
		10	50711-GN5-730	Placa de Fixação, Pedal de Apoio.....	2
		11	50713-MCG-000	Pedal Direito, Passageiro	1
		12	50714-MCG-000	Pedal Esquerdo, Passageiro.....	1
		13	52156-KAS-900	Bucha, 6,5 x 4	2
		14	90112-GW3-000	Parafuso Flange, 6 x 14.....	2
		15	90505-GCE-000	Arruela Lisa	2
		16	94101-08000	Arruela Lisa, 8 mm	2
		17	94201-20150	Cupilha, 2,0 x 15	4
		18	96300-08020-00	Parafuso Flange, 8 x 20.....	4

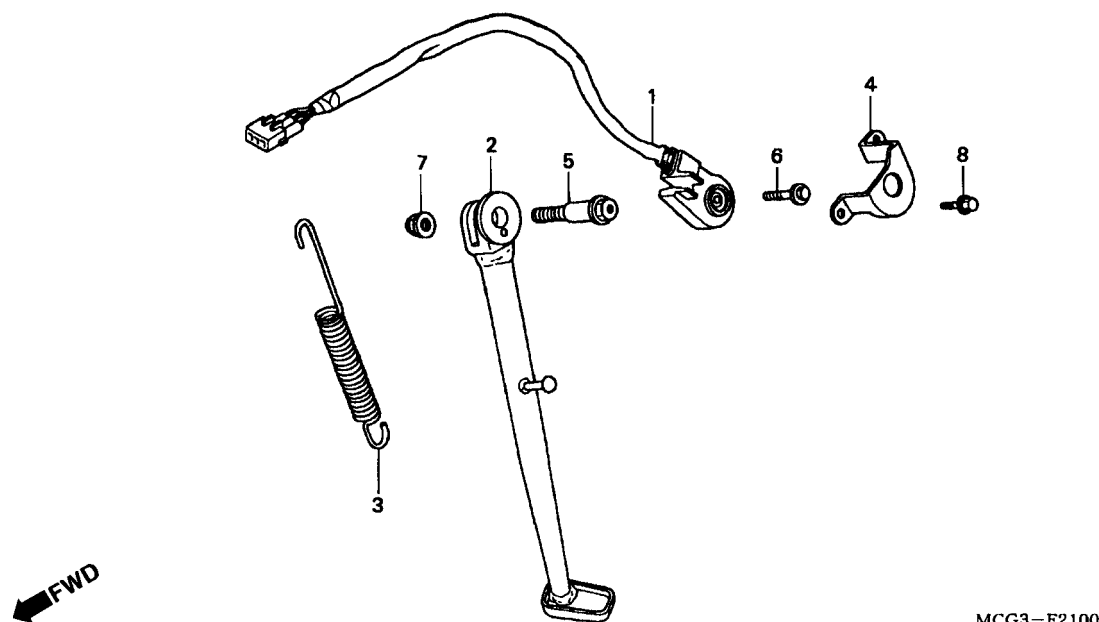
Service item	F.R.T.	Ref. Nº	Part. No.	Description	Reqd. No. NX4 Falcon	Serial No.	Note
Step Comp ,R0.1 (Inc Relative Part)		1	50603-033-010	Pin, Step Bar Joint	4
• Step Comp. L. (Inc. Relative Part)		2	50612-KAS-900	Step Comp., R	1
• Bar, R. Pillion Step (Inc. Relative Part)		3	50617-466-000	Spring, Step Return	2
• Bar L. Pillion Tep (Inc. Relative Part)		4	50642-KAS-900	Step Comp., L	1
Bracket R. Pillion Step0.2		5	50661-MCG-000	Rubber, Step	2
• Bracket L. Pillion Step		6	50662-KAS-900	Plate, Step Rubber Setting	2
		7	50701-MCG-000	Bracket, R. Pillion Step	1
		8	50706-MCG-000	Bracket, L. Pillion Step	1
		9	50710-GN5-830	Rubber, Pillion Step	2
		10	50711-GN5-730	Plate, Pillion Step	2
		11	50713-MCG-000	Bar, R. Pillion Step	1
		12	50714-MCG-000	Bar, L. Pillion Step	1
		13	52156-KAS-900	Collar, 6,5 x 4	2
		14	90112-GW3-000	Bolt, Flange, 6 x 14	2
		15	90505-GCE-000	Washer, Plain	2
		16	94101-08000	Washer, Plain, 8 mm	2
		17	94201-20150	Pin, Split, 2.0 x 15	4
		18	96300-08020-00	Bolt Flange, 8 x 20	4
Artículo de servicio	THLL	No. de Ref.	No. de pieza	Descripción	No. Rdo NX4 Falcon	No. de serie	Nota
Ens. Estribo Der0,1 (Incluye Pieza Relacionada)		1	50603-033-010	Espiga Articulación, Estribo Trasero	4
• Ens. Estribo Izq. (Incluye Pieza Relacionada)		2	50612-KAS-900	Ens. Estribo Der	1
• Estribo Trasero Der. (Incluye Pieza Relacionada)		3	50617-466-000	Resorte Retorno Estribo Trasero	2
• Estribo Trasero Izq. (Incluye Pieza Relacionada)		4	50642-KAS-900	Ens. Estribo Izq	1
Soporte Estribo Der0,2		5	50661-MCG-000	Goma Estribo, Delantero Izq	2
• Soporte Estribo Izq.		6	50662-KAS-900	Placa Goma, Estribo Delantero	2
		7	50701-MCG-000	Ens. Soporte, Estribo Trasero Der	1
		8	50706-MCG-000	Ens. Soporte, Estribo Trasero Izq	1
		9	50710-GN5-830	Goma, Estribo Trasero	2
		10	50711-GN5-730	Arandela, Estribo Trasero	2
		11	50713-MCG-000	Estribo Trasero Der	1
		12	50714-MCG-000	Estribo Trasero Izq	1
		13	52156-KAS-900	Buje, 6,5 x 4	2
		14	90112-GW3-000	Perno Reborde, 6 x 14	2
		15	90505-GCE-000	Arandela Sencilla	2
		16	94101-08000	Arandela Sencilla, 8 mm	2
		17	94201-20150	Pasador Aletas, 2.0 x 15	4
		18	96300-08020-00	Perno Reborde, 8 x 20	4

C-21

Cavalete Lateral

Side Stand

Estante Lateral



MCG3-F2100

3

Item de serviço	T.M.O.	Ref. Nº	Nº da peça	Descrição	Qtd. NX4 Falcon	Nº de série	Nota
Interruptor, Cavalete Lateral.....0,1		1	35700-MCG-000	Interruptor, Cavalete Lateral.....	1
• Mola, Cavalete Lateral		2	50530-MCG-000	Cavalete Lateral	1
Cavalete Lateral.....0,2		3	50535-429-000	Mola, Cavalete Lateral.....	1
		4	50547-KAE-000	Suporte, Interruptor, Cavalete Lateral	1
		5	90108-MK6-670	Parafuso, Cavalete Lateral	1
		6	90147-MK6-671	Parafuso Especial, 6 x 16	1
		7	90304-GE8-003	Porca U, 10 mm.....	1
		8	96001-06010-07	Parafuso Flange, 6 x 10.....	2

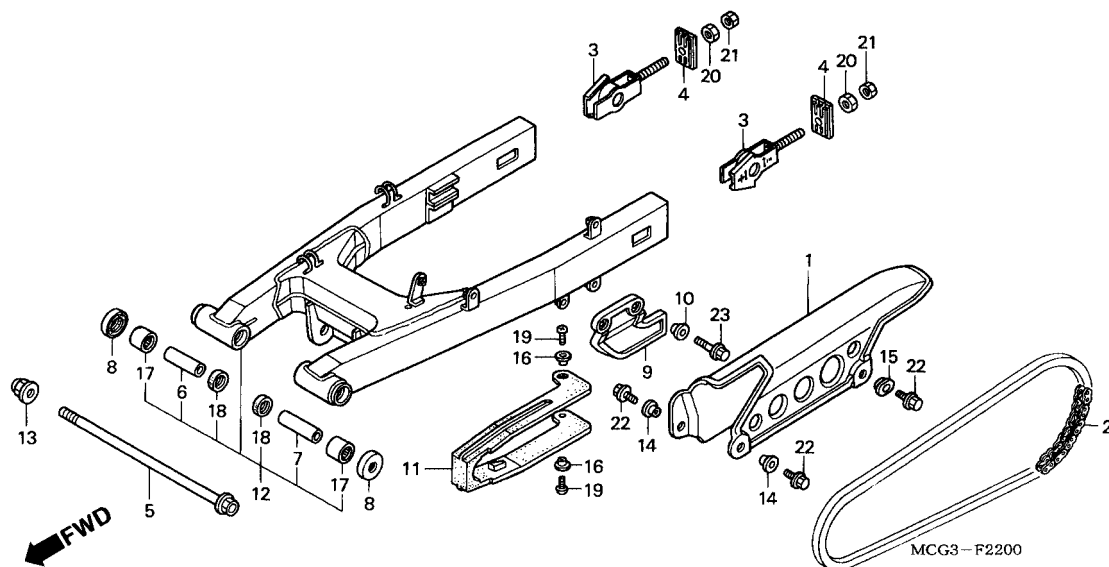
Service item	F.R.T.	Ref. Nº	Part. No.	Description	Reqd. No. NX4 Falcon	Serial No.	Note
Switch Set, Side Stand0.1		1	35700-MCG-000	Switch Set Side Stand	1
• Spring, Side Stand		2	50530-MCG-000	Bar, Side Stand	1
Bar, Side Stand.....0.2		3	50535-429-000	Spring, Side Stand	1
		4	50547-KAE-000	Guard, Side Stand Switch	1
		5	90108-MK6-670	Bolt, Side Stand Pivot	1
		6	90147-MK6-671	Bolt, Special, 6 x 16.....	1
		7	90304-GE8-003	Nut U, 10 mm	1
		8	96001-06010-07	Bolt Flange, 6 x 10.....	2
Artículo de servicio	THLL	No. de Ref.	No. de pieza	Descripción	No. Rdo NX4 Falcon	No. de serie	Nota
Ens. Interruptor Estante Lateral0.1		1	35700-MCG-000	Ens. Interruptor Estante Lateral.....	1
• Resorte Estante Lateral		2	50530-MCG-000	Ens. Estante Lateral.....	1
Ens. Estante Lateral.....0.2		3	50535-429-000	Resorte Estante Lateral	1
		4	50547-KAE-000	Protector Estante Lateral	1
		5	90108-MK6-670	Perno, Estante Lateral	1
		6	90147-MK6-671	Perno Especial, 6 x 16.....	1
		7	90304-GE8-003	Tuerca U, 10 mm	1
		8	96001-06010-07	Perno Reborde, 6 x 10	2

C-22

**Garfo Traseiro • Capa da
Corrente de Transmissão**

Swingarm • Chain Case

**Horquilla Trasera
• Caja de Cadena**



3

Item de serviço	T.M.O.	Ref. Nº	Nº da peça	Descrição	Qtd. NX4 Falcon	Nº de série	Nota
Capa, Corrente de Transmissão0,1		1	40510-MCG-000	Capa, Corrente de Transmissão	1
• Protetor, Corrente de Transmissão		2	40530-MCG-000	Corrente de Transmissão (520VD-106LE)	1
Corrente de Transmissão0,8		3	40543-MCG-000	Ajustador da Corrente	2
Deslizador, Corrente de Transmissão0,3		4	40546-MCG-000	Placa, Regulador da Corrente.....	2
Garfo Traseiro1,0		5	52101-MCG-000	Parafuso, Garfo Traseiro	1
Rolamento de Agulhas1,2		6	52141-KCY-670	Bucha, Garfo Traseiro	1
(Adicionar 0,1 por Unidade)		7	52141-MCG-000	Bucha, Garfo Traseiro	1
		8	52144-KR8-003	Capa, Vedadora	1
			52144-KR8-005	Capa, Vedadora (NIPPON)	2
		9	52156-KB7-000	Protetor, Corrente de Transmissão	1
		10	52159-KB7-000	Bucha, Protetor Corrente.....	2
		11	52170-MCG-000	Deslizador, Corrente	1
		12	52200-MCG-000	Garfo Traseiro Comp	1
		13	90305-GE8-003	Porca U, 14 mm.....	1
		14	90512-300-000	Arruela, 6 x 20	2
		15	90513-323-000	Arruela, 6 x 9	1
		16	90556-MB4-000	Arruela	2
		17	91071-MA0-003	Rolamento Garfo Traseiro (NTN).....	2
		18	91254-KS6-003	Anel de Vedação, 20 x 26 x 4,5 (ARAI).....	2
		19	93901-25280	Parafuso de Fixação, 5 x 12	2

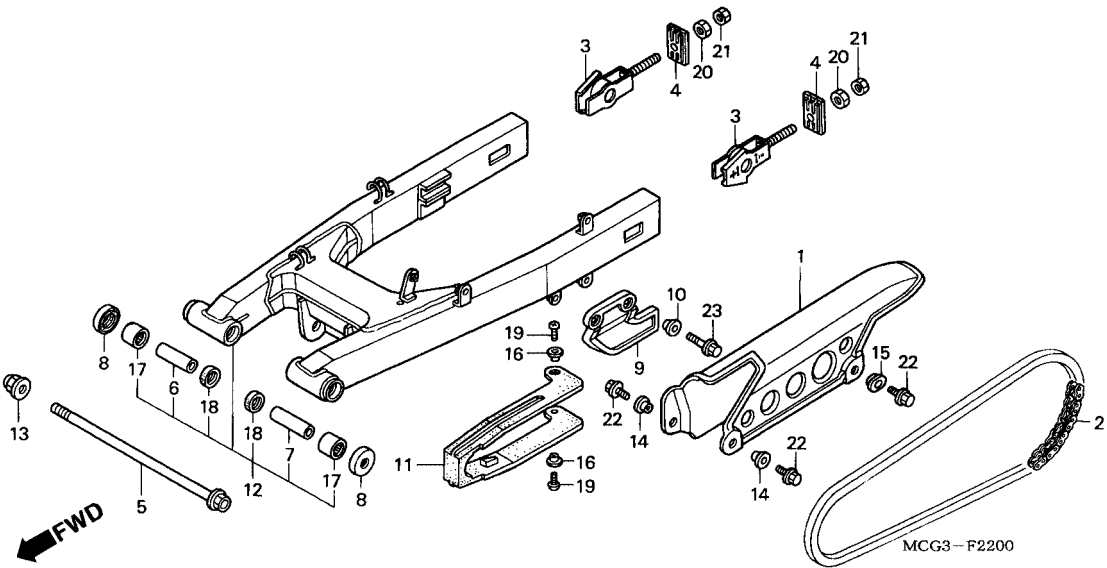
Service item	F.R.T.	Ref. Nº	Part. No.	Description	Reqd. No. NX4 Falcon	Serial No.	Note
Case Drive Chain.....0.1		1	40510-MCG-000	Case, Drive Chain	1
• Guard Chain		2	40530-MCG-000	Chain, Drive (520VD-106LE)	1
Chain Drive0.8		3	40543-MCG-000	Adjuster, Chain	2
Slider Chain0.3		4	40546-MCG-000	Plate, Chain Tensioner	2
Swingarm Sub Assy, RR.....1.0		5	52101-MCG-000	Bolt, Swingarm Pivot.....	1
Bearing, Swingarm Pivot1.2		6	52141-KCY-670	Collar, Swingarm Pivot	1
(Add 0.1 for each)		7	52141-MCG-000	Collar, Swingarm Pivot	1
		8	52144-KR8-003	Cap, Dust Seal	1
			52144-KR8-005	Cap, Dust Seal (NIPPON).....	2
		9	52156-KB7-000	Guard, Chain	1
		10	52159-KB7-000	Collar, Chain Guard.....	2
		11	52170-MCG-000	Slider, Chain	1
		12	52200-MCG-000	Swingarm Sub Assy., RR.....	1
		13	90305-GE8-003	Nut U, 14 mm	1
		14	90512-300-000	Washer, 6 x 20.....	2
		15	90513-323-000	Washer, 6 x 9.....	1
		16	90556-MB4-000	Washer	2
		17	91071-MA0-003	Bearing, Swingarm Pivot (NTN).....	2
		18	91254-KS6-003	Dust Seal, 20 x 26 x 4,5 (ARAI)	2
		19	93901-25280	Screw, Tapping, 5 x 12	2
Artículo de servicio	THLL	No. de Ref.	No. de pieza	Descripción	No. Rdo NX4 Falcon	No. de serie	Nota
Caja, Cadena Transmisión0,1		1	40510-MCG-000	Caja, Cadena Transmisión	1
• Guarda Cadena		2	40530-MCG-000	Cadena de Levas (520VD-106LE)	1
Cadena de Levas0.8		3	40543-MCG-000	Ajustador Cadena de Levas.....	2
Deslizador Cadena0.3		4	40546-MCG-000	Placa Cadena de Transmisión	2
Horquilla Trasera1.0		5	52101-MCG-000	Perno Ajuste Cadena de Levas.....	1
Cojinete Horquilla Trasera1.2		6	52141-KCY-670	Buje, Cadena de Levas.....	1
(Agregue 0,1 de cada)		7	52141-MCG-000	Buje, Cadena de Levas.....	1
		8	52144-KR8-003	Tapa, Anillo de Sellado	1
			52144-KR8-005	Tapa, Anillo de Sellado (NIPPON).....	2
		9	52156-KB7-000	Guarda Cadena.....	1
		10	52159-KB7-000	Buje, Guarda Cadena	2
		11	52170-MCG-000	Guía, Cadena Transmisión.....	1
		12	52200-MCG-000	Ens. Horquilla Cadena de Levas.....	1
		13	90305-GE8-003	Tuerca U, 14 mm.....	1
		14	90512-300-000	Arandela, 6 x 20	2
		15	90513-323-000	Arandela, 6 x 9	1
		16	90556-MB4-000	Arandela	2
		17	91071-MA0-003	Cojinete, Horquilla Trasera (NTN)	2
		18	91254-KS6-003	Anillo de Vedación, 20 x 26 x 4,5 (ARAI)	2
		19	93901-25280	Tornillo, Alomado, 5 x 12	2

C-22

Garfo Traseiro • Capa da
Corrente de Transmissão

Swingarm • Chain Case

Horquilla Trasera
• Caja de Cadena



3

Item de serviço	T.M.O.	Ref. Nº	Nº da peça	Descrição	Qtd. NX4 Falcon	Nº de série	Nota
		20	94002-08000-0S	Porca Sextavada, 8 mm	2
		21	94031-08000	Porca Sextavada, 8 mm	2
		22	95701-06014-00	Parafuso Flange, 6 x 14	3
		23	95701-06020-00	Parafuso Flange, 6 x 20	2

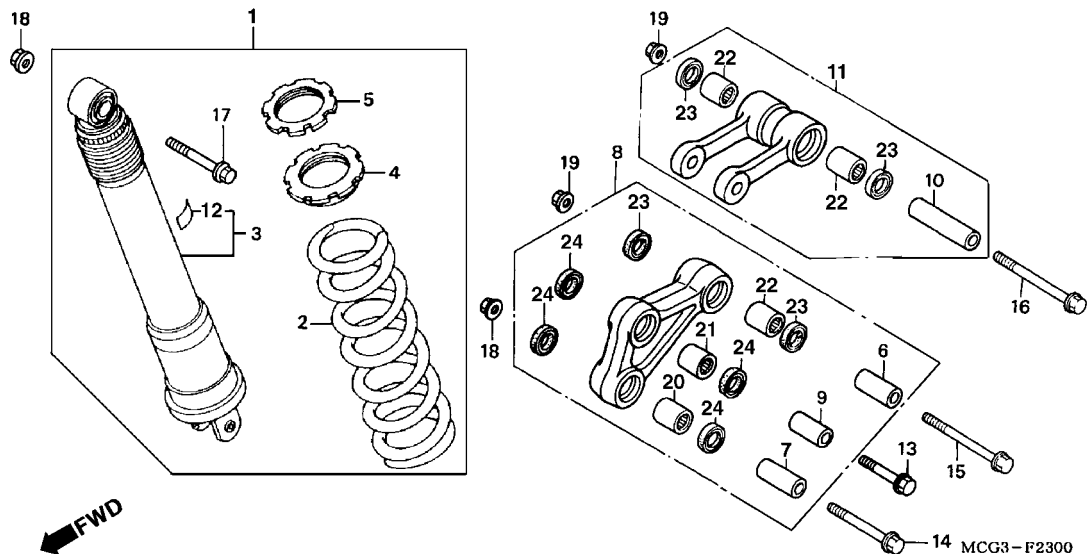
Service item	F.R.T.	Ref. Nº	Part. No.	Description	Reqd. No. NX4 Falcon	Serial No.	Note
		20	94002-08000-0S	Nut, Hex., 8 mm.....	2
		21	94031-08000	Nut, Hex., 8 mm.....	2
		22	95701-06014-00	Bolt Flange, 6 x 14.....	3
		23	95701-06020-00	Bolt Flange, 6 x 20.....	2
Articulo de servicio	THLL	No. de Ref.	No. de pieza	Descripción	No. Rdo NX4 Falcon	No. de serie	Nota
		20	94002-08000-0S	Tuerca Hex., 8 mm.....	2
		21	94031-08000	Tuerca Hex., 8 mm.....	2
		22	95701-06014-00	Perno Reborde, 6 x 14.....	3
		23	95701-06020-00	Perno Reborde, 6 x 20.....	2

C-23

Amortecedor Traseiro

Rear Cushion

Amortiguador Trasero



3

Item de serviço	T.M.O.	Ref. Nº	Nº da peça	Descrição	Qtd. NX4 Falcon	Nº de série	Nota
Amortecedor Traseiro Comp.....0,7		1	52400-MCG-003	Amortecedor Traseiro Comp.....	1		
• Rolamento de Agulhas		2	52401-MCG-003	Mola Amortecedor Traseiro.....	1		
(Adicionar 0,2 por Unidade.)		3	52410-MCG-003	Amortecedor Traseiro.....	1		
Bucha B, Braço de Articulação.....0,4		4	52423-MCG-003	Porca de Ajuste.....	1		
• Bucha, Braço de Articulação		5	52422-MCG-003	Ajustador da Mola.....	1		
• Bucha C, Braço de Articulação		6	52463-KFB-000	Bucha B, Braço de Articulação.....	1		
• Bucha, Braço Oscilante		7	52463-MCG-000	Bucha, Braço de Articulação.....	1		
Braço de Articulação.....0,5		8	52460-MCG-000	Braço de Articulação.....	1		
• Sub, Braço Oscilante		9	52465-MY1-000	Bucha C, Braço de Articulação.....	1		
		10	52473-MCG-000	Bucha, Braço Oscilante.....	1		
		11	52470-MCG-000	Sub, Braço Oscilante.....	1		
		12	87516-KFC-900	Etiqueta de Precaução, Amortecedor Traseiro.....	1		
		13	90126-MY1-000	Parafuso Flange, 10 x 45.....	1		
		14	90128-GC5-000	Parafuso Flange, 10 x 70.....	1		
		15	90128-KV3-003	Parafuso Flange, 12 x 68 (SAGA).....	1		
		16	90130-MCG-000	Parafuso Flange, 12 x 102.....	1		
		17	90151-HC5-000	Parafuso Flange, 10 x 62.....	1		
		18	90304-GE8-003	Porca U, 10 mm.....	2		
		19	90306-KF0-003	Porca Flange, 12 mm.....	2		
		20	91071-KV3-005	Rolamento de Agulhas (KOYO).....	1		

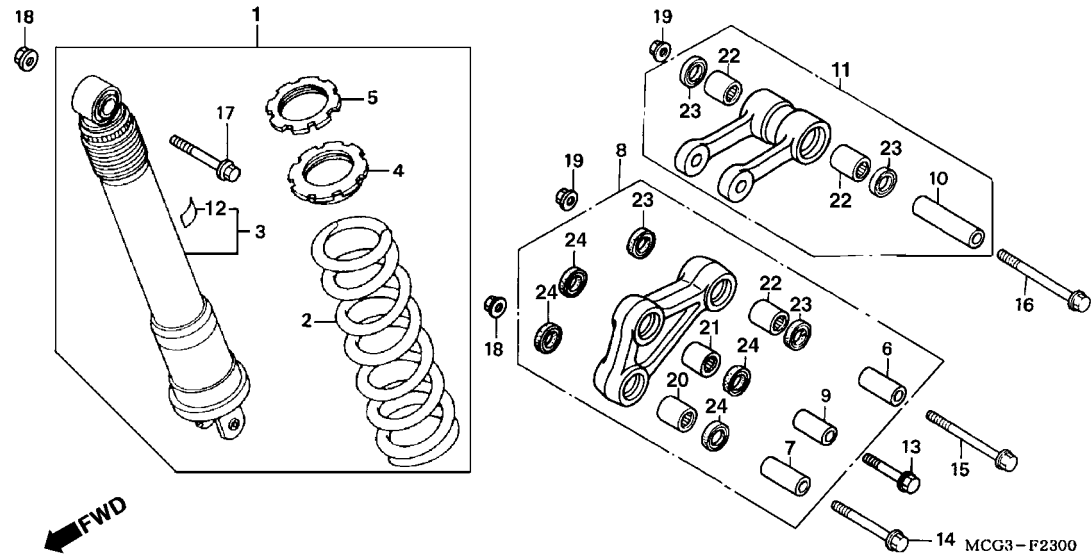
Service item	F.R.T.	Ref. Nº	Part. No.	Description	Reqd. No. NX4 Falcon	Serial No.	Note
Cushion Assy Rr0.7		1	52400-MCG-003	Cushion Assy., RR	1
• Bearing Needle		2	52401-MCG-003	Spring, Rear Cushion	1
(Add 0,2 for Each)		3	52410-MCG-003	Rear Cushion	1
Collar B, Cushion Arm0.4		4	52423-MCG-003	Nut Adjust.....	1
• Collar Cushion Arm Pivot		5	52422-MCG-003	Spring Adjust.....	1
• Collar C, Cushion Arm		6	52463-KFB-000	Collar B, Cushion Arm	1
• Collar, Ushion Connectin Rod		7	52463-MCG-000	Collar, Cushion Arm Pivot.....	1
Arm Sub Assy., Cushion.....0.5		8	52465-MCG-000	Arm Sub Assy., Cushion.....	1
• Rod Sub Assy., Cushion Connecting		9	52465-MY1-000	Collar C, Cushion Arm.....	1
		10	52473-MCG-000	Collar, Cushion Connecting Rod	1
		11	52475-MCG-000	Rod Sub Assy., Cushion Connecting	1
		12	87516-KFC-900	Etiqueta de Precaução, Amortecedor Traseiro	1
		13	90126-MY1-000	Bolt Flange, 10 x 45.....	1
		14	90128-GC5-000	Bolt Flange, 10 x 70.....	1
		15	90128-KV3-003	Bolt Flange, 12 x 68 (SAGA)	1
		16	90130-MCG-000	Bolt Flange, 12 x 102.....	1
		17	90151-HC5-000	Bolt, Flange,10 x 62.....	1
		18	90304-GE8-003	Nut U, 10 mm	2
		19	90306-KF0-003	Nut Flange, 12 mm	2
		20	91071-KV3-005	Bearing, Needle (KOYO)	1
Articulo de servicio	THLL	No. de Ref.	No. de pieza	Descripción	No. Rdo NX4 Falcon	No. de serie	Nota
Amortiguador Trasero.....0,7		1	52400-MCG-003	Amortiguador Trasero	1
• Cojinete		2	52401-MCG-003	Resorte, Amortiguador Trasero.....	1
(Agregue 0,2 por Unidad)		3	52410-MCG-003	Amortiguador Trasero	1
Buje B0,4		4	52423-MCG-003	Tuerca Ajustadora	1
• Buje Amortiguador Trasero		5	52422-MCG-003	Resorte Ajustadora.....	1
• Buje C, Amortiguador Trasero		6	52463-KFB-000	Buje B	1
• Buje, Brazo Oscilante		7	52463-MCG-000	Buje Amortiguador Trasero	1
Ens. Varilla, Conexión Amortiguador0,5		8	52465-MCG-000	Brazo de Articulación	1
• Ens., Brazo Amortiguador		9	52465-MY1-000	Ens. Varilla, Conexión Amortiguador.....	1
		10	52473-MCG-000	Buje, Brazo Oscilante.....	1
		11	52475-MCG-000	Ens. Brazo Amortiguador	1
		12	87516-KFC-900	Franja, Precaución, Amortiguador Trasero	1
		13	90126-MY1-000	Perno Reborde, 10 x 45	1
		14	90128-GC5-000	Perno Reborde, 10 x 70	1
		15	90128-KV3-003	Perno Reborde, 12 x 68 (SAGA)	1
		16	90130-MCG-000	Perno Reborde, 12 x 102	1
		17	90151-HC5-000	Perno Reborde,10 x 62	1
		18	90304-GE8-003	Tuerca U, 10 mm.....	2
		19	90306-KF0-003	Tuerca Reborde, 12 mm	2
		20	91071-KV3-005	Cojinete Acero (KOYO)	1

C-23

Amortecedor Traseiro

Rear Cushion

Amortiguador Trasero



Item de serviço	T.M.O.	Ref. Nº	Nº da peça	Descrição	Qtd. NX4 Falcon	Nº de série	Nota
		21	91071-MY1-005	Rolamento de Agulhas, 17 x 24 x 17	1
		22	91072-MY1-005	Rolamento de Agulhas, 20 x 26 x 20	3
		23	91254-KS6-005	Vedador, 20 x 26 x 5 (NOK)	4
		24	91262-KV3-831	Vedador, 17 x 24 x 5 (ARAI)	4

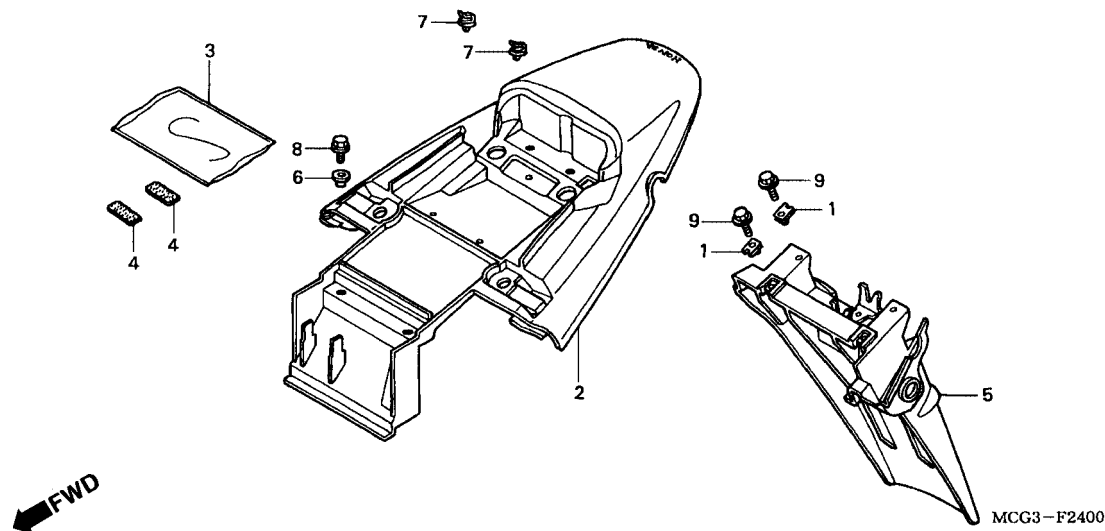
Service item	F.R.T.	Ref. Nº	Part. No.	Description	Reqd. No. NX4 Falcon	Serial No.	Note
Cowl Set, RR.....0.3		21	91071-MY1-005	Bearing, Needle, 17 x 24 x 17	1
Plate Comp., Number0.4		22	91072-MY1-005	Bearing, Needle, 20 x 26 x 20	3
		23	91254-KS6-005	Dust Seal, 20 x 26 x 5 (NOK)	4
		24	91262-KV3-831	Dust Seal, 17 x 24 x 5 (ARAI)	4
Articulo de servicio	THLL	No. de Ref.	No. de pieza	Descripción	No. Rdo NX4 Falcon	No. de serie	Nota
Cubretablero Trasero0,3		21	91071-MY1-005	Cojinete Acero, 17 x 24 x 17	1
Guardabarro Trasero0,4		22	91072-MY1-005	Cojinete Acero, 20 x 26 x 20	3
		23	91254-KS6-005	Anillo de Sellado, 20 x 26 x 5 (NOK)	4
		24	91262-KV3-831	Anillo de Sellado, 17 x 24 x 5 (ARAI)	4

C-24

Pára-Lama Traseiro

Rear Fender

Parafango Trasero



3

Item de serviço	T.M.O.	Ref. Nº	Nº da peça	Descrição	Qtd. NX4 Falcon	Nº de série	Nota
Pára Lama Traseiro	0,3	1	64529-MC7-000	Porca Trava, 6 mm	4
Placa de Números	0,4	2	80100-MCG-000ZA	Pára-Lama Traseiro *PB-295C* Azul Moema Candy	1
			80100-MCG-000ZB	Pára-Lama Traseiro *R-123* Vermelho Luminoso	1
			80100-MCG-000ZC	Pára-Lama Traseiro *NH-411M* Prata Força Metálica	1
		3	83642-GM2-000	Bolsa, Manual do Proprietário	1
		4	83643-355-300	Adesivo, Velcro (25 x 50)	2
		5	84700-MCG-000	Suporte da Placa de Licença	1
		6	90554-240-000	Arruela B.	2
		7	91547-SE0-000	Presilha da Fiação	2
		8	95701-06012-07	Parafuso Flange, 6 x 12	2
		9	95701-06014-00	Parafuso Flange, 6 x 14	4

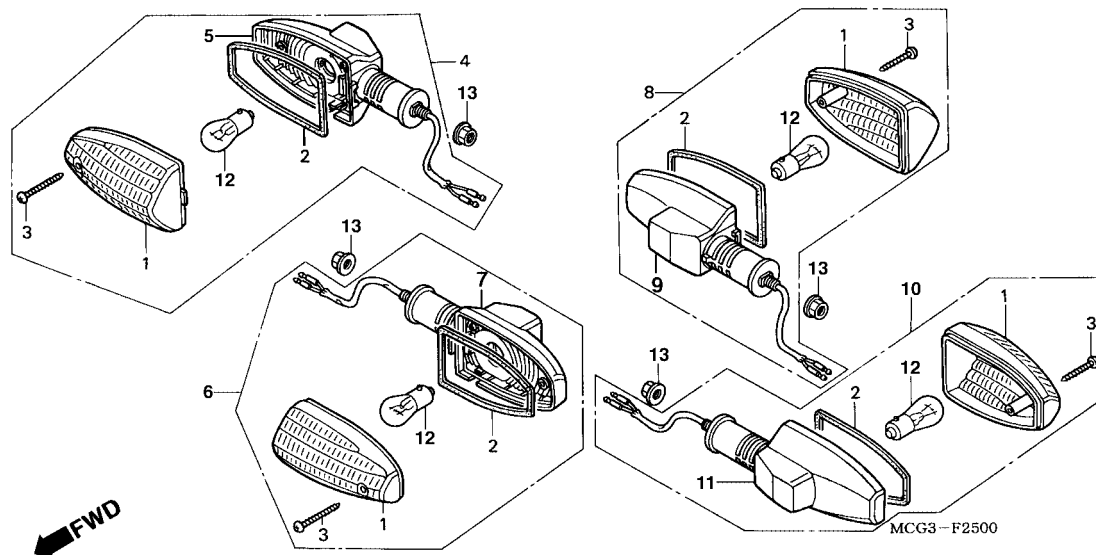
Service item	F.R.T.	Ref. N°	Part. No.	Description	Reqd. No. NX4 Falcon	Serial No.	Note
Luz Intermitente Delantera0.2 (Agregue 0,1 de cada)		1	64529-MC7-000	Nut, Clip, 6 mm.....	4
Luz Intermitente Trasera0.4 (Agregue 0,1 de cada)		2	80100-MCG-000ZA	Cowl Set, RR. *PB-295C* Candy Moema Blue.....	1
Lámpara0.1 (Cuando de hace el Mantenimiento de una Unidad completa el THLL és 0,2)			80100-MCG-000ZB	Cowl Set, RR. *R-123* Luminous Red	1
			80100-MCG-000ZC	Cowl Set, RR. *NH-411M* Force Silver Metallic	1
		3	83642-GM2-000	Bag, Owners Manual.....	1
		4	83643-355-300	Tape, Magic (25 x 50)	2
		5	84700-MCG-000	Plate Comp., Number	1
		6	90554-240-000	Washer B	2
		7	91547-SE0-000	Clip, Harness	2
		8	95701-06012-07	Bolt Flange, 6 x 12.....	2
		9	95701-06014-00	Bolt Flange, 6 x 14.....	4
Artículo de servicio	THLL	No. de Ref.	No. de pieza	Descripción	No. Rdo NX4 Falcon	No. de serie	Nota
Luz Intermitente Delantera0.2 (Agregue 0,1 de cada)		1	64529-MC7-000	Tuerca Traba, 6 mm	4
Luz Intermitente Trasera0.4 (Agregue 0,1 de cada)		2	80100-MCG-000ZA	Cubretablero Trasero *PB-295C* Azul Moema	1
Lámpara0.1 (Cuando de hace el Mantenimiento de una Unidad completa el THLL és 0,2)			80100-MCG-000ZB	Cubretablero Trasero *R-123* Rojo Luminoso	1
			80100-MCG-000ZC	Cubretablero Trasero *NH-411M* Plata Força Metálica	1
		3	83642-GM2-000	Bolsa Manuel Conductor	1
		4	83643-355-300	Adesivo (25 x 50)	2
		5	84700-MCG-000	Soporte de la Placa de Licensa	1
		6	90554-240-000	Arandela B.....	2
		7	91547-SE0-000	Presilla Alambre.....	2
		8	95701-06012-07	Perno Reborde, 6 x 12	2
		9	95701-06014-00	Perno Reborde, 6 x 14	4

C-25

Sinalizador

Winker

Luz Intermitente



3

Item de serviço	T.M.O.	Ref. Nº	Nº da peça	Descrição	Qtd. NX4 Falcon	Nº de série	Nota
Sinalizador Comp. Dianteiro.....0,2 (Adicionar 0,1 por Unidade)		1	33302-MCG-000	Lente Sinalizador.....	4		
		2	33307-MCG-000	Guarnição da Lente.....	4		
Sinalizador Comp. Traseiro.....0,4 (Adicionar 0,1 por Unidade)		3	33309-MCG-000	Parafuso de Fixação, 3 x 30.....	4		
		4	33300-MCG-000	Sinalizador Dianteiro Direito, Conj.....	1		
Lâmpada.....0,1 (Quando for Executado o Serviço Comp. o T.M.O. será 0,2)		5	33310-MCG-000	Base Comp., Sinalizador Dianteiro Direito.....	1		
		6	33350-MCG-000	Sinalizador Dianteiro Esquerdo, Conj.....	1		
		7	33360-MCG-000	Base Comp., Sinalizador Dianteiro Esquerdo.....	1		
		8	33500-MCG-000	Sinalizador Traseiro Direito, Conj.....	1		
		9	33510-MCG-000	Base Comp., Sinalizador Traseiro Direito.....	1		
		10	33550-MCG-000	Sinalizador Traseiro Esquerdo, Conj.....	1		
		11	33560-MCG-000	Base Comp., Sinalizador Traseiro Esquerdo.....	1		
		12	34908-634-611	Lâmpada (12 V/21 W) (ECE) (STANLEY).....	4		
		13	94050-10070	Porca Flange,10 mm.....	4		

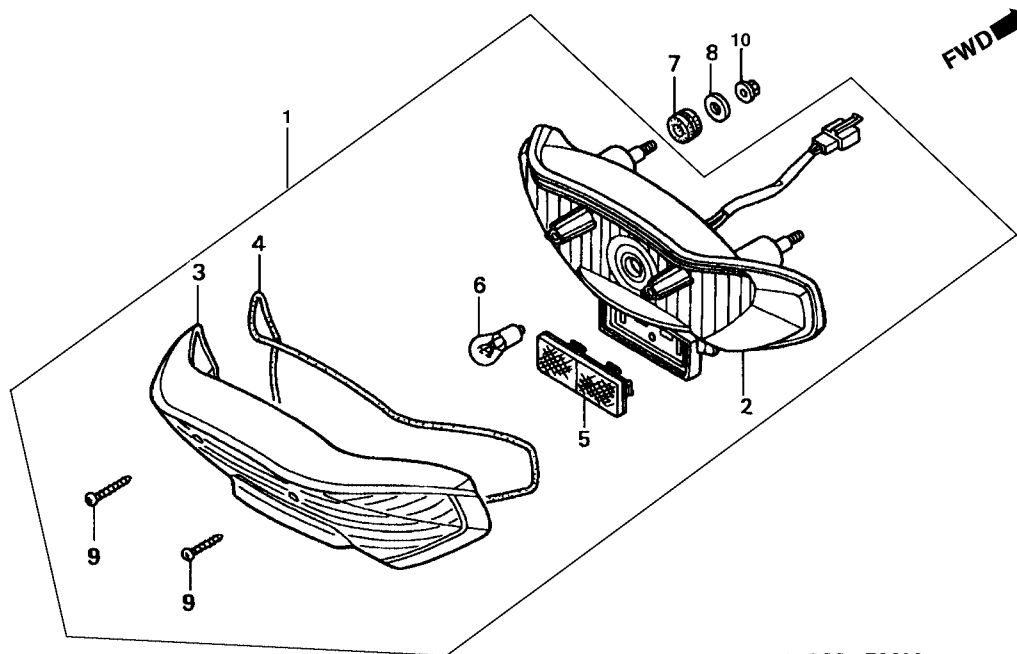
Service item	F.R.T.	Ref. Nº	Part. No.	Description	Reqd. No. NX4 Falcon	Serial No.	Note
Base Comp. Taillight0.3		1	33302-MCG-000	Lens, Winker	4
Bulb Taillight0.1		2	33307-MCG-000	Packing, Lens.....	4
		3	33309-MCG-000	Screw, Tapping, 3 x 30	4
		4	33300-MCG-000	Winker Assy., R. FR.....	1
		5	33310-MCG-000	Base Comp., FR. R. Winker.....	1
		6	33350-MCG-000	Winker Assy., L. FR	1
		7	33360-MCG-000	Base Comp., FR. R. Winker.....	1
		8	33500-MCG-000	Winker Assy., R. RR.....	1
		9	33510-MCG-000	Base Comp., RR. R. Winker	1
		10	33550-MCG-000	Winker Assy., L. RR	1
		11	33560-MCG-000	Base Comp., RR. R. Winker	1
		12	34908-634-611	Bulb (12 V/21 W) (ECE) (STANLEY)	4
		13	94050-10070	Nut Flange, 10 mm	4
Artículo de servicio	THLL	No. de Ref.	No. de pieza	Descripción	No. Rdo NX4 Falcon	No. de serie	Nota
Comp. Base Luz Trasera.....0,3		1	33302-MCG-000	Lente Luz Intermitente.....	4
Lámpara Luz Trasera0,1		2	33307-MCG-000	Empaquetadura Lente.....	4
		3	33309-MCG-000	Tornillo, Fijación, 3 x 30.....	4
		4	33300-MCG-000	Luz Intermitente Delantera Derecha	1
		5	33310-MCG-000	Comp. Base Luz Intermitente Delantera Derecha	1
		6	33350-MCG-000	Luz Intermitente Delantera Izquierda.....	1
		7	33360-MCG-000	Comp. Base Luz Intermitente Delantera Izquierda	1
		8	33500-MCG-000	Luz Intermitente Trasera Derecha	1
		9	33510-MCG-000	Comp. Base Luz Intermitente Trasera Derecha	1
		10	33550-MCG-000	Luz Intermitente Trasera Izquierdo	1
		11	33560-MCG-000	Comp. Base Luz Intermitente Trasera Izquierda	1
		12	34908-634-611	Lámpara (12 V/21 W) (ECE) (STANLEY)	4
		13	94050-10070	Tuerca Reborde, 10 mm	4

C-26

Lanterna Traseira

Taillight

Luz Trasera



MCG3 – F2600

3

Item de serviço	T.M.O.	Ref. Nº	Nº da peça	Descrição	Qtd. NX4 Falcon	Nº de série	Nota
Base Comp., Lanterna Traseira.....0,3		1	33700-MCG-000	Lanterna Traseira, Conj.....	1
Lâmpada, Lanterna Traseira0,1		2	33703-MCG-000	Base Comp., Lanterna Traseira	1
		3	33704-MCG-000	Lente, Lanterna Traseira	1
		4	33705-MCG-000	Guarnição, Lente, Lanterna Traseira.....	1
		5	33741-MCG-000	Refletor	1
		6	34906-447-711	Lâmpada, Lanterna Traseira (STANLEY) (12 V 21/5W)	1
		7	37242-435-700	Coxim de Fixação, Lanterna Traseira	3
		8	77302-124-000	Arruela de Fixação	3
		9	93901-24680	Parafuso de Fixação, 4 x 25.....	2
		10	94050-06080	Porca Flange, 6 mm	3

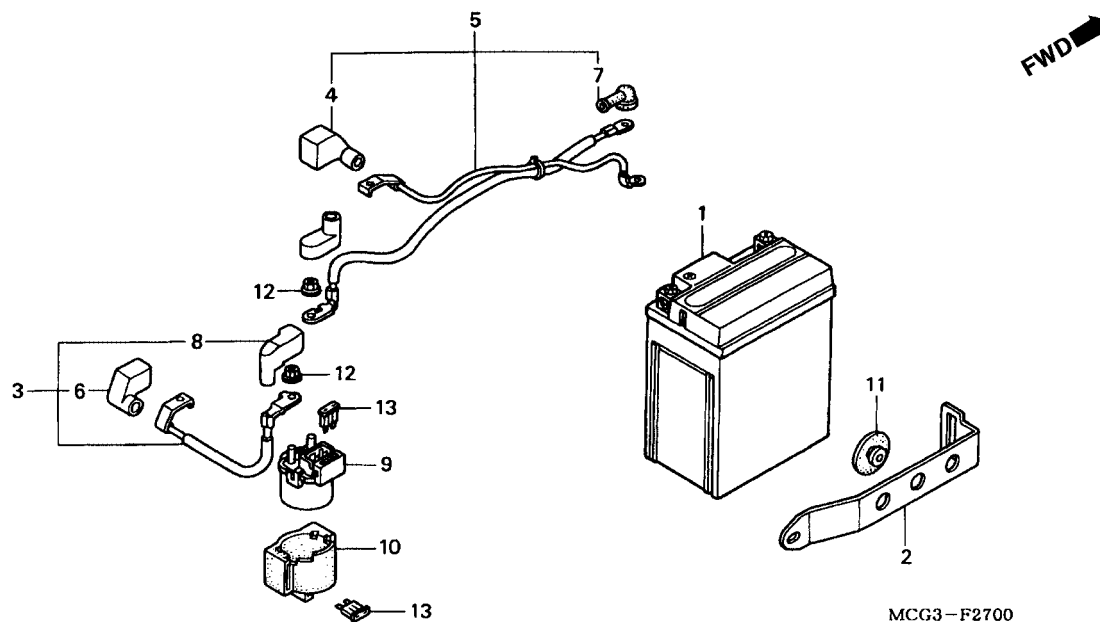
Service item	F.R.T.	Ref. Nº	Part. No.	Description	Reqd. No. NX4 Falcon	Serial No.	Note
Battery0.2		1	33700-MCG-000	Taillight Comp	1
• Cable, Starter Magnetic Battery		2	33703-MCG-000	Base Comp., Taillight	1
• Cable Starter Motor		3	33704-MCG-000	Lens Comp., Taillight.....	1
Switch Assy, Starter Magnetic.....0.3		4	33705-MCG-000	Packing, Taillight Lens	1
		5	33741-MCG-000	Reflector, Reflex	1
		6	34906-447-711	Bulb, Taillight (STANLEY) (12 V 21/5 W)	1
		7	37242-435-700	Rubber, Speedometer Mounting	3
		8	77302-124-000	Washer, Seat Mounting	3
		9	93901-24680	Screw, Tapping, 4 x 25	2
		10	94050-06080	Nut Flange, 6 mm	3
Artículo de servicio	THLL	No. de Ref.	No. de pieza	Descripción	No. Rdo NX4 Falcon	No. de serie	Nota
Batería0.2		1	33700-MCG-000	Ens. Luz Trasera.....	1
• Cable Magnético, Arranque Batería		2	33703-MCG-000	Comp. Base Luz Trasera.....	1
• Cable, Motor de Arranque		3	33704-MCG-000	Lente Luz Trasera.....	1
Ens. Interruptor Magnético Arranque.....0.3		4	33705-MCG-000	Empaquetadura Luz Trasera.....	1
		5	33741-MCG-000	Refletores Trasero	1
		6	34906-447-711	Lámpara Luz Trasera (STANLEY) (12 V 21/5 W)	1
		7	37242-435-700	Goma, Lente Luz Trasera	3
		8	77302-124-000	Buje	3
		9	93901-24680	Tornillo Reborde, 4 x 25	2
		10	94050-06080	Tuerca Reborde, 6 mm	3

C-27

Bateria

Battery

Batería



MCG3-F2700

3

Item de serviço	T.M.O.	Ref. Nº	Nº da peça	Descrição	Qtd. NX4 Falcon	Nº de série	Nota
Bateria0,2		1	31500-MCG-003	Bateria (YTX7L-BS).....	1
Cabo de Partida Magnético da Bateria		2	31501-MCG-000	Presilha da Bateria	1
Cabo de Partida do Motor		3	32401-MCG-000	Cabo de Magnético de Partida da Bateria	1
Interruptor Magnético de Partida0,3		4	32404-MJ4-870	Tampa A, Magnético de Partida	1
		5	32410-MCG-000	Cabo do Motor de Partida	1
		6	32411-MCG-000	Tampa A, Terminal da Bateria.....	1
		7	32411-253-000	Tampa, Terminal, Motor de Partida	1
		8	32416-MF5-000	Tampa B, Interruptor do Magnético	1
		9	35850-MCG-000	Interruptor Comp., Magnético de Partida	1
		10	35856-MF5-751	Coxim	1
		11	83618-323-000	Coxim, Caixa da Bateria.....	1
		12	94070-06080	Porca Arruela, 6 mm.....	2
		13	98200-33000	Fusível (30 A).....	2

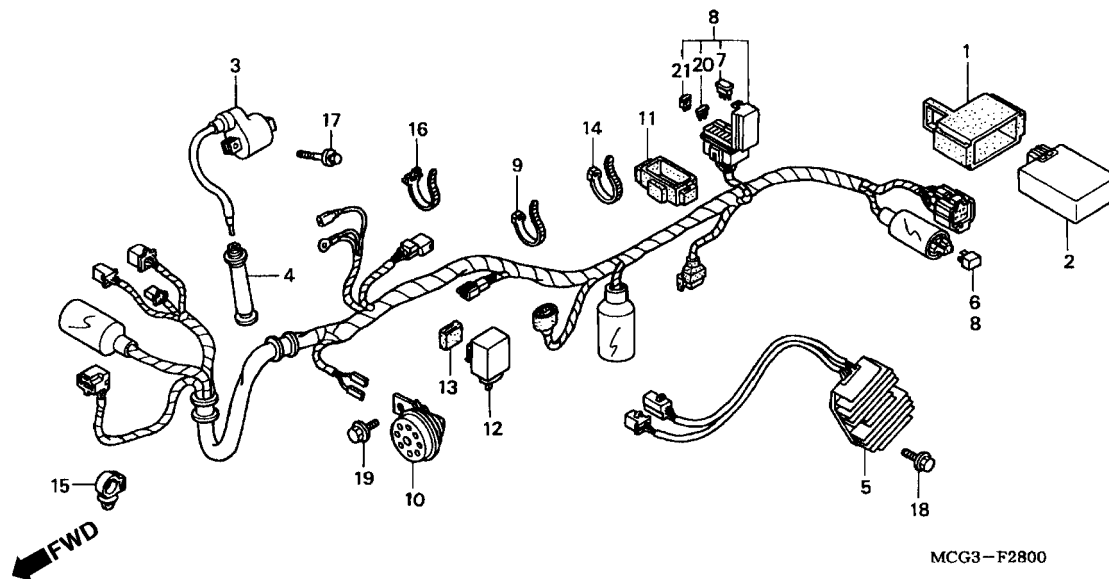
Service item	F.R.T.	Ref. Nº	Part. No.	Description	Reqd. No. NX4 Falcon	Serial No.	Note
C.D.I. Unit0.4		1	31500-MCG-003	Battery (YTX7L-BS).....	1
Coil Comp Ignition0.6		2	31501-MCG-000	Band, Battery.....	1
Rectifier Assy Regulator0.3		3	32401-MCG-000	Cable Starter Magnetic Battery.....	1
• Rectifier Assy Silicon		4	32404-MJ4-870	Cover A, Starting Magnetic.....	1
Harness,Wire1.0		5	32410-MCG-000	Cable, Starter Motor.....	1
Horn Comp0.2		6	32411-MCG-000	Cover A, Battery Terminal.....	1
• Relay Winker		7	32411-253-000	Cover, Starter Motor Terminal.....	1
		8	32416-MF5-000	Cover B, Magnetic Switch.....	1
		9	35850-MCG-000	Switch Assy., Starter Magnetic.....	1
		10	35856-MF5-751	Rubber, Shock.....	1
		11	83618-323-000	Rubber, Battery Box.....	1
		12	94070-06080	Nut Washer, 6 mm.....	2
		13	98200-33000	Fuse, Blade (30 A).....	2
Artículo de servicio	THLL	No. de Ref.	No. de pieza	Descripción	No. Rdo NX4 Falcon	No. de serie	Nota
Ens. Unidad C.D.I.....0.4		1	31500-MCG-003	Batería (YTX7L-BS).....	1
Ens. Bobina de Encendido.....0.6		2	31501-MCG-000	Presilla Batería.....	1
Ens. Rectificador, Regulador.....0.3		3	32401-MCG-000	Cable Magnético Arranque Batería.....	1
• Rectificador, Silicon		4	32404-MJ4-870	Cubierta A, Magnético Arranque.....	1
Alambre Principal1.0		5	32410-MCG-000	Cable Motor de Arranque.....	1
Ens. Bocina.....0.2		6	32411-MCG-000	Cubierta A, Terminal Batería.....	1
• Ens. Rele Intermitente		7	32411-253-000	Cubierta Terminal, Motor de Arranque.....	1
		8	32416-MF5-000	Cubierta B, Interruptor Magnético.....	1
		9	35850-MCG-000	Interruptor Magnético, Arranque.....	1
		10	35856-MF5-751	Cojin.....	1
		11	83618-323-000	Cojin, Caja Batería.....	1
		12	94070-06080	Tuerca Arandela, 6 mm.....	2
		13	98200-33000	Fusible (30 A).....	2

C-28

**Fiação • Bobina
de Ignição**

**Wire Harness
• Ignition Coil**

**Alambrage Principal
• Bobina de Encendido**



MCG3-F2800

3

Item de serviço	T.M.O.	Ref. Nº	Nº da peça	Descrição	Qtd. NX4 Falcon	Nº de série	Nota
Unidade de C.D.I.....0,4		1	30401-MCG-000	Suporte Unidade de C.D.I.....	1		
Bobina de Ignição Comp0,6		2	30410-MCG-003	Unidade de C.D.I.....	1		
Regulador, Retificador.....0,3		3	30510-KAS-900	Bobina de Ignição.....	1		
• Retificador Comp., Silicone		4	30700-KF0-163	Supressor de Ruídos.....	1		
Fiação Principal.....1,0		5	31600-MCG-000	Regulador Retificador.....	1		
Buzina Comp.....0,2		6	31700-124-008	Retificador de Silício Comp. (SHINDENGEN).....	1		
• Relê, Sinaleira		7	31730-MA5-601	Diodo Comp., Três Pólos (SUMITOMO).....	1		
		8	32100-MCG-000	Fiação Principal.....	1		
		9	32161-404-610	Presilha B1, Fiação.....	2		
		10	38120-MR5-661	Buzina Comp. (Grave).....	1		
		11	38201-MCG-000	Suporte, Caixa de Fusível.....	1		
		12	38301-MCG-000	Relê das Sinais.....	1		
		13	38306-KK4-000	Suporte, Relê Sinaleira (MITSUBA).....	1		
		14	90651-KV6-003	Presilha Fiação.....	1		
		15	90652-HC4-003	Presilha da Fiação.....	1		
		16	90690-GHB-601	Presilha da Fiação (15).....	1		
		17	93103-05016-08	Parafuso Arruela, 5 x 16.....	2		
		18	95701-06012-00	Parafuso Flange, 6 x 12.....	2		
		19	95701-08016-07	Parafuso Flange, 8 x 16.....	1		

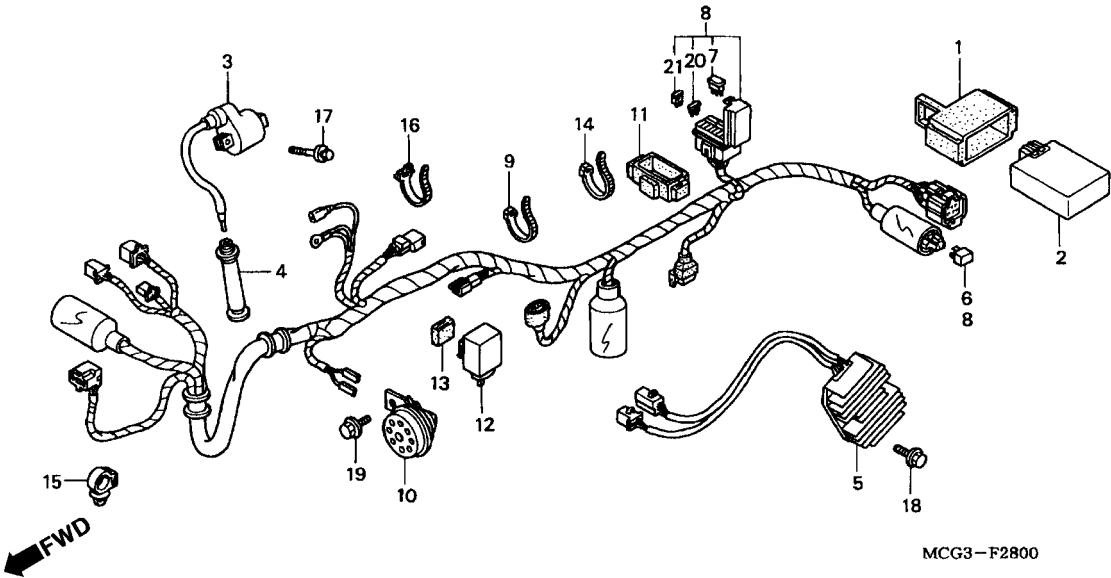
Service item	F.R.T.	Ref. Nº	Part. No.	Description	Reqd. No. NX4 Falcon	Serial No.	Note
		1	30401-MCG-000	Cushion, C.D.I. Unit	1
		2	30410-MCG-003	C.D.I. Unit	1
		3	30510-KAS-900	Coil Comp., Ignition	1
		4	30700-KF0-163	Cap Assy., Noise Suppressor	1
		5	31600-MCG-000	Rectifier Assy., Regulator	1
		6	31700-124-008	Rectifier Assy., Silicon (SHINDENGEN)	1
		7	31730-MA5-601	Diode Assy., Three Way (SUMITOMO)	1
		8	32100-MCG-000	Harness, Wire	1
		9	32161-404-610	Band B1, Wire	2
		10	38120-MR5-661	Horn Comp. (Low)	1
		11	38201-MCG-000	Suspension, Fuse Box	1
		12	38301-MCG-000	Relay, Winker	1
		13	38306-KK4-000	Suspension, Winker Relay (MITSUBA)	1
		14	90651-KV6-003	Band, Wire	1
		15	90652-HC4-003	Clamp, Harness	1
		16	90690-GHB-601	Clip, Harness Band (15)	1
		17	93103-05016-08	Bolt Washer, 5 x 16	2
		18	95701-06012-00	Bolt Flange, 6 x 12	2
		19	95701-08016-07	Bolt Flange, 8 x 16	1
Articulo de servicio	THLL	No. de Ref.	No. de pieza	Descripción	No. Rdo NX4 Falcon	No. de serie	Nota
		1	30401-MCG-000	Cojín Unidad C.D.I.	1
		2	30410-MCG-003	Ens Unidad C.D.I.	1
		3	30510-KAS-900	Ens Bobina de Encendido	1
		4	30700-KF0-163	Tapa Supressor Ruidos	1
		5	31600-MCG-000	Ens Rectificador Regulador	1
		6	31700-124-008	Rectificador Silicon (SHINDENGEN)	1
		7	31730-MA5-601	Diodo Tres Polos (SUMITOMO)	1
		8	32100-MCG-000	Alambraje Principal	1
		9	32161-404-610	Presilla B1, Alambraje	2
		10	38120-MR5-661	Bocina Comp.	1
		11	38201-MCG-000	Soporte Caja Fusible	1
		12	38301-MCG-000	Ens. Rele Intermitente	1
		13	38306-KK4-000	Suporte, Rele Intermitente (MITSUBA)	1
		14	90651-KV6-003	Presilla Alambraje	1
		15	90652-HC4-003	Presilla Alambraje	1
		16	90690-GHB-601	Presilla Alambraje (15)	1
		17	93103-05016-08	Perno Arandela, 5 x 16	2
		18	95701-06012-00	Perno Reborde, 6 x 12	2
		19	95701-08016-07	Perno Reborde, 8 x 16	1

C-28

Fiação • Bobina
de Ignição

Wire Harness
• Ignition Coil

Alambrage Principal
• Bobina de Encendido



3

Item de serviço	T.M.O.	Ref. Nº	Nº da peça	Descrição	Qtd. NX4 Falcon	Nº de série	Nota
		20	98200-41000	Fusível (10 A)	3
		21	98200-41500	Fusível (15 A)	2

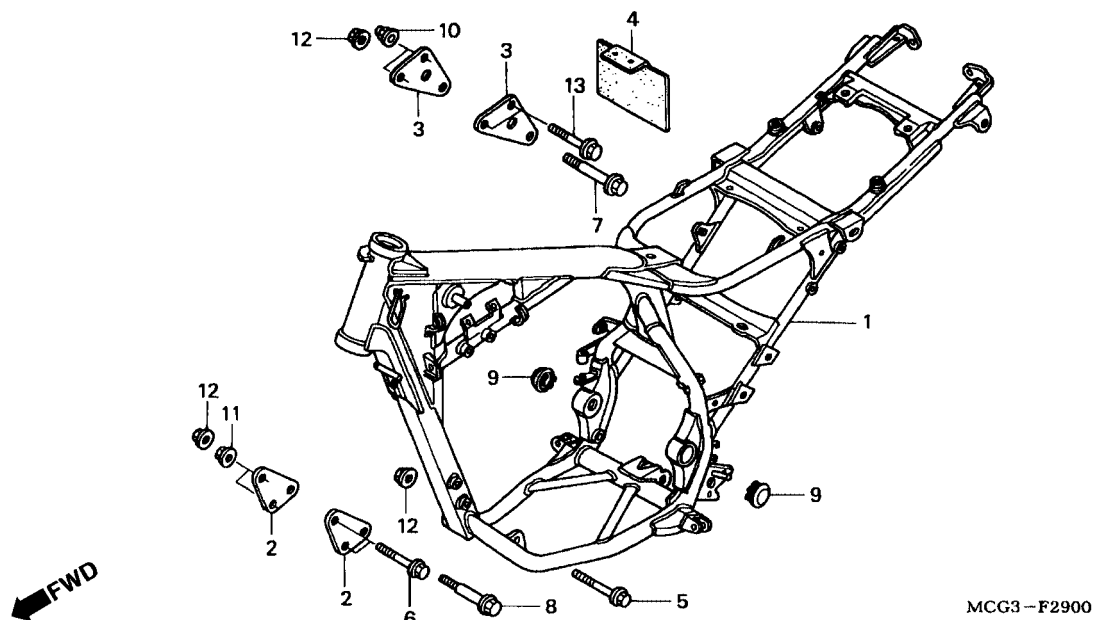
Service item	F.R.T.	Ref. Nº	Part. No.	Description	Reqd. No. NX4 Falcon	Serial No.	Note
Body Comp Frame*6.2		20	98200-41000	Fuse, Blade (10 A).....	3
		21	98200-41500	Fuse, Blade (15 A).....	2
Articulo de servicio	THLL	No. de Ref.	No. de pieza	Descripción	No. Rdo NX4 Falcon	No. de serie	Nota
Cuerpo de Cuadro*6,2		20	98200-41000	Fusible (10 A)	3
		21	98200-41500	Fusible (15 A)	2

C-29

Chassi

Frame Body

Cuerpo de Cuadro



3

Item de serviço	T.M.O.	Ref. Nº	Nº da peça	Descrição	Qtd. NX4 Falcon	Nº de série	Nota
Chassi Comp.....*6,2		1	50100-MCG-000ZA	Chassi Comp. *NH-262M* Prata Terra Metálico	1
		2	50533-MCG-000	Placa Inferior, Fixação do Motor	2
		3	50534-MCG-000	Placa Superior, Fixação do Motor	2
		4	50811-MCG-000	Coxim Central	1
		5	90115-KW3-000	Parafuso Flange, 10 x 98	1
		6	90154-KB7-700	Parafuso Flange, 8 x 73	2
		7	90156-KB7-940	Parafuso Flange, 10 x 60	1
		8	90158-MG3-000	Parafuso Flange, 10 x 70	1
		9	90302-MCG-000	Capa	2
		10	90443-107-000	Porca Cega, 8 mm	2
		11	94050-08000	Porca Flange, 8 mm	2
		12	94050-10000	Porca Flange, 10 mm	3
		13	95701-08060-00	Parafuso Flange, 8 x 60	2

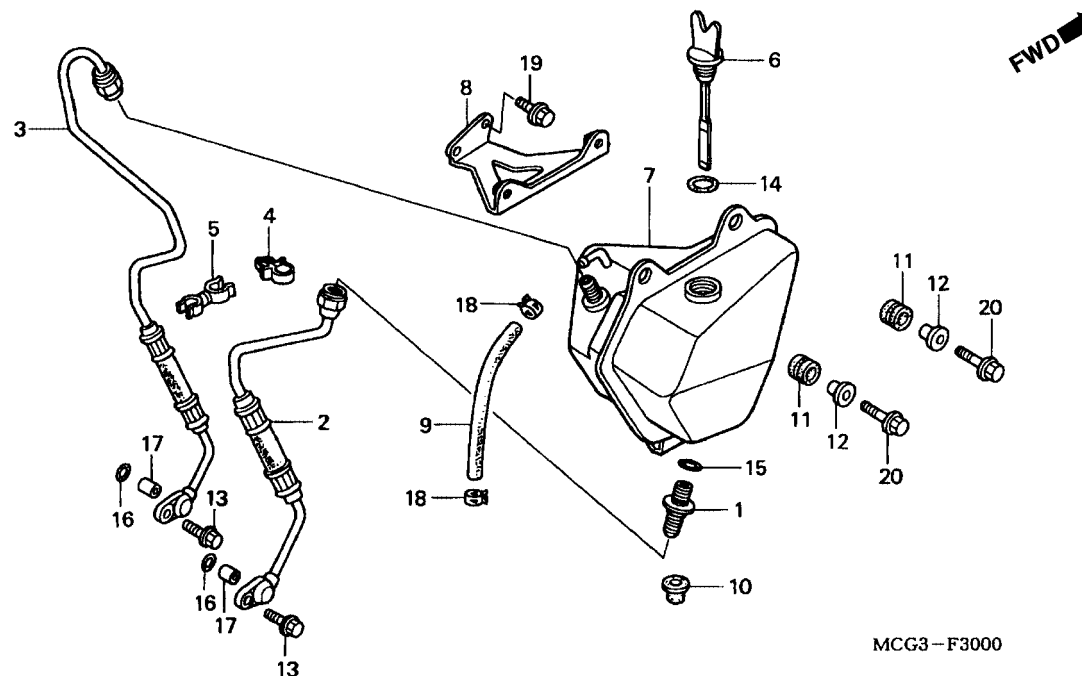
Service item	F.R.T.	Ref. N°	Part. No.	Description	Reqd. No. NX4 Falcon	Serial No.	Note
Hose A, Oil.....0.3		1	50100-MCG-000ZA	Body Comp. Frame *NH-262M* Terra Silver Metallic.....	1
Hose B, Oil.....0.5		2	50533-MCG-000	Plate, FR. Engine Hanger	2
Tank Comp., Oil.....0.6		3	50534-MCG-000	Plate, Engine Hanger Upper	2
		4	50811-MCG-000	Rubber, Center	1
		5	90115-KW3-000	Bolt, Flange, 10 x 98.....	1
		6	90154-KB7-700	Bolt, Flange, 8 x 73.....	2
		7	90156-KB7-940	Bolt, Flange, 10 x 60.....	1
		8	90158-MG3-000	Bolt, Flange, 10 x 70.....	1
		9	90302-MCG-000	Cap, Pivot.....	2
		10	90443-107-000	Nut Cap, 8 mm	2
		11	94050-08000	Nut Flange, 8 mm	2
		12	94050-10000	Nut Flange, 10 mm	3
		13	95701-08060-00	Bolt Flange, 8 x 60.....	2
Articulo de servicio	THLL	No. de Ref.	No. de pieza	Descripción	No. Rdo NX4 Falcon	No. de serie	Nota
Manguera A, Aceite.....0.3		1	50100-MCG-000ZA	Cuerpo de Cuadro *NH-262M* Plata Terra Metálica	1
Manguera B, Aceite.....0.5		2	50533-MCG-000	Placa Inferior, Soporte Motor.....	2
Tanque de Aceite	0.6	3	50534-MCG-000	Placa Superior, Soporte Motor	2
		4	50811-MCG-000	Cojin Central	1
		5	90115-KW3-000	Perno Reborde, 10 x 98	1
		6	90154-KB7-700	Perno Reborde, 8 x 73	2
		7	90156-KB7-940	Perno Reborde, 10 x 60	1
		8	90158-MG3-000	Perno Reborde, 10 x 70	1
		9	90302-MCG-000	Tapa de Articulación	2
		10	90443-107-000	Tuerca Ciega, 8 mm	2
		11	94050-08000	Tuerca Reborde, 8 mm	2
		12	94050-10000	Tuerca Reborde, 10 mm	3
		13	95701-08060-00	Perno Reborde, 8 x 60	2

C-30

Tanque de Óleo

Oil Tank

Tanque de Aceite



MCG3-F3000

3

Item de serviço	T.M.O.	Ref. Nº	Nº da peça	Descrição	Qtd. NX4 Falcon	Nº de série	Nota
Mangueira A, Óleo.....	0,3	1	15500-HN1-000	Filtro Comp., Óleo	1
Mangueira B, Óleo.....	0,5	2	15510-MCG-000	Mangueira A, Óleo	1
Tanque Comp., Óleo	0,6	3	15520-MCG-000	Mangueira B do Óleo	1
		4	15561-MCG-000	Suporte, Mangueira do Óleo	1
		5	15562-MCG-000	Presilha, Mangueira do Óleo	1
		6	15650-MCG-000	Medidor, Nivel de Óleo	1
		7	15800-MCG-000	Tanque Comp., Óleo	1
		8	15805-MCG-000	Suporte, Tanque do Óleo	1
		9	15806-MCG-000	Tubo de Respiro	1
		10	15807-MCG-000	Coxim, Fixação do Tanque	1
		11	17245-107-010	Coxim, Tampa, Filtro de Ar	2
		12	61104-357-000	Bucha	2
		13	90004-GHB-630	Parafuso Flange, 6 x 16 (NSHF)	2
		14	91302-KE8-003	Anel de Vedação, 18 x 3 (ARAI)	1
		15	91305-MN1-670	Anel de Vedação, 25 x 3	1
		16	91305-PE2-003	Anel de Vedação, 9,8 x 1,9	2
		17	94301-10120	Pino Guia, 10 x 12	2
		18	95002-41250-00	Presilha do Tubo (12,5)	2
		19	95701-06008-00	Parafuso Flange, 6 x 8	2
		20	95701-06022-00	Parafuso Flange, 6 x 22	2

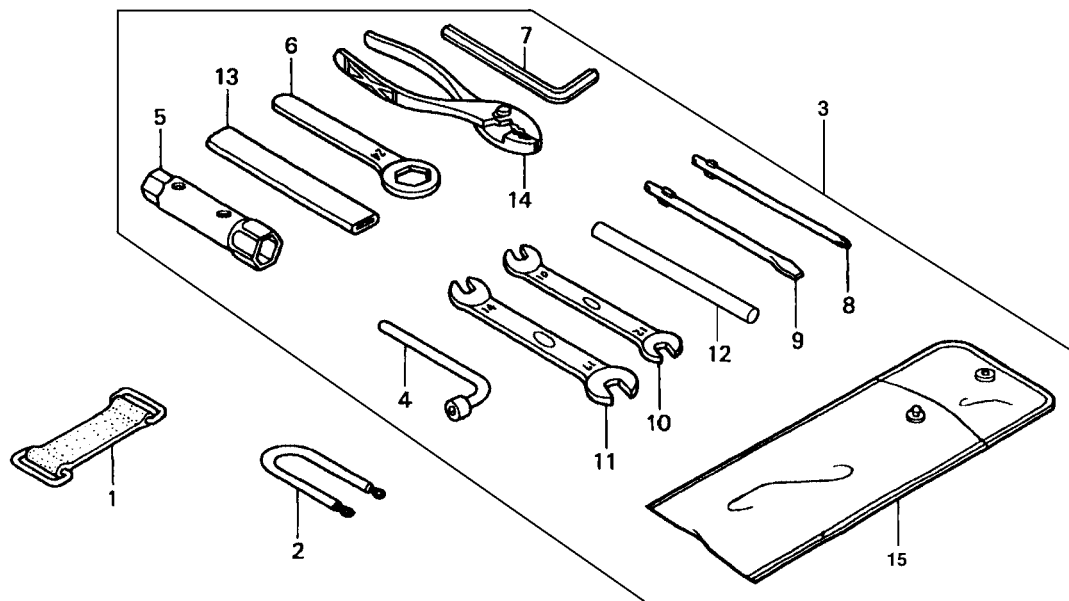
Service item	F.R.T.	Ref. Nº	Part. No.	Description	Reqd. No. NX4 Falcon	Serial No.	Note
		1	15500-HN1-000	Strainer Comp., Oil	1
		2	15510-MCG-000	Hose A, Oil	1
		3	15520-MCG-000	Hose B, Oil	1
		4	15561-MCG-000	Holder, Oil Hose	1
		5	15562-MCG-000	Clamp, Oil Hose	1
		6	15650-MCG-000	Gauge, Oil Level.....	1
		7	15800-MCG-000	Tank Comp., Oil.....	1
		8	15805-MCG-000	Stay, Oil Tank	1
		9	15806-MCG-000	Tube, Breather.....	1
		10	15807-MCG-000	Rubber, Oil Tank Mounting	1
		11	17245-107-010	Rubber, Air Cleaner Case Mounting	2
		12	61104-357-000	Collar, FR. Fender	2
		13	90004-GHB-630	Bolt, Flange, 6 x 16 (NSHF).....	2
		14	91302-KE8-003	O-Ring, 18 x 3 (ARAI).....	1
		15	91305-MN1-670	O-Ring, 25 x 3	1
		16	91305-PE2-003	O-Ring, 9.8 x 1.9	2
		17	94301-10120	Pin, Dowel, 10 x 12.....	2
		18	95002-41250-00	Clamp, Tube 12.5.....	2
		19	95701-06008-00	Bolt, Flange, 6 x 8.....	2
		20	95701-06022-00	Bolt, Flange, 6 x 22.....	2
Articulo de servicio	THLL	No. de Ref.	No. de pieza	Descripción	No. Rdo NX4 Falcon	No. de serie	Nota
		1	15500-HN1-000	Filtro de Aceite	1
		2	15510-MCG-000	Manguera A, Aceite.....	1
		3	15520-MCG-000	Manguera B, Aceite.....	1
		4	15561-MCG-000	Soporte, Manguera de Aceite	1
		5	15562-MCG-000	Presilha, Manguera de Aceite	1
		6	15650-MCG-000	Medidor, Nivel de Aceite.....	1
		7	15800-MCG-000	Tanque, Aceite	1
		8	15805-MCG-000	Soporte, Tanque de Aceite	1
		9	15806-MCG-000	Tubo, Despiradero	1
		10	15807-MCG-000	Cojín, Fijación, Tanque de Aceite	1
		11	17245-107-010	Cojín, Tapa, Filtro de Aceite	2
		12	61104-357-000	Buje	2
		13	90004-GHB-630	Perno Reborde, 6 x 16 (NSHF).....	2
		14	91302-KE8-003	Anillo de Sellado, 18 x 3 (ARAI)	1
		15	91305-MN1-670	Anillo de Sellado, 25 x 3	1
		16	91305-PE2-003	Anillo de Sellado, 9.8 x 1.9.....	2
		17	94301-10120	Espiga Guía, 10 x 12	2
		18	95002-41250-00	Presilla, 12.5	2
		19	95701-06008-00	Perno Reborde, 6 x 8	2
		20	95701-06022-00	Perno Reborde, 6 x 22	2

C-31

Ferramentas

Tools

Herramientas



MCG3-F3100

3

Item de serviço	T.M.O.	Ref. Nº	Nº da peça	Descrição	Qtd. NX4 Falcon	Nº de série	Nota
		1	64111-181-000	Presilha de Fixação Bolsa de Ferramentas.....	1
		2	77236-KEA-000	Presilha de Fixação, Capacete	1
		3	89010-MCG-000	Jogo de Ferramentas	1
		4	89211-MJ0-950	Chave Soquete Sextavada (8 mm)	1
		5	89216-KAS-900	Chave de Velas (P18).....	1
		6	89218-KB7-901	Chave Sextavada, 24 mm	1
		7	89221-MJ0-950	Chave Allen, 5 mm	1
		8	89222-443-900	Chave Phillips.....	1
		9	89224-443-900	Chave de Fenda.....	1
		10	89225-KW8-901	Chave de Boca, 10 x 12.....	1
		11	89226-KW8-901	Chave de Boca, 14 x 17.....	1
		12	89226-443-900	Cabo, Chave de Velas	1
		13	89228-443-900	Cabo Chave Sextavada, 120 mm	1
		14	89302-MJ0-950	Alicate, 135.....	1
		15	99008-01600	Bolsa de Ferramentas	1

Service item	F.R.T.	Ref. Nº	Part. No.	Description	Reqd. No. NX4 Falcon	Serial No.	Note
Shroud Set, Fr.....0.3		1	64111-181-000	Band, FR. Number Plate.....	1
Shroud Set, R.....0.1		2	77236-KEA-000	Wire, Helmet Setting.....	1
• Shroud Set, L.		3	89010-MCG-000	Tool Set.....	1
• Shroud, Inner		4	89211-MJ0-950	Wrench, Box (8 mm).....	1
		5	89216-KAS-900	Wrench, Box (P18).....	1
		6	89218-KB7-901	Wrench, Eye, 24 mm.....	1
		7	89221-MJ0-950	Wrench, Hex., 5 mm.....	1
		8	89222-443-900	Driver 1, Plus Screw.....	1
		9	89224-443-900	Driver 3, Minus Screw.....	1
		10	89225-KW8-901	Spanner, 10 x 12.....	1
		11	89226-KW8-901	Spanner, 14 x 17.....	1
		12	89226-443-900	Cable, Wrench, Box.....	1
		13	89228-443-900	Handle, Eye Wrench, 120 mm.....	1
		14	89302-MJ0-950	Pliers, 135.....	1
		15	99008-01600	Bag Tool.....	1
Artículo de servicio	THLL	No. de Ref.	No. de pieza	Descripción	No. Rdo NX4 Falcon	No. de serie	Nota
Visor Delantero.....0,3		1	64111-181-000	Presilla Fijación, Estojo de Herramientas.....	1
Cubretablero Derecho.....0,1		2	77236-KEA-000	Presilla Fijación, Porta Casco.....	1
• Cubretablero Izquierdo		3	89010-MCG-000	Juego Herramientas.....	1
• Cubretablero Interno		4	89211-MJ0-950	Llave, Allen, 8 mm.....	1
		5	89216-KAS-900	Llave Bujia (P18).....	1
		6	89218-KB7-901	Llave Hex., 24 mm.....	1
		7	89221-MJ0-950	Llave Allen, 5 mm.....	1
		8	89222-443-900	Atornilador Phillips, 1.....	1
		9	89224-443-900	Atornilador Phillips, 3.....	1
		10	89225-KW8-901	Llave, 10 x 12.....	1
		11	89226-KW8-901	Llave, 14 x 17.....	1
		12	89226-443-900	Cable del Llave, Bujia.....	1
		13	89228-443-900	Cable Llave Hex., 120 mm.....	1
		14	89302-MJ0-950	Alicates, 135.....	1
		15	99008-01600	Estojo Herramientas.....	1

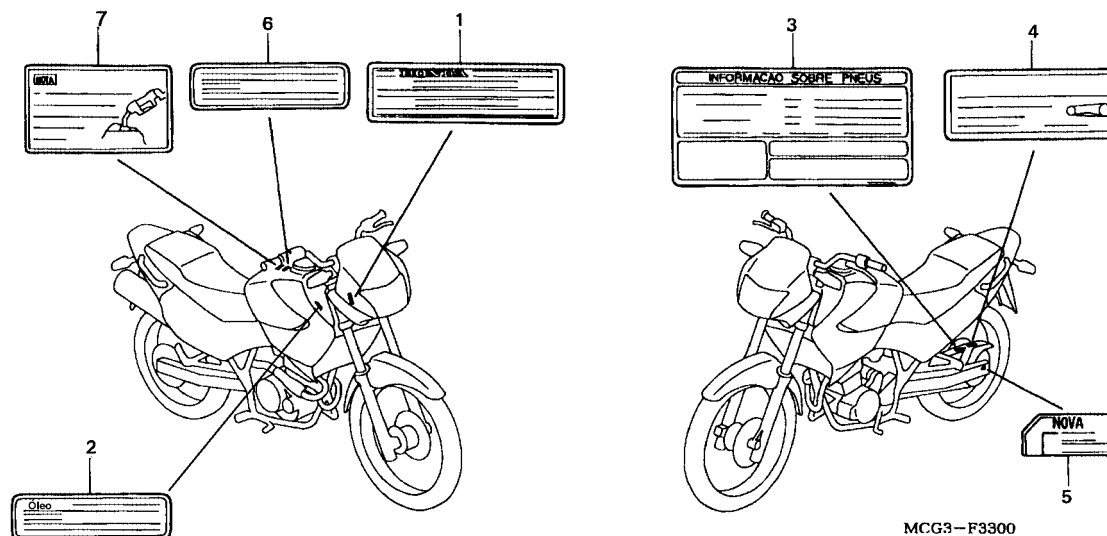
Service item	F.R.T.	Ref. Nº	Part. No.	Description	Reqd. No. NX4 Falcon	Serial No.	Note
		1	61300-MCG-000ZA	Shroud Set, FR. *PB-295C* Candy Moema Blue	1
			61300-MCG-000ZB	Shroud Set, FR. *R-123* Luminous Red.....	1
			61300-MCG-000ZC	Shroud Set, FR. *NH-411M* Force Silver Metallic.....	1
		2	64200-MCG-000ZA	Shroud Set, R. *PB-295C*Candy Moema Blue	1
			64200-MCG-000ZB	Shroud Set, R. *R-123* Luminous Red.....	1
			64200-MCG-000ZC	Shroud Set, R. *NH-411M* Force Silver Metallic.....	1
		3	64300-MCG-000ZA	Shroud Set, L. *PB-295C* Candy Moema Blue	1
			64300-MCG-000ZB	Shroud Set, L.*R-123* Luminous Red	1
			64300-MCG-000ZC	Shroud Set, L. *NH-411M* Force Silver Metallic	1
		4	64420-MCG-000	Shroud, Inner	1
		5	90113-MM5-000	Screw, Pan, 6 x 14.....	5
		6	90320-MM5-000	Nut Spring, 6 mm	4
		7	90380-MB1-000	Screw Special, 6 x 8.....	4
Artículo de servicio	THLL	No. de Ref.	No. de pieza	Descripción	No. Rdo NX4 Falcon	No. de serie	Nota
		1	61300-MCG-000ZA	Visor Delantero *PB-295C* Azul Moema Candy	1
			61300-MCG-000ZB	Visor Delantero *R-123* Rojo Luminoso	1
			61300-MCG-000ZC	Visor Delantero *NH-411M* Plata Força Metallica	1
		2	64200-MCG-000ZA	Cubretablero Derecho *PB-295C* Azul Moema Candy.....	1
			64200-MCG-000ZB	Cubretablero Derecho *R-123* Rojo Luminoso	1
			64200-MCG-000ZC	Cubretablero Derecho *NH-411M* Plata Força Metallica.....	1
		3	64300-MCG-000ZA	Cubretablero Izquierdo *PB-295C* Azul Moema Candy	1
			64300-MCG-000ZB	Cubretablero Izquierdo *R-123* Rojo Luminoso	1
			64300-MCG-000ZC	Cubretablero Izquierdo *NH-411M* Plata Força Metallica	1
		4	64420-MCG-000	Cubretablero Interno	1
		5	90113-MM5-000	Tornillo Alomado, 6 x 14	5
		6	90320-MM5-000	Tuerca de Presión, 6 mm	4
		7	90380-MB1-000	Tornillo, 6 x 8	4

C-33

Etiqueta de Precaução

Caution Label

Etiqueta de Precaución



MCG3-F3300

3

Item de serviço	T.M.O.	Ref. Nº	Nº da peça	Descrição	Qtd. NX4 Falcon	Nº de série	Nota
		1	87125-087-910	Etiqueta de Identificação	1
		2	87134-MCG-000	Etiqueta, Nivel de Óleo.....	1
		3	87505-MCG-000	Etiqueta de Precaução, Pneus.....	1
		4	87507-MCG-000	Etiqueta de Precaução, Corrente de Transmissão	1
		5	87508-MY5-B60	Etiqueta de Ajuste da Corrente	1
		6	87560-KE2-710	Etiqueta de Precaução.....	1
		7	87562-KAS-940	Etiqueta de Precaução, Abastecimento.....	1

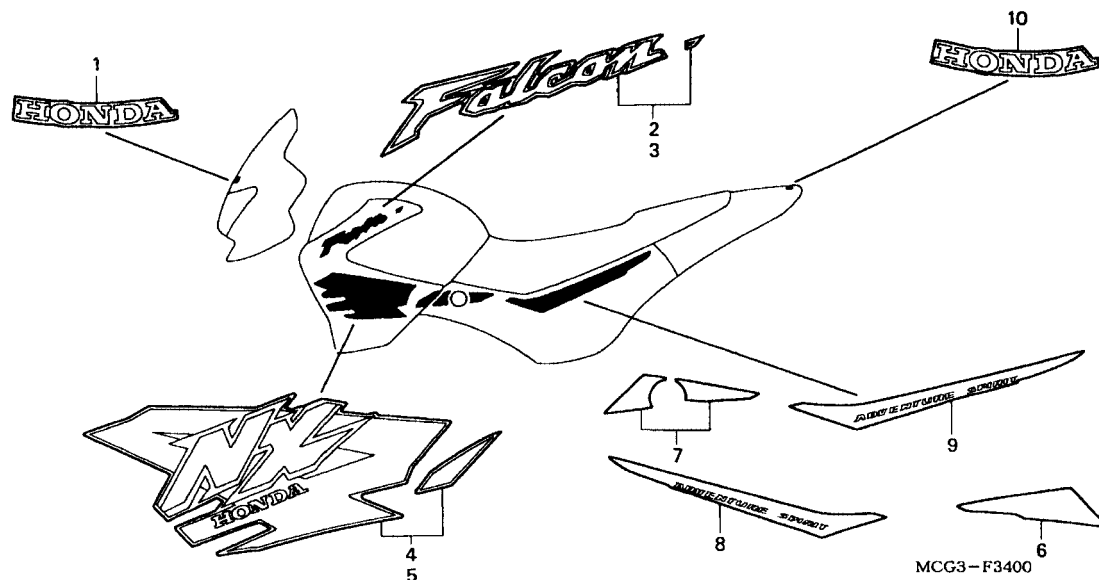
Service item	F.R.T.	Ref. Nº	Part. No.	Description	Reqd. No. NX4 Falcon	Serial No.	Note
		1	87125-087-910	Plate, Name	1
		2	87134-MCG-000	Labe, Oil	1
		3	87505-MCG-000	Label, Tire.....	1
		4	87507-MCG-000	Label, Drive Chain.....	1
		5	87508-MY5-B60	Label, Chain Adjuster.....	1
		6	87560-KE2-710	Label Drive	1
		7	87562-KAS-940	Mark, Refuel Caution	1
Articulo de servicio	THLL	No. de Ref.	No. de pieza	Descripción	No. Rdo NX4 Falcon	No. de serie	Nota
		1	87125-087-910	Etiqueta de Identificación.....	1
		2	87134-MCG-000	Etiqueta de Aceite	1
		3	87505-MCG-000	Etiqueta, Precaución Neumático	1
		4	87507-MCG-000	Etiqueta, Cadena de Levas.....	1
		5	87508-MY5-B60	Etiqueta, Ajustador Cadena	1
		6	87560-KE2-710	Etiqueta, Precaución	1
		7	87562-KAS-940	Etiqueta, Precaución, Combustible.....	1

C-34

Emblemas

Marks

Franjas



MCG3 - F3400

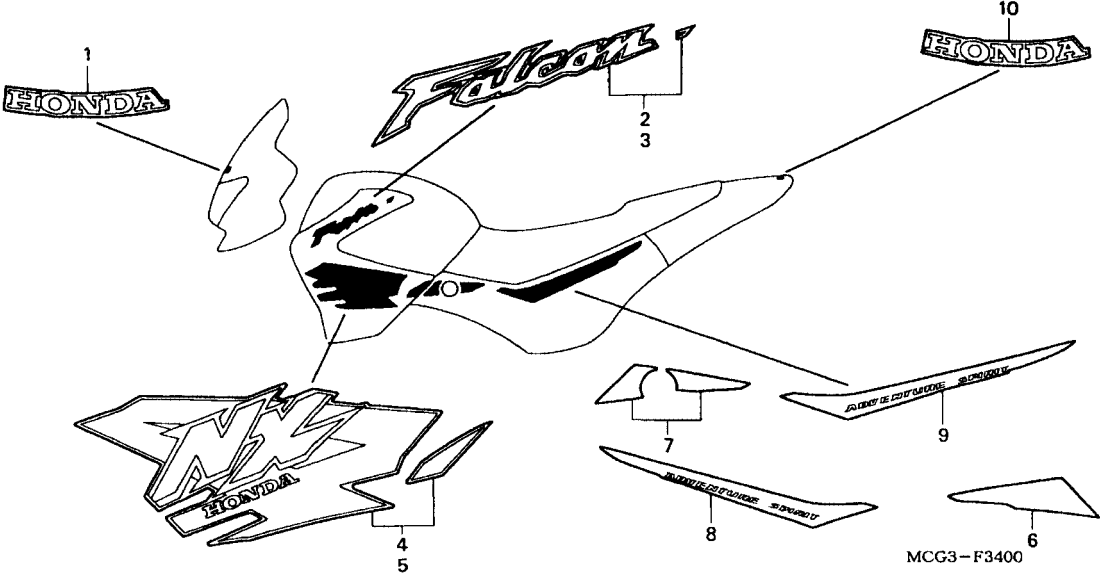
3

Item de serviço	T.M.O.	Ref. Nº	Nº da peça	Descrição	Qtd. NX4 Falcon	Nº de série	Nota
		1	61310-MCG-000ZA	Emblema A, Visor Dianteiro *Tipo 1*	1		
			61310-MCG-000ZB	Emblema A, Visor Dianteiro *Tipo 2*	1		
			61310-MCG-000ZC	Emblema A, Visor Dianteiro *Tipo 3*	1		
		2	64223-MCG-000ZA	Emblema A, Carenagem Direita *Tipo 1*	1		
			64223-MCG-000ZB	Emblema A, Carenagem Direita *Tipo 2*	1		
			64223-MCG-000ZC	Emblema A, Carenagem Direita *Tipo 3*	1		
		3	64224-MCG-000ZA	Emblema A, Carenagem Esquerda *Tipo 1*	1		
			64224-MCG-000ZB	Emblema A, Carenagem Esquerda *Tipo 2*	1		
			64224-MCG-000ZC	Emblema A, Carenagem Esquerda *Tipo 3*	1		
		4	64225-MCG-000ZA	Emblema B, Carenagem Direita *Tipo 1*	1		
			64225-MCG-000ZB	Emblema B, Carenagem Direita *Tipo 2*	1		
			64225-MCG-000ZC	Emblema B, Carenagem Direita *Tipo 3*	1		
		5	64226-MCG-000ZA	Emblema B, Carenagem Esquerda *Tipo 1*	1		
			64226-MCG-000ZB	Emblema B, Carenagem Esquerda *Tipo 2*	1		
			64226-MCG-000ZC	Emblema B, Carenagem Esquerda *Tipo 3*	1		
		6	64229-MCG-000ZA	Emblema A, Tampa Lateral Direita *Tipo 1*	1		
			64229-MCG-000ZB	Emblema A, Tampa Lateral Direita *Tipo 2*	1		
			64229-MCG-000ZC	Emblema A, Tampa Lateral Direita *Tipo 3*	1		
		7	64230-MCG-000ZA	Emblema A, Tampa Lateral Esquerda *Tipo 1*	1		
			64230-MCG-000ZB	Emblema A, Tampa Lateral Esquerda *Tipo 2*	1		
			64230-MCG-000ZC	Emblema A, Tampa Lateral Esquerda *Tipo 3*	1		

Service item	F.R.T.	Ref. Nº	Part. No.	Description	Reqd. No. NX4 Falcon	Serial No.	Note
		1	61310-MCG-000ZA	Mark A, FR. Visor *Type 1*	1
			61310-MCG-000ZB	Mark A, FR. Visor *Type 2*	1
			61310-MCG-000ZC	Mark A, FR. Visor *Type 3*	1
		2	64223-MCG-000ZA	Mark A, R. Shroud *Type 1*	1
			64223-MCG-000ZB	Mark A, R. Shroud *Type 2*	1
			64223-MCG-000ZC	Mark A, R. Shroud *Type 3*	1
		3	64224-MCG-000ZA	Mark A, L. Shroud *Type 1*	1
			64224-MCG-000ZB	Mark A, L. Shroud *Type 2*	1
			64224-MCG-000ZC	Mark A, L. Shroud *Type 3*	1
		4	64225-MCG-000ZA	Mark B, R. Shroud *Type 1*	1
			64225-MCG-000ZB	Mark B, R. Shroud *Type 2*	1
			64225-MCG-000ZC	Mark B, R. Shroud *Type 3*	1
		5	64226-MCG-000ZA	Mark B, L. Shroud *Type 1*	1
			64226-MCG-000ZB	Mark B, L. Shroud *Type 2*	1
			64226-MCG-000ZC	Mark B, L. Shroud *Type 3*	1
		6	64229-MCG-000ZA	Mark A, R. Side Cover *Type 1*	1
			64229-MCG-000ZB	Mark A, R. Side Cover *Type 2*	1
			64229-MCG-000ZC	Mark A, R. Side Cover *Type 3*	1
		7	64230-MCG-000ZA	Mark A, L. Side Cover *Type 1*	1
			64230-MCG-000ZB	Mark A, L. Side Cover *Type 2*	1
			64230-MCG-000ZC	Mark A, L. Side Cover *Type 3*	1
Articulo de servicio	THLL	No. de Ref.	No. de pieza	Descripción	No. Rdo NX4 Falcon	No. de serie	Nota
		1	61310-MCG-000ZA	Franja A, Quilla Delantera *Tipo 1*	1
			61310-MCG-000ZB	Franja A, Quilla Delantera *Tipo 2*	1
			61310-MCG-000ZC	Franja A, Quilla Delantera *Tipo 3*	1
		2	64223-MCG-000ZA	Franja A, Cubretablero Lat. Der. *Tipo 1*	1
			64223-MCG-000ZB	Franja A, Cubretablero Lat. Der. *Tipo 2*	1
			64223-MCG-000ZC	Franja A, Cubretablero Lat. Der. *Tipo 3*	1
		3	64224-MCG-000ZA	Franja A, Cubretablero Lat. Izq. *Tipo 1*	1
			64224-MCG-000ZB	Franja A, Cubretablero Lat. Izq. *Tipo 2*	1
			64224-MCG-000ZC	Franja A, Cubretablero Lat. Izq. *Tipo 3*	1
		4	64225-MCG-000ZA	Franja B, Cubretablero Lat. Der. *Tipo 1*	1
			64225-MCG-000ZB	Franja B, Cubretablero Lat. Der. *Tipo 2*	1
			64225-MCG-000ZC	Franja B, Cubretablero Lat. Der. *Tipo 3*	1
		5	64226-MCG-000ZA	Franja B, Cubretablero Lat. Izq. *Tipo 1*	1
			64226-MCG-000ZB	Franja B, Cubretablero Lat. Izq. *Tipo 2*	1
			64226-MCG-000ZC	Franja B, Cubretablero Lat. Izq. *Tipo 3*	1
		6	64229-MCG-000ZA	Franja A, Tapa Lat. Der. *Tipo 1*	1
			64229-MCG-000ZB	Franja A, Tapa Lat. Der. *Tipo 2*	1
			64229-MCG-000ZC	Franja A, Tapa Lat. Der. *Tipo 3*	1
		7	64230-MCG-000ZA	Franja A, Tapa Lat. Izq. *Tipo 1*	1
			64230-MCG-000ZB	Franja A, Tapa Lat. Izq. *Tipo 2*	1
			64230-MCG-000ZC	Franja A, Tapa Lat. Izq. *Tipo 3*	1

C-34

Emblemas
Marks
Franjas



3

Item de serviço	T.M.O.	Ref. Nº	Nº da peça	Descrição	Qtd. NX4 Falcon	Nº de série	Nota
		8	64231-MCG-000ZA	Emblema B, Tampa Lateral Direita *Tipo 1*.....	1
			64231-MCG-000ZB	Emblema B, Tampa Lateral Direita *Tipo 2*.....	1
			64231-MCG-000ZC	Emblema B, Tampa Lateral Direita *Tipo 3 *.....	1
		9	64232-MCG-000ZA	Emblema B, Tampa Lateral Esquerda *Tipo 1 *.....	1
			64232-MCG-000ZB	Emblema B, Tampa Lateral Esquerda *Tipo 2 *.....	1
			64232-MCG-000ZC	Emblema B, Tampa Lateral Esquerda *Tipo 3 *.....	1
		10	80211-MCG-000ZA	Emblema A, Rabeta *Tipo 1*.....	1
			80211-MCG-000ZB	Emblema A, Rabeta *Tipo 2*.....	1
			80211-MCG-000ZC	Emblema A, Rabeta *Tipo 3*.....	1

Service item	F.R.T.	Ref. Nº	Part. No.	Description	Reqd. No. NX4 Falcon	Serial No.	Note
		8	64231-MCG-000ZA	Mark B, R. Side Cover *Type 1*	1
			64231-MCG-000ZB	Mark B, R. Side Cover *Type 2*	1
			64231-MCG-000ZC	Mark B, R. Side Cover *Type 3*	1
		9	64232-MCG-000ZA	Mark B, L. Side Cover *Type 1*	1
			64232-MCG-000ZB	Mark B, L. Side Cover *Type 2*	1
			64232-MCG-000ZC	Mark B, L. Side Cover *Type 3*	1
		10	80211-MCG-000ZA	Mark A, RR. Cowl *Type 1*	1
			80211-MCG-000ZB	Mark A, RR. Cowl *Type 2*	1
			80211-MCG-000ZC	Mark A, RR. Cowl *Type 3*	1
Articulo de servicio	THLL	No. de Ref.	No. de pieza	Descripción	No. Rdo NX4 Falcon	No. de serie	Nota
		8	64231-MCG-000ZA	Franja B, Tapa Lat. Der. *Tipo 1*	1
			64231-MCG-000ZB	Franja B, Tapa Lat. Der. *Tipo 2*	1
			64231-MCG-000ZC	Franja B, Tapa Lat. Der. *Tipo 3*	1
		9	64232-MCG-000ZA	Franja B, Tapa Lat. Izq. *Tipo 1*	1
			64232-MCG-000ZB	Franja B, Tapa Lat. Izq. *Tipo 2*	1
			64232-MCG-000ZC	Franja B, Tapa Lat. Izq. *Tipo 3*	1
		10	80211-MCG-000ZA	Emblema Cubretablero Trasero *Tipo 1*	1
			80211-MCG-000ZB	Emblema Cubretablero Trasero *Tipo 2*	1
			80211-MCG-000ZC	Emblema Cubretablero Trasero *Tipo 3*	1

ÍNDICE DE NÚMERO DE PEÇAS / PART NUMBER INDEX / INDICE DEL NUMERO DE LA PIEZA

Nº da Peça Part nº Nº de la Pieza	Nº do bloco Block nº Nº del Bloque	Nº da Peça Part nº Nº de la Pieza	Nº do bloco Block nº Nº del Bloque	Nº da Peça Part nº Nº de la Pieza	Nº do bloco Block nº Nº del Bloque	Nº da Peça Part nº Nº de la Pieza	Nº do bloco Block nº Nº del Bloque	Nº da Peça Part nº Nº de la Pieza	Nº do bloco Block nº Nº del Bloque	Nº da Peça Part nº Nº de la Pieza	Nº do bloco Block nº Nº del Bloque
22847-MBV-000	M-7	24610-KCY-670	M-16	31700-124-008	C-28	34000		37244-MM4-000	C-2	43000	
22870-MCG-000	C-3	24624-KA4-000	M-16	31730-MA5-601	C-28			37305-KE5-008	C-2		
23000		24651-KF0-013	M-16			34901-MAK-000	C-1			43105-MY6-405	C-12
		24652-028-000	M-16	32000		34906-447-711	C-26	38000		43107-MAJ-G41	C-12
		24710-MCG-000	C-19			34908-634-611	C-25			43107-MAJ-G41	C-9
23121-MCG-000	M-7	24781-KR3-770	C-19	32100-MCG-000	C-28	34908-MB9-871	C-2	38120-MR5-661	C-28	43108-MY6-671	C-12
23211-HN1-000	M-15			32111-KCY-670	M-10	34908-MG9-951	C-2	38201-MCG-000	C-28	43110-KFB-000	C-12
23220-MCG-000	M-15	28000		32112-KCY-670	M-10			38301-MCG-000	C-28	43112-KS6-701	C-12
23411-MCG-000	M-15			32161-404-610	C-28	35000		38306-KK4-000	C-28	43131-KW3-006	C-12
23421-MCG-000	M-15	28110-HN1-000	M-11	32401-MCG-000	C-27					43150-MCG-006	C-12
23431-MCG-000	M-15	28125-HN1-003	M-11	32404-MJ4-870	C-27	35010-MCG-000	C-5	40000		43215-ML3-911	C-12
23432-HM3-670	M-15	28126-HA7-673	M-11	32410-MCG-000	C-27	35100-MCG-000	C-5			43251-MCG-000	C-13
23441-MCG-000	M-15	28131-HN1-000	M-11	32411-253-000	C-27	35101-MCG-000	C-5	40510-MCG-000	C-22	43310-MCG-003	C-11
23451-MCG-000	M-15	28141-HN1-000	M-11	32411-MCG-000	C-27	35121-KW8-920	C-5	40530-MCG-000	C-22	43352-568-003	C-12
23452-HC0-000	M-15	28143-HN1-000	M-11	32416-MF5-000	C-27	35130-MCG-000	C-3	40543-MCG-000	C-22	43352-568-003	C-9
23452-KCY-670	M-15			33000		35200-MCG-000	C-3	40546-MCG-000	C-22	43353-461-771	C-12
23461-MCG-000	M-15	30000				35330-MK5-003	C-3			43353-461-771	C-9
23471-MCG-000	M-15					35340-MA5-671	C-4	41000		43503-KCY-671	C-11
23481-MCG-000	M-15	30401-MCG-000	C-28	33100-MCG-000	C-1	35350-MCG-000	C-19			43504-MB2-006	C-11
23491-MCG-000	M-15	30410-MCG-003	C-28	33112-MCG-000	C-1	35357-MCG-000	C-19	41201-MCG-000	C-13	43510-MCG-006	C-11
23502-KA2-000	M-15	30510-KAS-900	C-28	33120-MCG-000	C-1	35600-425-023	M-13			43511-KS6-702	C-11
23512-KEA-000	M-15	30700-KF0-163	C-28	33300-MCG-000	C-25	35700-MCG-000	C-21	42000		43512-MCG-006	C-11
23521-KCY-670	M-15			33302-MCG-000	C-25	35850-MCG-000	C-27			43513-MCG-006	C-11
23801-MBV-000	M-15	31000		33307-MCG-000	C-25	35856-MF5-751	C-27	42301-MCG-000	C-13	43514-KS6-701	C-11
23802-KAE-870	M-15			33309-MCG-000	C-25			42311-MCG-000	C-13	43517-KS6-701	C-11
				33310-MCG-000	C-25	37000		42312-MCG-000	C-13	43520-MJ6-305	C-11
24000		31110-MCG-003	M-10	33350-MCG-000	C-25			42601-MCG-000	C-13	43530-MB2-006	C-11
		31120-MCG-003	M-10	33360-MCG-000	C-25	37080-MCG-000	C-14	42604-MCG-003	C-13	44000	
		31200-HN1-000	M-12	33500-MCG-000	C-25	37100-MCG-003	C-2	42605-MCG-003	C-13		
24211-KCY-670	M-16	31201-KS5-901	M-12	33510-MCG-000	C-25	37102-MCG-003	C-2	42611-MCG-000	C-13	44301-MCG-000	C-10
24221-KCY-670	M-16	31204-KS5-901	M-12	33550-MCG-000	C-25	37103-MCG-003	C-2	42620-MCG-000	C-13	44311-MG3-000	C-10
24231-KCY-670	M-16	31205-MN4-008	M-12	33560-MCG-000	C-25	37110-MCG-003	C-2	42625-MAN-620	C-13	44601-MCG-000	C-10
24241-KCZ-000	M-16	31206-MN4-008	M-12	33700-MCG-000	C-26	37215-MB6-831	C-2	42701-MCG-000	C-13	44606-283-000	C-10
24300-HN1-000	M-16	31207-KS5-901	M-12	33703-MCG-000	C-26	37220-445-008	C-2	42711-MAN-622	C-13	44606-283-000	C-13
24411-HN1-000	M-16	31500-MCG-003	C-27	33704-MCG-000	C-26	37223-MCG-003	C-2	42712-MAN-622	C-13	44610-KAS-900	C-10
24430-KF0-000	M-16	31501-MCG-000	C-27	33705-MCG-000	C-26	37242-435-700	C-26	42713-MAN-622	C-13	44610-MCG-000	C-10
24435-HN1-000	M-16	31600-MCG-000	C-28	33741-MCG-000	C-26						

ÍNDICE DE NÚMERO DE PEÇAS / PART NUMBER INDEX / INDICE DEL NUMERO DE LA PIEZA

Nº da Peça Part nº Nº de la Pieza	Nº do bloco Block nº Nº del Bloque	Nº da Peça Part nº Nº de la Pieza	Nº do bloco Block nº Nº del Bloque	Nº da Peça Part nº Nº de la Pieza	Nº do bloco Block nº Nº del Bloque	Nº da Peça Part nº Nº de la Pieza	Nº do bloco Block nº Nº del Bloque	Nº da Peça Part nº Nº de la Pieza	Nº do bloco Block nº Nº del Bloque	Nº da Peça Part nº Nº de la Pieza	Nº do bloco Block nº Nº del Bloque
44620-MG3-000	C-10	45517-166-006	C-4	50710-GN5-830	C-20	52159-KB7-000	C-22	53220-KA2-000	C-6	64225-MCG-000ZC	C-34
44680-MA0-000	C-10	45518-GM9-711	C-11	50711-GN5-730	C-20	52170-MCG-000	C-22	53220-MCG-000	C-5	64226-MCG-000ZA	C-34
44701-MCG-000	C-10	45518-MG3-016	C-4	50713-MCG-000	C-20	52200-MCG-000	C-22	53240-MCG-000	C-7	64226-MCG-000ZB	C-34
44711-MCG-000	C-10	45520-GM9-711	C-11	50714-MCG-000	C-20	52400-MCG-003	C-23	53312-657-000	C-19	64226-MCG-000ZC	C-34
44712-MAN-622	C-10	45520-MG7-006	C-4	50811-MCG-000	C-29	52401-MCG-003	C-23			64229-MCG-000ZA	C-34
44713-MAN-622	C-10	45521-HA2-006	C-4			52410-MCG-003	C-23	61000		64229-MCG-000ZB	C-34
44800-MCG-000	C-10	45530-471-831	C-4	51000		52422-MCG-003	C-23			64229-MCG-000ZC	C-34
44806-KE1-761	C-10					52423-MCG-003	C-23	61100-MCG-000ZA	C-7	64230-MCG-000ZA	C-34
44809-402-000	C-10	46000		51120-MCG-003	C-8	52460-MCG-000	C-23	61100-MCG-000ZB	C-7	64230-MCG-000ZB	C-34
44830-KY7-000	C-2			51400-MCG-003ZA	C-8	52463-KFB-000	C-23	61100-MCG-000ZC	C-7	64230-MCG-000ZC	C-34
44831-KBR-000	C-2	46182-500-013	C-11	51401-MCG-003	C-8	52463-MCG-000	C-23	61104-357-000	C-30	64231-MCG-000ZA	C-34
44832-MG2-700	C-8	46500-MCG-000	C-19	51410-MCG-003	C-8	52465-MY1-000	C-23	61300-MCG-000ZA	C-32	64231-MCG-000ZB	C-34
	45000	46504-MT8-006	C-11	51412-MB4-003	C-8	52470-MCG-000	C-23	61300-MCG-000ZB	C-32	64231-MCG-000ZC	C-34
		46514-MCG-000	C-19	51414-KCR-003	C-8	52473-MCG-000	C-23	61300-MCG-000ZC	C-32	64232-MCG-000ZA	C-34
				51415-KCR-003	C-8			61310-MCG-000ZA	C-34	64232-MCG-000ZB	C-34
45105-KAS-405	C-9	50000		51416-MCG-003	C-8	53000		61310-MCG-000ZB	C-34	64232-MCG-000ZC	C-34
45108-KW8-901	C-9			51432-MV4-003	C-8			61310-MCG-000ZC	C-34	64300-MCG-000ZA	C-32
45110-KAS-902	C-9	50100-MCG-000ZA	C-29	51437-MM5-003	C-8	53100-MCG-000	C-5	61315-MCG-000	C-5	64300-MCG-000ZB	C-32
45112-KAS-901	C-9	50302-KG1-000	C-6	51440-MCG-003	C-8	53132-KAS-920	C-5	61319-MCG-000	C-1	64300-MCG-000ZC	C-32
45126-MCG-003	C-4	50315-MCG-000	C-15	51447-KA4-711	C-8	53135-KA3-730	C-5	61320-MCG-000	C-6	64420-MCG-000	C-32
45131-166-016	C-12	50316-MCG-000	C-15	51455-MM9-003	C-8	53141-429-000	C-3	61321-MCG-000	C-1	64529-MC7-000	C-24
45131-166-016	C-9	50317-MCG-000	C-15	51490-MN8-305	C-8	53165-MK5-010	C-3			75000	
45131-HA5-672	C-9	50325-MCG-000	C-15	51500-MCG-003	C-8	53166-MK5-010	C-3	64000			
45132-166-016	C-12	50354-434-000	C-15	51520-MCG-003	C-8	53167-KAS-900	C-3				
45132-166-016	C-9	50530-MCG-000	C-21	51634-MK5-003ZJ	C-8	53168-KAS-900	C-3	64111-181-000	C-31	75581-GN8-920	C-15
45133-MA3-006	C-12	50533-MCG-000	C-29			53169-KB7-000	C-3	64200-MCG-000ZA	C-32	77000	
45133-MA3-006	C-9	50534-MCG-000	C-29	52000		53172-KS5-700	C-3	64200-MCG-000ZB	C-32		
45150-MCG-006	C-9	50535-429-000	C-21			53174-KE1-000	C-3	64200-MCG-000ZC	C-32	77151-KW3-000	C-15
45155-MCG-000	C-4	50547-KAE-000	C-21	52101-MCG-000	C-22	53175-KV2-900	C-4	64223-MCG-000ZA	C-34	77156-MCG-000	C-15
45156-MCG-000	C-4	50603-033-010	C-20	52116-MC7-000	C-13	53176-KJ1-701	C-4	64223-MCG-000ZB	C-34	77160-MCG-000	C-15
45203-MG3-016	C-12	50612-KAS-900	C-20	52141-KCY-670	C-22	53177-KS5-700	C-3	64223-MCG-000ZC	C-34	77200-MCG-000ZA	C-15
45203-MG3-016	C-9	50617-466-000	C-20	52141-MCG-000	C-22	53178-MCG-000	C-3	64224-MCG-000ZA	C-34	77205-286-000	C-15
45215-ML7-922	C-9	50642-KAS-900	C-20	52143-KZ3-860	M-7	53192-268-000	C-3	64224-MCG-000ZB	C-34	77231-KM1-000	C-15
45351-MCG-000	C-10	50661-MCG-000	C-20	52144-KR8-003	C-22	53200-MCG-000	C-6	64224-MCG-000ZC	C-34	77236-KEA-000	C-31
45504-410-003	C-4	50662-KAS-900	C-20	52144-KR8-005	C-22	53208-KCH-900	C-5	64225-MCG-000ZA	C-34	77239-MZ0-000	C-15
45510-MCG-006	C-4	50701-MCG-000	C-20	52156-KAS-900	C-20	53214-KA4-701	C-6	64225-MCG-000ZB	C-34	77302-124-000	C-26
45513-MCG-006	C-4	50706-MCG-000	C-20	52156-KB7-000	C-22						

ÍNDICE DE NÚMERO DE PEÇAS / PART NUMBER INDEX / INDICE DEL NUMERO DE LA PIEZA

Nº da Peça Part nº Nº de la Pieza	Nº do bloco Block nº Nº del Bloque	Nº da Peça Part nº Nº de la Pieza	Nº do bloco Block nº Nº del Bloque	Nº da Peça Part nº Nº de la Pieza	Nº do bloco Block nº Nº del Bloque	Nº da Peça Part nº Nº de la Pieza	Nº do bloco Block nº Nº del Bloque	Nº da Peça Part nº Nº de la Pieza	Nº do bloco Block nº Nº del Bloque	Nº da Peça Part nº Nº de la Pieza	Nº do bloco Block nº Nº del Bloque
80000		87508-MY5-B60	C-33	90004-GHB-680	M-6	90105-MK5-010	C-10	90206-590-000	M-3	90456-MA6-000	M-15
		87516-KFC-900	C-23	90004-GHB-680	M-9	90105-MK5-010	C-13	90235-KA4-000	M-7	90463-ML7-000	M-6
80100-MCG-000ZA	C-24	87560-KE2-710	C-33	90004-GHB-690	M-5	90106-MAZ-000	C-15	90236-HA0-000	M-7	90465-MM9-000	C-13
80100-MCG-000ZB	C-24	87562-KAS-940	C-33	90004-GHB-700	M-1	90108-MK6-670	C-21	90301-473-003	C-8	90474-333-000	M-6
80100-MCG-000ZC	C-24			90004-GHB-700	M-13	90109-KFC-970	C-16	90302-187-000	C-2	90501-ML3-910	M-7
80206-MCG-000	C-15	88000		90004-GHB-700	M-9	90109-KFC-970	C-7	90302-MCG-000	C-29	90503-425-000	C-5
80211-MCG-000ZA	C-34			90004-GHB-710	M-1	90109-MZ5-008	C-2	90304-425-000	C-5	90505-GCE-000	C-20
80211-MCG-000ZB	C-34	88210-MCG-000	C-3	90004-GHB-710	M-9	90111-147-000	C-17	90304-GA6-003	C-13	90512-300-000	C-22
80211-MCG-000ZC	C-34	88220-MCG-000	C-3	90004-GHB-720	M-6	90111-362-000	C-5	90304-GE8-003	C-21	90513-323-000	C-22
				90004-GHB-730	M-13	90111-KW3-003	C-16	90304-GE8-003	C-23	90535-KB9-000	C-5
83000		89000		90004-GHB-730	M-9	90112-GW3-000	C-20	90304-MCG-000	C-18	90544-283-000	C-8
				90004-GHB-750	M-9	90112-SB4-000	C-17	90305-GE8-003	C-22	90544-KF0-000	M-3
83119-MG9-000	C-18	89010-MCG-000	C-31	90004-GHB-760	M-1	90113-HA6-770	C-3	90305-KE8-003	C-13	90545-300-000	C-11
83500-MCG-000ZA	C-16	89211-MJ0-950	C-31	90004-GHB-760	M-13	90113-MM5-000	C-32	90306-KF0-003	C-23	90545-300-000	C-4
83500-MCG-000ZB	C-16	89216-KAS-900	C-31	90004-GHB-760	M-6	90114-166-006	C-4	90309-KF0-003	C-5	90545-KF0-000	M-3
83500-MCG-000ZC	C-16	89218-KB7-901	C-31	90004-GHB-760	M-9	90115-KW3-000	C-29	90320-MM5-000	C-32	90554-240-000	C-24
83512-KA4-700	C-18	89221-MJ0-950	C-31	90004-GHB-780	M-6	90116-383-721	C-8	90321-315-670	C-3	90556-MB4-000	C-22
83551-300-000	C-16	89222-443-900	C-31	90004-GHB-790	M-13	90118-958-003	M-15	90380-MB1-000	C-32	90601-107-000	M-15
83551-300-000	C-17	89224-443-900	C-31	90005-KY7-000	M-4	90122-MN4-008	M-12	90401-MCG-000	M-10	90601-329-000	M-15
83551-376-000	C-16	89225-KW8-901	C-31	90011-HN1-000	M-13	90126-MY1-000	C-23	90401-MN1-670	M-3	90601-KA5-000	M-14
83600-MCG-000ZA	C-16	89226-443-900	C-31	90012-MG3-000	M-3	90128-GC5-000	C-23	90406-KF0-003	M-3	90601-KJ9-000	M-9
83600-MCG-000ZB	C-16	89226-KW8-901	C-31	90022-MG8-000	M-16	90128-KV3-003	C-23	90410-KF0-000	M-5	90650-KW3-000	C-3
83600-MCG-000ZC	C-16	89228-443-900	C-31	90022-MM5-000	M-7	90128-MM9-000	C-13	90417-360-000	M-16	90650-MA6-720	C-3
83618-323-000	C-27	89302-MJ0-950	C-31	90023-471-000	M-10	90130-MCG-000	C-23	90417-360-000	M-4	90651-KV6-003	C-28
83642-GM2-000	C-24			90035-166-008	C-2	90131-883-000	M-13	90421-KAS-900	M-11	90651-MA5-671	C-4
83643-355-300	C-24	90000		90071-MB0-000	M-12	90131-MS6-900	C-9	90422-HN1-000	M-11	90652-HC4-003	C-28
				90081-KCY-670	M-5	90132-MY2-000	C-9	90432-428-000	M-7	90690-GHB-601	C-28
84000		90001-MA2-770	M-15	90083-KG0-980	M-5	90133-SL9-003	C-2	90443-107-000	C-29	90701-KAS-900	M-14
		90002-HN1-000	M-8	90084-KCY-670	M-1	90145-MS9-612	C-11	90443-KR0-000	M-13	90701-KCY-670	M-8
84700-MCG-000	C-24	90003-GAV-701	M-8	90084-MN8-010	M-9	90145-MS9-612	C-4	90451-KY1-000	M-15	90701-KF0-000	M-3
		90004-GHB-600	C-1	90085-KCY-670	M-5	90147-MK6-671	C-21	90451-KY2-000	M-15	90755-229-003	C-10
87000		90004-GHB-630	C-30	90085-KG0-980	M-5	90151-HC5-000	C-23	90453-KAS-900	M-2	90755-229-005	C-10
		90004-GHB-630	M-10	90087-HB5-000	M-9	90154-KB7-700	C-29	90453-KCY-670	M-2		
87125-087-910	C-33	90004-GHB-630	M-4	90101-KS6-700	C-10	90156-KB7-940	C-29	90454-428-000	M-15	91000	
87134-MCG-000	C-33	90004-GHB-630	M-6	90101-KV2-921	C-18	90158-KM7-911	C-2	90454-KF0-000	M-15		
87505-MCG-000	C-33	90004-GHB-670	M-2	90104-MJ1-000	C-5	90158-MG3-000	C-29	90455-ML7-000	M-15	91001-MCG-003	M-14
87507-MCG-000	C-33	90004-GHB-680	M-10	90105-952-720	C-18	90202-HA0-000	M-2	90456-333-000	M-8	91002-MN1-671	M-3

ÍNDICE DE NÚMERO DE PEÇAS / PART NUMBER INDEX / INDICE DEL NUMERO DE LA PIEZA

Nº da Peça Part nº Nº de la Pieza	Nº do bloco Block nº Nº del Bloque	Nº da Peça Part nº Nº de la Pieza	Nº do bloco Block nº Nº del Bloque	Nº da Peça Part nº Nº de la Pieza	Nº do bloco Block nº Nº del Bloque	Nº da Peça Part nº Nº de la Pieza	Nº do bloco Block nº Nº del Bloque	Nº da Peça Part nº Nº de la Pieza	Nº do bloco Block nº Nº del Bloque	Nº da Peça Part nº Nº de la Pieza	Nº do bloco Block nº Nº del Bloque
91003-KCY-671	M-15	91301-428-003	M-1	93600-04012-1G	C-4	94301-08140	M-6	95701-06018-08	C-1	98000	
91003-KF0-008	M-3	91302-317-700	C-13	93700-05016-0G	C-10	94301-08140	M-8	95701-06018-08	C-6		
91004-KCY-761	M-15	91302-356-000	M-5	93891-05010-07	C-14	94301-08140	M-9	95701-06020-00	C-19	98061-58616	M-2
91005-KF0-008	M-15	91302-KE8-003	C-30	93891-05016-18	C-17	94301-10120	C-30	95701-06020-00	C-22	98200-33000	C-27
91006-KK0-771	M-14	91302-KF0-003	M-6	93892-04010-18	M-17	94301-10160	M-13	95701-06020-00	M-16	98200-41000	C-28
91007-KF0-018	M-14	91303-377-000	M-9	93893-04012-17	C-4	94301-10200	M-9	95701-06022-00	C-30	98200-41500	C-28
91008-KCY-671	M-7	91303-397-000	M-2	93901-24680	C-26	94301-12200	M-2	95701-06025-08	M-4		
91008-KN5-671	M-15	91305-KF0-003	M-9	93901-25280	C-22	94301-12200	M-5	95701-06032-00	M-8	99000	
91015-KV6-003	C-6	91305-MC7-000	C-14	93901-32320	C-3	94510-14000	M-16	95701-06050-00	M-8		
91059-MK4-601	C-5	91305-MN1-670	C-30	93913-25320	C-1	94520-24000	M-6	95701-08014-00	M-6	99008-01600	C-31
91061-KL8-711	M-11	91305-PE2-003	C-30					95701-08016-07	C-28	99101-MAL-1400	M-17
91071-KV3-005	C-23	91306-MG3-000	M-4	94000		95000		95701-08020-00	C-15	99103-KAS-0480	M-17
91071-MA0-003	C-22	91309-425-003	M-12					95701-08025-00	C-15		
91071-MY1-005	C-23	91320-MB0-000	M-12	94001-05000-0S	C-8	95002-02079	M-17	95701-08035-00	C-14		
91072-MY1-005	C-23	91356-KF0-003	C-8	94002-08000-0S	C-11	95002-02089	M-17	95701-08035-00	C-18		
91101-KF0-000	M-6	91406-166-000	C-17	94002-08000-0S	C-22	95002-02120	C-14	95701-08040-00	C-6		
91101-KV2-940	M-3	91547-SE0-000	C-24	94002-10070-0S	C-3	95002-41050-00	C-17	95701-08050-00	C-5		
91103-HN1-003	M-14			94031-08000	C-22	95002-41250-00	C-30	95701-08060-00	C-29		
91104-HN1-003	M-14	92000		94050-06000	C-14	95003-23040-31	C-17	95701-08070-00	M-1		
91105-HN1-003	M-14			94050-06000	C-3	95003-25012-20	M-17	95801-06025-00	M-12		
91106-HN1-003	M-14	92900-06025-0E	C-8	94050-06000	C-4	95005-35400-50	M-17	96000			
91201-KF0-003	M-6	92900-08022-0B	M-2	94050-06000	M-9	95005-45400-50	M-17				
91202-965-003	M-16			94050-06080	C-26	95005-50350-50	M-17	96001-06010-07	C-21		
91203-KCY-671	M-15	93000		94050-08000	C-18	95005-55140-10	M-17	96001-06012-02	C-18		
91204-KCY-671	M-15			94050-08000	C-29	95011-61000	C-15	96001-06012-07	C-4		
91204-KK0-003	M-6	93103-05016-08	C-28	94050-10000	C-29	95014-22200	C-5	96001-06022-07	C-4		
91212-422-006	C-11	93500-04008-1A	M-17	94050-10070	C-25	95015-54000	C-11	96100-60000-00	M-9		
91251-MT4-000	C-19	93500-04014-1A	M-17	94070-06080	C-27	95701-06008-00	C-30	96140-62020-10	C-10		
91252-KCY-671	C-13	93500-04032-0G	C-3	94101-06200	C-18	95701-06012-00	C-11	96140-62030-10	C-13		
91252-MC4-003	C-13	93500-04045-0G	C-3	94101-08000	C-20	95701-06012-00	C-18	96150-62040-10	C-13		
91252-MC4-005	C-13	93500-05016-0G	C-3	94109-12000	M-13	95701-06012-00	C-28	96220-30098	M-16		
91254-KS6-003	C-22	93500-05018-0G	C-3	94201-20120	C-11	95701-06012-00	M-13	96220-40090	M-3		
91254-KS6-005	C-23	93500-05020-0G	C-3	94201-20150	C-20	95701-06012-00	M-6	96220-40158	M-8		
91254-MM8-003	C-8	93500-05020-0G	C-8	94201-30200	M-8	95701-06012-07	C-24	96300-08020-00	C-20		
91258-410-013	C-10	93500-05025-0G	M-2	94201-30350	C-19	95701-06014-00	C-22	96600-06020-00	C-11		
91262-KV3-831	C-23	93500-06010-1A	M-17	94301-08140	M-1	95701-06014-00	C-24	96700-08016-10	M-11		

ÍNDICE DE NOME DE PEÇAS

Descrição	Nº do bloco	Nº de Ref.	Descrição	Nº do bloco	Nº de Ref.	Descrição	Nº do bloco	Nº de Ref.
A			Anel Elástico	C-11	14	Arruela, 10 mm	M-5	8
			Anel Elástico	C-4	18	Arruela, 10 x 25 x 4	M-2	12
Acionador, Tensor, Corrente de Comando	M-4	6	Anel Elástico Externo, 14 mm	M-16	16	Arruela, 12 mm	M-3	31
Adesivo, Velcro (25 x 50)	C-24	4	Anel Elástico Interno, 24 mm	M-6	21	Arruela, 18 x 32 x 2	M-7	20
Agulha do Pistão	M-17	2	Anel Elástico, 22 mm	M-15	29	Arruela, 6 x 20	C-22	14
Ajustador da Corrente	C-22	3	Anel Elástico, 25 mm	M-15	28	Arruela, 6 x 9	C-22	15
Ajustador da Mola	C-23	5	Anel Elástico, Cilindro Mestre, Freio Traseiro	C-11	9	Arruela, 8 mm	M-6	15
Alavanca Comp., Embreagem	M-6	7	Anel Limitador, Retentor de Óleo	C-8	13	Arruela, Coluna de Direção	C-5	15
Alavanca Direita	C-4	13	Anel, Suporte, Garfo Dianteiro	C-8	5	Arruela, Engrenagem, Velocímetro	C-10	15
Alavanca do Registro de Combustível	C-14	7	Aro da Roda Dianteira	C-10	9	Arruela, Interruptor do Neutro	M-13	12
Alavanca Esquerda	C-3	18	Aro, Roda Traseira	C-13	12	Arruela, Parafuso do Óleo	C-11	17
Alça Traseira Direita	C-15	1	Arruela	C-19	7	Arruela, Parafuso do Óleo	C-4	17
Alça Traseira Esquerda	C-15	4	Arruela	C-22	16	Arruela, Posicionador de Marchas	M-16	14
Alicate, 135	C-31	14	Arruela B	C-24	6	Arruela, Suporte do Guidão	C-5	7
Amortecedor Traseiro	C-23	3	Arruela B de Encosto, 22 mm (Azul)	M-15	26	Arruela, 10 mm	C-13	23
Amortecedor Traseiro Comp	C-23	1	Arruela da Embreagem	M-7	15	Arruela, 12,5 x 31 x 5	M-10	8
Anel	M-12	6	Arruela de Drenagem, 12 mm	M-13	13	Árvore de Comando	M-3	3
Anel de Vedação	C-14	6	Arruela de Encosto, 11 mm	M-8	13	Árvore de Comando Comp	M-3	2
Anel de Vedação	M-12	10	Arruela de Encosto, 17 mm	M-15	24	Árvore de Manivelas Comp	M-14	1
Anel de Vedação, 13,8 x 2,5	M-9	16	Arruela de Encosto, 17 x 22 x 0,75	M-3	28	Árvore Primária Comp. de Transmissão (12D)	M-15	1
Anel de Vedação, 14,8 x 2,4	C-11	18	Arruela de Encosto, 20 x 1,00	M-15	25	Árvore Secundária Comp., Transmissão	M-15	2
Anel de Vedação, 18 x 3 (ARAI)	C-30	14	Arruela de Encosto, 25 mm	M-15	27	Assento B, Mola	M-8	7
Anel de Vedação, 20 x 26 x 4,5 (ARAI)	C-22	18	Arruela de Fixação	C-26	8	Assento Comp. "NH-1L" Preto	C-15	10
Anel de Vedação, 24,4 x 3,1 (ARAI)	M-12	9	Arruela de Fixação	M-12	8	Assento da Mola	C-8	12
Anel de Vedação, 25 x 3	C-30	15	Arruela de Vedação, 14 mm	M-3	30	Assento Externo da Mola da Válvula	M-3	24
Anel de Vedação, 27 x 2 (ARAI)	M-9	17	Arruela de Vedação, 6,5 mm	M-6	14	Assento, Bomba de Óleo	M-8	9
Anel de Vedação, 33,2 x 2,4	C-8	23	Arruela do Suporte do Guidão	C-5	16	Assento, Mola da Válvula	M-3	23
Anel de Vedação, 35,5 x 3 (NOK)	M-1	8	Arruela Entalhada, 22 mm	M-15	22	B		
Anel de Vedação, 39,5 x 5	C-14	14	Arruela Entalhada, 25 x 31 x 1,5	M-15	23	Balanceiro Comp	M-14	8
Anel de Vedação, 45 x 2,5	M-2	15	Arruela Especial, 8 mm	C-8	21	Base Comp Contato	C-5	3
Anel de Vedação, 54 x 2	C-13	26	Arruela Limitadora do Tensor	M-4	11	Base Comp., Lanterna Traseira	C-26	2
Anel de Vedação, 54 x 2,4 (ARAI)	M-6	19	Arruela Lisa	C-20	15	Base Comp., Sinalizador Dianteiro Direito	C-25	5
Anel de Vedação, 88 x 2	M-5	9	Arruela Lisa, 10 mm	M-2	13	Base Comp., Sinalizador Dianteiro Esquerdo	C-25	7
Anel de Vedação, 9,8 x 1,9	C-30	16	Arruela Lisa, 17 mm	C-13	18	Base Comp., Sinalizador Traseiro Direito	C-25	9
Anel de Vedação, Válvula Limitadora	M-8	4	Arruela Lisa, 6 mm	C-18	17	Base Comp., Sinalizador Traseiro Esquerdo	C-25	11
Anel de Vedação, 1,5 x 9,5	M-4	12	Arruela Lisa, 8 mm	C-20	16	Bateria (YTX7L-BS)	C-27	1
Anel de Vedação, 10 x 1,6	M-2	14	Arruela Ondulada	M-3	29			
Anel do Tubo da Mola	C-8	11	Arruela Trava	M-7	19			

ÍNDICE DE NOME DE PEÇAS

Descrição	Nº do bloco	Nº de Ref.	Descrição	Nº do bloco	Nº de Ref.	Descrição	Nº do bloco	Nº de Ref.
Biela	M-14	5	Bucha do Filtro	M-6	5	Cáliper Comp., Freio Traseiro	C-12	7
Bobina de Ignição	C-28	3	Bucha do Pino	C-9	11	Cáliper de Freio Dianteiro Esquerdo, Conj	C-9	13
Bolsa de Ferramentas	C-31	15	Bucha do Tensor, Corrente, 6 x 9	M-4	5	Câmara Dianteira	C-10	11
Bolsa, Manual do Proprietário	C-24	3	Bucha Lateral Esquerda, Roda Traseira	C-13	4	Câmara Traseira (PIRELLI)	C-13	14
Bomba de Óleo Comp	M-8	1	Bucha, 20 mm	M-15	15	Capa	C-29	9
Borracha de Vedação	M-8	10	Bucha, 22 x 14	M-15	16	Capa	C-4	5
Borracha do Pedal	C-20	5	Bucha, 22 x 25 x 10	M-15	6	Capa B	C-12	14
Borracha, Pedal de Apoio Traseiro	C-20	9	Bucha, 29 mm	M-11	10	Capa Comp	C-11	3
Borracha, Pedal de Freio	C-19	2	Bucha, 30 mm	M-11	9	Capa do Guidão	C-5	8
Botão do Odômetro	C-2	8	Bucha, 6,5 x 4	C-20	13	Capa, Alavanca Esquerda	C-3	17
Braçadeira do Coletor	M-2	7	Bucha, Braço de Articulação	C-23	7	Capa, Corrente de Transmissão	C-22	1
Braço de Admissão, Sub Balancim	M-3	13	Bucha, Braço Oscilante	C-23	10	Capa, Parafuso B	C-9	12
Braço de Articulação	C-11	15	Bucha, Engrenagem de Partida	M-11	8	Capa, Parafuso de Sangria	C-12	11
Braço de Articulação	C-23	8	Bucha, Engrenagem Secundária 3º	M-15	9	Capa, Parafuso de Sangria	C-9	4
Braço Direito de Escape, Sub Balancim	M-3	15	Bucha, Engrenagem Secundária 3º	M-15	10	Capa, Vedadora	C-22	8
Braço Esquerdo de Escape, Sub Balancim	M-3	14	Bucha, Garfo Traseiro	C-22	6	Capa, Vedadora (NIPPON)	C-22	
Braço Oscilante A	M-3	10	Bucha, Garfo Traseiro	C-22	7	Carburador Comp. (VECAA A)	M-17	14
Braço Oscilante B	M-3	11	Bucha, Protetor Corrente	C-22	10	Carcaça Comp Direita	M-13	1
Braço Oscilante C	M-3	12	Bucha, Roda Dianteira	C-10	2	Carcaça Comp., Esquerda	M-13	3
Braço Reversor	M-3	4	Bucha, Tampa, Filtro de Ar	C-17	17	Carcaça Comp., Filtro de Ar	C-17	3
Bucha	C-12	13	Buzina Comp. (Grave)	C-28	10	Carcaça Externa da Embreagem	M-7	3
Bucha	C-30	12				Carcaça Inferior, Acelerador	C-3	13
Bucha	C-6	2				Carcaça Superior, Acelerador	C-3	12
Bucha ,Guia (SHOWA)	C-8	6				Carenagem Direita do Visor	C-32	2
Bucha B, Braço de Articulação	C-23	6				Carenagem Direita do Visor	C-32	2
Bucha B, Distanciador, Roda Traseira	C-13	10				Carenagem Direita do Visor *PB-295C*		
Bucha C, Braço de Articulação	C-23	9				Azul Moema Candy	C-32	2
Bucha da Chave, Trava do Assento	C-15	12				Carenagem Esquerda do Visor	C-32	3
Bucha da Tampa Lateral	C-16	3				Carenagem Esquerda do Visor	C-32	3
Bucha de Fixação	C-1	2				Carenagem Esquerda do Visor	C-32	3
Bucha de Fixação	C-15	2				Carenagem Interna	C-32	4
Bucha de Fixação	C-18	11				Cavelete Lateral	C-21	2
Bucha de Fixação da Tampa	C-16	2				Chassi Comp. *NH-262M* Prata Terra Metálico	C-29	1
Bucha de Fixação, Tanque de Combustível	C-14	9				Chave	C-5	4
Bucha Deslizante (SHOWA)	C-8	7				Chave Allen, 5 mm	C-31	7
Bucha Direita, Roda Traseira	C-13	5				Chave de Boca, 10 x 12	C-31	10
Bucha Distanciadora, Roda Dianteira	C-10	6				Chave de Boca, 14 x 17	C-31	11
Bucha Distanciadora, Roda Traseira	C-13	9						

5

189

ÍNDICE DE NOME DE PEÇAS

Descrição	Nº do bloco	Nº de Ref.	Descrição	Nº do bloco	Nº de Ref.	Descrição	Nº do bloco	Nº de Ref.
Engrenagem de Comando (38D)	M-4	1	Fusível (10 A)	C-28	20	J		
Engrenagem de Partida (45D)	M-11	7	Fusível (15 A)	C-28	21			
Engrenagem de Redução e Partida (16D/47D)	M-11	6	Fusível (30 A)	C-27	13		Jogo de Anéis do Pistão (0,25)	M-14 2
Engrenagem Motora	M-14	7	G				Jogo de Anéis do Pistão (0,50)	M-14 2
Engrenagem Primária (24D)	M-7	14					Jogo de Anéis do Pistão (STD)	M-14 2
Engrenagem Principal 2º (18D)	M-15	4					Jogo de Boia	M-17 3
Engrenagem Principal 3º (19D)	M-15	7	Garfo Dianteiro Direito, *NH-109MS* Prata Metálica Especial	C-8	2		Jogo de Ferramentas	C-31 3
Engrenagem Principal 4º (25D)	M-15	11	Garfo Dianteiro Esquerdo	C-8	16		Jogo de Juntas	M-17 1
Engrenagem Principal 5º (28D)	M-15	13	Garfo Seletor Central	M-16	2		Jogo de Parafusos	M-17 5
Engrenagem Secundária 2º (34D)	M-15	5	Garfo Seletor Direito	M-16	1		Jogo de Parafusos	M-17 6
Engrenagem Secundária 3º (27D)	M-15	8	Garfo Seletor Esquerdo	M-16	3		Jogo de Pastilha	C-9 5
Engrenagem Secundária 4º (28D)	M-15	12	Garfo Traseiro Comp	C-22	12		Jogo de Pistão, Cilindro Mestre	C-11 10
Engrenagem Secundária 5º (25D)	M-15	14	Gerador Comp	M-10	1		Jogo de Raios, 10 x 228,5	C-10 5
Engrenagem Secundária de Redução (35D)	M-15	3	Gicleur de Marcha Lenta, 48	M-17	38		Jogo de Válvula de Partida	M-17 10
Engrenagem, Bomba de Óleo	M-8	2	Gicleur Principal, # 140	M-17	37		Jogo do Cilindro Mestre	C-4 12
Engrenagem, Distribuição (19D)	M-7	1	Guarnição da Lente	C-25	2		Jogo, Placa da Válvula	M-17 7
Escapamento Comp	C-18	4	Guarnição do Escapamento	C-18	10		Junção	M-17 8
Espelho Retrovisor Direito	C-3	20	Guarnição, Copo, Filtro de Combustível	C-14	1		Junção	M-17 23
Espelho Retrovisor Esquerdo	C-3	21	Guarnição, Lente, Lanterna Traseira	C-26	4		Junta da Carcaça	M-13 2
Estator Comp	M-10	2	Guarnição, Protetor	C-18	2		Junta do Cabeçote	M-1 3
Etiqueta de Ajuste da Corrente	C-33	5	Guia Comp., Corrente de Comando	M-4	8		Junta do Cabeçote	M-2 3
Etiqueta de Identificação	C-33	1	Guia Comp., Corrente de Transmissão	M-9	2		Junta do Cilindro	M-5 2
Etiqueta de Precaução	C-33	6	Guia de Válvula (O.S.)	M-2	2		Junta, Acionador do Tensor	M-4 7
Etiqueta de Precaução, Abastecimento	C-33	7	Guia, Carcaça da Embreagem	M-7	4		Junta, Coletor, Admissão	M-2 9
Etiqueta de Precaução, Amortecedor Traseiro	C-23	12	Guidão	C-5	5		Junta, Tampa Lateral Direita	M-6 3
Etiqueta de Precaução, Corrente de Transmissão	C-33	4	I				Junta, Tampa Lateral Esquerda	M-9 6
Etiqueta de Precaução, Pneus	C-33	3					Junta, Tampa, Sistema de Partida	M-9 5
Etiqueta, Nível de Óleo	C-33	2					Junta, Tubo de Escape	C-18 1
Excêntrico, Posicionador de Marchas	M-16	6						
F			Instrumentos, Conj	C-2	3	L		
			Interruptor Comp., Embreagem	C-3	8		Lâmpada (12 V/1,7 W)	C-2 1
			Interruptor Comp., Freio Dianteiro	C-4	1		Lâmpada (12 V/1,7 W)	C-2 2
			Interruptor Comp., Freio Traseiro	C-19	3		Lâmpada (12 V/21 W) (ECE) (STANLEY)	C-25 12
Farol, Conj	C-1	3	Interruptor Comp., Ignição e Trava	C-5	2		Lâmpada do Farol	C-1 6
Fiação Principal.	C-28	8	Interruptor Comp., Magnético de Partida	C-27	9		Lâmpada, Lanterna Traseira (STANLEY) (12 V 21/5W)	C-26 6
Filtro Comp., Óleo	C-30	1	Interruptor Comp., Neutro	M-13	5		Lanterna Traseira, Conj	C-26 1
Filtro de Combustível Comp	C-14	3	Interruptor Comp., Partida e Emergência	C-3	6			
Flange, Braço Descompressor	M-3	9	Interruptor Comp., Sinalizador	C-3	7			
Flange, Roda Traseira	C-13	8	Interruptor, Cavalete Lateral	C-21	1			

ÍNDICE DE NOME DE PEÇAS

Descrição	Nº do bloco	Nº de Ref.	Descrição	Nº do bloco	Nº de Ref.	Descrição	Nº do bloco	Nº de Ref.
Lente Sinalizador	C-25	1	Mola de Retorno, Sistema Seletor	M-16	11	Parafuso Arruela, 4 x 10	M-17	29
Lente, Lanterna Traseira	C-26	3	Mola Descompressora	M-3	6	Parafuso Arruela, 4 x 12	C-4	20
M			Mola do Assento	C-8	8	Parafuso Arruela, 5 x 10	C-14	15
			Mola do Pedal do Freio	C-19	6	Parafuso Arruela, 5 x 16	C-17	21
Mangueira	M-17	25	Mola do Pino	M-2	5	Parafuso Arruela, 5 x 16	C-28	17
Mangueira A, Óleo	C-30	2	Mola do Posicionador	M-16	8	Parafuso Arruela, 6 x 25	M-7	16
Mangueira B do Óleo	C-30	3	Mola do Rolete	M-3	8	Parafuso de Ajuste das Válvulas	M-3	26
Mangueira Comp., Freio Dianteiro	C-4	2	Mola Externa da Válvula	M-3	21	Parafuso de Ajuste, Cabo Embreagem	C-3	19
Mangueira Comp., Freio Traseiro	C-11	1	Mola Interna da Válvula	M-3	22	Parafuso de Articulação	C-3	22
Mangueira de Combustível	C-14	5	Mola Judder	M-7	12	Parafuso de Articulação	C-4	15
Mangueira de Vinil, 3,5 x 140 (95005-35001-10M)	M-17	33	Mola Limitadora da Válvula	M-8	5	Parafuso de Drenagem	M-13	11
Mangueira de Vinil, 35 x 400 (95005-35001-50M)	M-17	34	Mola, Alavanca da Embreagem	M-6	8	Parafuso de Fixação	C-13	20
Mangueira de Vinil, 4,5 x 400 (95005-45001-50M)	M-17	35	Mola, Cavalete Lateral	C-21	3	Parafuso de Fixação	M-12	4
Mangueira de Vinil, 5 x 350 (95005-50001-50M)	M-17	36	Mola, Eixo Seletor	M-16	10	Parafuso de Fixação, 3 x 12	C-3	31
Mangueira de Vinil, 9 x 11 x 120 (95003-25001-10M)	M-17	32	Mola, Garfo Dianteiro	C-8	3	Parafuso de Fixação, 3 x 16	C-5	17
Mangueira, 8 x 12 x 400 (95003-23001-60M)	C-17	23	Mola, Interruptor do Freio	C-19	4	Parafuso de Fixação, 3 x 30	C-25	3
Mangueira, Cilindro Mestre	C-11	6	Motor de Partida Comp	M-12	1	Parafuso de Fixação, 4 x 14	C-2	15
Mangueira, Sub Filtro de Ar	C-17	13	P			Parafuso de Fixação, 4 x 25	C-26	9
Manopla Direita	C-3	10				Parafuso de Fixação, 5 x 12	C-22	19
Manopla Esquerda	C-3	11	Painel, Instrumentos	C-2	6	Parafuso de Fixação, 5 x 4 (PO)	C-1	10
Medidor de Combustível	C-14	13	Pára-Lama Dianteiro, "NH-411M" Prata Força Metálico	C-7	2	Parafuso de Sangria	C-12	10
Medidor, Nivel de Óleo	C-30	6	Pára-Lama Dianteiro, "PB-295C" Azul Moema Candy	C-7	2	Parafuso de Sangria	C-9	3
Mesa, Superior do Guidão	C-5	9	Pára-Lama Dianteiro, "R-123" Vermelho Luminoso	C-7	2	Parafuso do Braço de Articulação	C-11	11
Mola	C-12	5	Pára-Lama Traseiro "NH-411M" Prata Força Metálica	C-24	2	Parafuso do Disco, 8 x 22	C-10	18
Mola Amortecedor Traseiro	C-23	2	Pára-Lama Traseiro "PB-295C" Azul Moema Candy	C-24	2	Parafuso do Disco, 8 x 22	C-13	19
Mola da Embreagem (Pink)	M-7	11	Pára-Lama Traseiro "R-123" Vermelho Luminoso ...	C-24	2	Parafuso do Óleo, 10 x 22	C-11	16
Mola da Pastilha	C-12	4	Parafuso Allen, 6 x 16	M-15	20	Parafuso do Óleo, 10 x 22	C-4	16
Mola da Pastilha	C-9	6	Parafuso Allen, 6 x 20	C-11	23	Parafuso Especial	M-13	10
Mola da Pastilha	C-9	8	Parafuso Allen, 6 x 25	M-2	10	Parafuso Especial, 6 x 10	C-10	17
Mola da Tampa	M-17	12	Parafuso Allen, 8 mm	C-8	19	Parafuso Especial, 6 x 16	C-21	6
Mola da Trava do Assento	C-15	7	Parafuso Allen, 8 x 16	M-11	12	Parafuso Especial, 6 x 22	C-7	3
Mola das Escovas	M-12	3	Parafuso Arruela Especial, 4 x 10	C-2	14	Parafuso Especial, 6 x 8	C-32	7
Mola de Assento Judder	M-7	6	Parafuso Arruela, 3 x 18	C-2	16	Parafuso Especial, 7 x 9,5	M-4	2
Mola de Fixação, Elemento, Filtro de Óleo	M-6	6	Parafuso Arruela, 3 x 22	C-2	11	Parafuso Flange, 10 x 100	M-5	6
Mola de Fixação, Trava do Assento	C-15	6				Parafuso Flange, 10 x 45	C-23	13
Mola de Retorno do Pedal de Apoio	C-20	3				Parafuso Flange, 10 x 60	C-29	7
						Parafuso Flange, 10 x 62	C-23	17
						Parafuso Flange, 10 x 70	C-23	14

ÍNDICE DE NOME DE PEÇAS

Descrição	Nº do bloco	Nº de Ref.	Descrição	Nº do bloco	Nº de Ref.	Descrição	Nº do bloco	Nº de Ref.
Parafuso Flange, 10 x 70	C-29	8	Parafuso Flange, 6 x 28 (NSHF)	M-9	7	Parafuso Flange, 8 x 73	C-29	6
Parafuso Flange, 10 x 98	C-29	5	Parafuso Flange, 6 x 32	M-8	17	Parafuso Phillips, 2 x 6	C-2	17
Parafuso Flange, 12 x 102	C-23	16	Parafuso Flange, 6 x 32 (NSHF)	M-5	3	Parafuso Phillips, 4 x 12	C-4	19
Parafuso Flange, 12 x 50	M-10	7	Parafuso Flange, 6 x 35 (NSHF)	M-1	4	Parafuso Phillips, 4 x 14	M-17	27
Parafuso Flange, 12 x 68 (SAGA)	C-23	15	Parafuso Flange, 6 x 35 (NSHF)	M-13	6	Parafuso Phillips, 4 x 32	C-3	26
Parafuso Flange, 6 mm	C-15	15	Parafuso Flange, 6 x 35 (NSHF)	M-9	8	Parafuso Phillips, 4 x 45	C-3	27
Parafuso Flange, 6 mm	C-17	18	Parafuso Flange, 6 x 40	M-8	11	Parafuso Phillips, 4 x 8	M-17	26
Parafuso Flange, 6 x 10	C-21	8	Parafuso Flange, 6 x 40 (NSHF)	M-1	5	Parafuso Phillips, 5 x 16	C-3	28
Parafuso Flange, 6 x 10 (NSHF)	C-1	9	Parafuso Flange, 6 x 40 (NSHF)	M-9	9	Parafuso Phillips, 5 x 17	C-16	5
Parafuso Flange, 6 x 118 (NSHF)	M-1	7	Parafuso Flange, 6 x 45 (NSHF)	M-6	11	Parafuso Phillips, 5 x 18	C-3	29
Parafuso Flange, 6 x 12	C-11	22	Parafuso Flange, 6 x 50	M-8	18	Parafuso Phillips, 5 x 20	C-3	30
Parafuso Flange, 6 x 12	C-18	18	Parafuso Flange, 6 x 50 (NSHF)	M-13	7	Parafuso Phillips, 5 x 20	C-8	25
Parafuso Flange, 6 x 12	C-18	20	Parafuso Flange, 6 x 50 (NSHF)	M-9	10	Parafuso Phillips, 5 x 25	M-2	17
Parafuso Flange, 6 x 12	C-24	8	Parafuso Flange, 6 x 60 (NSHF)	M-9	11	Parafuso Phillips, 6 x 10	M-17	28
Parafuso Flange, 6 x 12	C-28	18	Parafuso Flange, 6 x 65 (NSHF)	M-1	6	Parafuso Phillips, 6 x 14	C-32	5
Parafuso Flange, 6 x 12	C-4	22	Parafuso Flange, 6 x 65 (NSHF)	M-13	8	Parafuso Phillips, 6 x 6	M-4	10
Parafuso Flange, 6 x 12	M-13	15	Parafuso Flange, 6 x 65 (NSHF)	M-6	12	Parafuso Posicionador, Tambor Seletor	M-16	13
Parafuso Flange, 6 x 12	M-15	21	Parafuso Flange, 6 x 65 (NSHF)	M-9	12	Parafuso, 5 x 16	C-10	21
Parafuso Flange, 6 x 12	M-6	22	Parafuso Flange, 6 x 75 (NSHF)	M-6	13	Parafuso, 6 x 25	M-8	12
Parafuso Flange, 6 x 14	C-17	19	Parafuso Flange, 6 x 8	C-30	19	Parafuso, Cavalete Lateral	C-21	5
Parafuso Flange, 6 x 14	C-20	14	Parafuso Flange, 6 x 80 (NSHF)	M-13	9	Parafuso, Garfo Dianteiro	C-8	14
Parafuso Flange, 6 x 14	C-22	22	Parafuso Flange, 8 mm	C-18	14	Parafuso, Garfo Traseiro	C-22	5
Parafuso Flange, 6 x 14	C-24	9	Parafuso Flange, 8 x 14	M-6	23	Pastilha, Freio Traseiro, Jogo	C-12	2
Parafuso Flange, 6 x 16 (NSHF)	C-30	13	Parafuso Flange, 8 x 16	C-28	19	Pedal Comp., Freio Traseiro	C-19	5
Parafuso Flange, 6 x 16 (NSHF)	M-10	5	Parafuso Flange, 8 x 19	C-5	11	Pedal de Apoio Direito	C-20	2
Parafuso Flange, 6 x 16 (NSHF)	M-4	9	Parafuso Flange, 8 x 20	C-15	17	Pedal de Apoio Esquerdo	C-20	4
Parafuso Flange, 6 x 16 (NSHF)	M-6	9	Parafuso Flange, 8 x 20	C-20	18	Pedal de Cambio	C-19	1
Parafuso Flange, 6 x 18	C-1	11	Parafuso Flange, 8 x 25	C-15	18	Pedal Direito, Passageiro	C-20	11
Parafuso Flange, 6 x 18	C-6	8	Parafuso Flange, 8 x 35	C-14	18	Pedal Esquerdo, Passageiro	C-20	12
Parafuso Flange, 6 x 20	C-19	10	Parafuso Flange, 8 x 35	C-18	13	Peso Balanceador (20g)	C-10	3
Parafuso Flange, 6 x 20	C-22	23	Parafuso Flange, 8 x 35	C-18	19	Peso, Balanceador (20 g)	C-13	17
Parafuso Flange, 6 x 20	M-16	17	Parafuso Flange, 8 x 36	C-5	12	Pinhão Transmissão (15D)	M-15	18
Parafuso Flange, 6 x 22	C-30	20	Parafuso Flange, 8 x 40	C-6	9	Pino A, Guia, 10 x 20	M-9	20
Parafuso Flange, 6 x 22	C-4	23	Parafuso Flange, 8 x 40	C-9	16	Pino D, Junção	C-11	21
Parafuso Flange, 6 x 25	M-12	11	Parafuso Flange, 8 x 50	C-5	19	Pino de Acionamento da Embreagem	M-7	13
Parafuso Flange, 6 x 25	M-4	13	Parafuso Flange, 8 x 50	C-9	17	Pino de Articulação do Pedal	C-20	1
Parafuso Flange, 6 x 28 (NSHF)	M-10	6	Parafuso Flange, 8 x 60	C-29	13	Pino do Pistão	M-14	4
Parafuso Flange, 6 x 28 (NSHF)	M-6	10	Parafuso Flange, 8 x 70	M-1	10	Pino Guia, 10 x 12	C-30	17

ÍNDICE DE NOME DE PEÇAS

Descrição	Nº do bloco	Nº de Ref.	Descrição	Nº do bloco	Nº de Ref.	Descrição	Nº do bloco	Nº de Ref.
Pino Guia, 10 x 16.....	M-13	14	Placa, Regulador da Corrente.....	C-22	4	Porca U, 10 mm.....	C-21	7
Pino Guia, 10 x 18.....	M-3	32	Plugue do Pino.....	C-12	15	Porca U, 10 mm.....	C-23	18
Pino Guia, 12 x 20.....	M-2	18	Plugue, Pino, Alça.....	C-9	14	Porca U, 14 mm.....	C-22	13
Pino Guia, 12 x 20.....	M-5	10	Plugue, Tubo de Respiro.....	C-17	14	Porca U, 6 mm.....	C-8	20
Pino Guia, 6 x 19.....	M-6	16	Pneu Dianteiro.....	C-10	10	Porca, 18 mm.....	M-7	17
Pino Guia, 8 x 14.....	M-1	9	Pneu Traseiro (PIRELLI) (120/90-17 64S).....	C-13	13	Porca, Coluna de Direção.....	C-5	13
Pino Guia, 8 x 14.....	M-6	20	Porca Arruela, 6 mm.....	C-27	12	Porca, Coluna de Direção.....	C-6	5
Pino Guia, 8 x 14.....	M-8	16	Porca Arruela, 6 mm.....	M-12	7	Posicionador, Tambor, Seletor de Marchas.....	M-16	7
Pino Guia, 8 x 14.....	M-9	19	Porca Cega do Escapamento, 8 mm.....	C-18	15	Presilha.....	C-2	7
Pino Guia, 8 x 19.....	M-8	14	Porca Cega Flange, 10 mm.....	M-2	11	Presilha.....	M-17	17
Pino Mola de Retorno.....	M-16	12	Porca Cega, 8 mm.....	C-29	10	Presilha B1, Fiação.....	C-28	9
Pino, Alça.....	C-12	9	Porca de Ajuste.....	C-23	4	Presilha da Bateria.....	C-27	2
Pino, Alça.....	C-9	15	Porca de Ajuste das Válvulas.....	M-3	27	Presilha da Fiação.....	C-17	20
Pino, Árvore de Manivelas.....	M-14	6	Porca de Fixação, 5 mm.....	C-16	6	Presilha da Fiação.....	C-24	7
Pino, Fixação, Comando.....	M-2	4	Porca de Pressão, 6 mm.....	C-32	6	Presilha da Fiação.....	C-28	15
Pino, Parafuso.....	C-12	6	Porca do Disco de Freio, 10 mm.....	C-13	21	Presilha da Fiação.....	C-3	24
Pino, Parafuso.....	C-12	12	Porca do Eixo, 16 mm.....	C-13	22	Presilha da Fiação.....	C-3	25
Pino, Parafuso.....	C-9	9	Porca Fixação.....	C-3	23	Presilha da Fiação.....	M-10	3
Pino, Parafuso.....	C-9	10	Porca Flange, 10 mm.....	C-29	12	Presilha da Fiação (15).....	C-28	16
Pistão.....	M-14	3	Porca Flange, 12 mm.....	C-23	19	Presilha da Fiação, Pulsador, Gerador.....	M-10	4
Pistão (0,25).....	M-14	3	Porca Flange, 6 mm.....	C-14	16	Presilha da Mangueira.....	C-17	16
Pistão (0,50).....	M-14	3	Porca Flange, 6 mm.....	C-2	18	Presilha da Mangueira (B12).....	C-14	17
Pistão Comp. Vácuo.....	M-17	16	Porca Flange, 6 mm.....	C-26	10	Presilha da Mangueira (D10,5).....	C-17	22
Pistão, 27 x 31.....	C-12	3	Porca Flange, 6 mm.....	C-3	33	Presilha de Conexão, Filtro de Ar (68).....	C-17	9
Pistão, 27 x 31.....	C-9	2	Porca Flange, 6 mm.....	C-4	21	Presilha de Fixação Bolsa de Ferramentas.....	C-31	1
Placa Comp., Pressão da Embreagem.....	M-7	10	Porca Flange, 6 mm.....	M-9	18	Presilha de Fixação, Capacete.....	C-31	2
Placa da Embreagem.....	M-7	9	Porca Flange, 8 mm.....	C-18	16	Presilha do Mangueira (B7).....	M-17	30
Placa de Fixação.....	M-15	19	Porca Flange, 8 mm.....	C-29	11	Presilha do Mangueira (B8).....	M-17	31
Placa de Fixação.....	M-17	9	Porca Flange, 8 mm.....	C-5	14	Presilha do Resonador (28).....	C-17	10
Placa de Fixação.....	M-17	24	Porca Flange, 10 mm.....	C-25	13	Presilha do Tubo.....	M-17	21
Placa de Fixação do Pedal.....	C-20	6	Porca Quadrada, 5 mm.....	M-2	8	Presilha do Tubo (12,5).....	C-30	18
Placa de Fixação, Pedal de Apoio.....	C-20	10	Porca Sextavada, 10 mm.....	C-3	32	Presilha Esquerda do Escapamento.....	C-18	9
Placa de Fixação, Rolamento.....	M-15	17	Porca Sextavada, 5 mm.....	C-8	26	Presilha Fiação.....	C-28	14
Placa do Diafragma.....	C-11	12	Porca Sextavada, 8 mm.....	C-11	19	Presilha, 4 x 50.....	M-9	15
Placa do Diafragma.....	C-4	11	Porca Sextavada, 8 mm.....	C-22	20	Presilha, Cabo do Velocímetro.....	C-8	1
Placa Inferior, Fixação do Motor.....	C-29	2	Porca Sextavada, 8 mm.....	C-22	21	Presilha, Mangueira do Óleo.....	C-30	5
Placa Superior, Fixação do Motor.....	C-29	3	Porca Trava, 18 mm.....	M-7	18	Presilha, Mangueira, Cilindro Mestre.....	C-11	8
Placa, Braço, Descompressor.....	M-3	5	Porca Trava, 6 mm.....	C-24	1	Presilha, Mangueira, Freio Dianteiro.....	C-4	3

ÍNDICE DE NOME DE PEÇAS

Descrição	Nº do bloco	Nº de Ref.	Descrição	Nº do bloco	Nº de Ref.	Descrição	Nº do bloco	Nº de Ref.
Presilha, Mangueira, Freio Dianteiro.....	C-4	4	Retificador de Silício Comp. (SHINDENGEN).....	C-28	6	Sinalizador Traseiro Direito, Conj	C-25	8
Prisioneiro, 10 x 60	M-5	4	Rolamento de Agulhas	M-14	14	Sinalizador Traseiro Esquerdo, Conj	C-25	10
Prisioneiro, 10 x 73	M-5	7	Rolamento de Agulhas (KOYO).....	C-23	20	Soquete Comp.....	C-2	9
Prisioneiro, 10 x 92	M-5	5	Rolamento de Agulhas, 17 x 24 x 17.....	C-23	21	Sub Filtro Comp. de Ar	C-17	7
Prisioneiro, 6 x 25	C-8	24	Rolamento de Agulhas, 20 x 26 x 20.....	C-23	22	Sub, Braço Oscilante	C-23	11
Prisioneiro, 8 x 22	M-2	16	Rolamento de Agulhas, 30 x 35 x 26 ZW	M-11	11	Suporte A, Inferior do Farol.....	C-6	6
Protetor da Câmara	C-10	12	Rolamento Garfo Traseiro (NTN)	C-22	17	Suporte B Inferior, Unidade do Farol.....	C-1	8
Protetor da Camara (PIRELLI)	C-13	15	Rolamento Radial de Esferas, 18 x 37 x 9 (NTN)	M-3	33	Suporte Comp., Cáliper Traseiro	C-12	8
Protetor, Corrente de Transmissão.....	C-22	9	Rolamento Radial de Esferas, 18 x 44 x 12.....	M-15	31	Suporte Comp., Instrumentos.....	C-5	10
Protetor, Tubo de Escape.....	C-18	6	Rolamento Radial de Esferas, 25 x 52 x 13.....	M-15	30	Suporte Comp., Trava do Assento	C-15	9
Protetor, Tubo de Escape.....	C-18	7	Rolamento Radial de Esferas, 30 x 82 x 17,5.....	M-14	11	Suporte da Chave.....	C-15	14
Pulverizador Principal	M-17	22	Rolamento Radial de Esferas, 6000	M-9	21	Suporte da Placa de Licença	C-24	5
R			Rolamento Radial de Esferas, 62/22	M-15	32	Suporte das Escovas.....	M-12	5
Raio A, 10 x 175.....	C-13	6	Rolamento Radial de Esferas, 6202U	C-10	22	Suporte Direito, Pedal de Apoio	C-20	7
Raio B, 10 x 158,5.....	C-13	7	Rolamento Radial de Esferas, 6203	M-15	33	Suporte do Eixo, *NH-109MS* Prata Metálica Especial	C-8	18
Refletor.....	C-26	5	Rolamento Radial de Esferas, 6203U	C-13	27	Suporte Esquerdo, Pedal de Apoio	C-20	8
Registro de Combustível Comp.....	C-14	2	Rolamento Radial de Esferas, 6204UU	C-13	28	Suporte Inferior do Guidão	C-5	6
Regulador Retificador	C-28	5	Rolamento Radial de Esferas, 6302	M-14	13	Suporte Inferior Esquerdo da Alavanca	C-3	16
Relê das Sinaisiras	C-28	12	Rolamento Radial de Esferas, 6313	M-14	12	Suporte Pára-Lama Dianteiro	C-7	1
Reservatório, Cilindro Mestre, Freio Traseiro	C-11	5	Rolamento Radial de Esferas, 6903	M-7	21	Suporte Superior, Guidão B2.....	C-5	18
Resonador	C-17	15	Rolamento Radial de Esferas, 6904	M-3	34	Suporte Superior, Unidade do Farol	C-1	7
Retentor de Óleo, 12 x 18 x 5 (ARAI)	M-6	18	Rolamento, Coluna de Direção (NTN)	C-6	7	Suporte Unidade de C.D.I	C-28	1
Retentor de Óleo, 14 x 22 x 5 (ARAI)	M-6	17	Roleta A, Biela	M-14	15	Suporte, Alavanca Esquerda.....	C-3	15
Retentor de Óleo, 14 x 28 x 7 (ARAI)	M-16	15	Roleta B, Biela	M-14	15	Suporte, Caixa de Fusível	C-28	11
Retentor de Óleo, 18 x 34 x 4,5.....	M-15	35	Roleta C, Biela	M-14	15	Suporte, Cáliper, Freio Traseiro.....	C-9	7
Retentor de Óleo, 21 x 37 x 7	C-10	19	Roleta, 3 x 9,8	M-16	18	Suporte, Cilindro Mestre	C-4	8
Retentor de Óleo, 21 x 37 x 7 (ARAI)	C-10	19	Roleta, 4 x 15,8	M-8	19	Suporte, Interruptor, Cavalete Lateral	C-21	4
Retentor de Óleo, 25 x 20 x 7	C-13	24	Roleta, 4 x 9	M-3	36	Suporte, Mangueira do Óleo	C-30	4
Retentor de Óleo, 25 x 35 x 5	M-15	34	Rolote, Descompressor da Embreagem	M-3	35	Suporte, Relê Sinaleira (MITSUBA)	C-28	13
Retentor de Óleo, 28 x 47,2 x 7	C-13	25	Rotor Comp., Bomba de Óleo	M-8	8	Suporte, Tanque do Óleo	C-30	8
Retentor de Óleo, 28 x 47,2 x 7 (ARAI)	C-13	25	Rotor, Bomba de Óleo	M-8	6	Supressor de Ruídos	C-28	4
Retentor de Óleo, 40 x 50 x 5 (ARAI)	C-10	20	S			T		
Retentor de Pó	C-8	22	Sensor Comp. Acelerador	M-17	13	Tambor Seletor	M-16	5
Retentor do Pistão	C-9	1	Separador Comp	C-4	9	Tampa, Terminal, Motor de Partida	C-27	7
Retentor, 15 x 20 x 3	C-19	8	Sinalizador Dianteiro Direito, Conj.....	C-25	4	Tampa A, Magnético de Partida	C-27	4
Retentor, Haste das Válvulas (NOK)	M-3	1	Sinalizador Dianteiro Esquerdo, Conj.....	C-25	6			

5

195

PART NAME INDEX

Description	Block N°	Ref. N°	Description	Block N°	Ref. N°	Description	Block N°	Ref. N°
A			Battery (Ytx7I-Bs)	C-27	1	Bolt Flange, 6 x 118 (Nshf)	M-1	7
Adjuster, Chain	C-22	3	Bearing, 6203	M-15	33	Bolt Flange, 6 x 12	C-18	18
Arm A, Rocker	M-3	10	Bearing, Ball Radial, 30 x 82 x 17.5	M-14	11	Bolt Flange, 6 x 12	C-18	20
Arm B, Rocker	M-3	11	Bearing, Ball, 18 x 44 x 12	M-15	31	Bolt Flange, 6 x 12	C-24	8
Arm C, Rocker	M-3	12	Bearing, Ball, 25 x 52 x 13	M-15	30	Bolt Flange, 6 x 12	C-28	18
Arm Sub Assy., Cushion	C-23	8	Bearing, Head Pipe (Ntn)	C-6	7	Bolt Flange, 6 x 12	M-13	15
Arm, In. Valve Sub Rocker	M-3	13	Bearing, Needle (Koyo)	C-23	20	Bolt Flange, 6 x 12	M-15	21
Arm, L. Ex. Valve Sub Rocker	M-3	14	Bearing, Needle, 17 x 24 x 17	C-23	21	Bolt Flange, 6 x 14	C-17	19
Arm, R. Ex. Valve Sud Rocker	M-3	15	Bearing, Needle, 20 x 26 x 20	C-23	22	Bolt Flange, 6 x 14	C-22	22
Axle FR. Wheel	C-10	1	Bearing, Needle, 30 x 35 x 26	M-11	11	Bolt Flange, 6 x 14	C-24	9
Axle, RR. Wheel	C-13	3	Bearing, Radial Ball, 18 x 37 x 9 (Ntn)	M-3	33	Bolt Flange, 6 x 16 (Nshf)	M-10	5
B			Bearing, Radial Ball, 6000	M-9	21	Bolt Flange, 6 x 18	C-1	11
Bag Tool	C-31	15	Bearing, Radial Ball, 62/22	M-15	32	Bolt Flange, 6 x 20	C-19	10
Bag, Owners Manual	C-24	3	Bearing, Radial Ball, 6202u	C-10	22	Bolt Flange, 6 x 20	C-22	23
Balancer (20g)	C-10	3	Bearing, Radial Ball, 6203U	C-13	27	Bolt Flange, 6 x 25	M-12	11
Balancer (20g)	C-13	17	Bearing, Radial Ball, 6204U	C-13	28	Bolt Flange, 6 x 28 (Nshf)	M-10	6
Band B1, Wire	C-28	9	Bearing, Radial Ball, 6302	M-14	13	Bolt Flange, 6 x 28 (Nshf)	M-9	7
Band, Air Cleaner Connecting Tube (68)	C-17	9	Bearing, Radial Ball, 6313	M-14	12	Bolt Flange, 6 x 32	M-8	17
Band, Battery	C-27	2	Bearing, Radial Ball, 6903	M-7	21	Bolt Flange, 6 x 35 (Nshf)	M-1	4
Band, FR. Number Plate	C-31	1	Bearing, Radial Ball, 6904	M-3	34	Bolt Flange, 6 x 35 (Nshf)	M-13	6
Band, Insulator	M-2	7	Bearing, Swingarm Pivot (Ntn)	C-22	17	Bolt Flange, 6 x 35 (Nshf)	M-9	8
Band, L. RR. Muffler	C-18	9	Binder	M-17	17	Bolt Flange, 6 x 40 (Nshf)	M-1	5
Band, Resonator (28)	C-17	10	Body Comp. Frame *NH-262M* Terra Silver Metallic	C-29	1	Bolt Flange, 6 x 40 (Nshf)	M-9	9
Band, Wire	C-28	14	Bolt A, Pin	C-9	9	Bolt Flange, 6 x 50	M-8	18
Band, Wire Harness	C-3	24	Bolt Comp., FR. Fork	C-8	14	Bolt Flange, 6 x 50 (Nshf)	M-13	7
Bar, L. Pillion Step	C-20	12	Bolt Disk, 8 x 22	C-10	18	Bolt Flange, 6 x 50 (Nshf)	M-9	10
Bar, R. Pillion Step	C-20	11	Bolt Disk, 8 x 22	C-13	19	Bolt Flange, 6 x 60 (Nshf)	M-9	11
Bar, Side Stand	C-21	2	Bolt Drain Plug	M-13	11	Bolt Flange, 6 x 65 (Nshf)	M-1	6
Base Comp., Contact	C-5	3	Bolt Flange, 10 x 45	C-23	13	Bolt Flange, 6 x 65 (Nshf)	M-13	8
Base Comp., FR. R. Winker	C-25	5	Bolt Flange, 10 x 70	C-23	14	Bolt Flange, 6 x 65 (Nshf)	M-9	12
Base Comp., FR. R. Winker	C-25	7	Bolt Flange, 12 x 102	C-23	16	Bolt Flange, 6 x 80 (Nshf)	M-13	9
Base Comp., RR. R. Winker	C-25	9	Bolt Flange, 12 x 50	M-10	7	Bolt Flange, 8 mm	C-18	14
Base Comp., RR. R. Winker	C-25	11	Bolt Flange, 12 x 68 (Saga)	C-23	15	Bolt Flange, 8 x 16	C-28	19
Base Comp., Taillight	C-26	2	Bolt Flange, 6 mm	C-15	15	Bolt Flange, 8 x 20	C-15	17
			Bolt Flange, 6 mm	C-17	18	Bolt Flange, 8 x 20	C-20	18
			Bolt Flange, 6 x 10	C-21	8	Bolt Flange, 8 x 25	C-15	18
			Bolt Flange, 6 x 10 (Nshf)	C-1	9	Bolt Flange, 8 x 35	C-14	18
						Bolt Flange, 8 x 35	C-18	13

PART NAME INDEX

Description	Block N°	Ref. N°	Description	Block N°	Ref. N°	Description	Block N°	Ref. N°
Bolt Flange, 8 x 35	C-18	19	Bolt, Handle Lever Pivot	C-3	22	Bulb, Taillight (Stanley) (12 v 21/5 w)	C-26	6
Bolt Flange, 8 x 40	C-9	16	Bolt, Handle Lever Pivot	C-4	15	Bulb, Wedge Base (12 V/1.7 W)	C-2	1
Bolt Flange, 8 x 50	C-5	19	Bolt, Oil, 10 x 22	C-11	16	Bulb, Wedge Base (12 V/1.7 W)	C-2	2
Bolt Flange, 8 x 50	C-9	17	Bolt, Oil, 10 x 22	C-4	16	Bush, 20 mm	M-15	15
Bolt Flange, 8 x 60	C-29	13	Bolt, Pin	C-12	6	Bush, 22 x 25 x 10	M-15	6
Bolt Socket, 8 x 16	M-11	12	Bolt, Pin	C-12	12	Bush, Countershaft Third	M-15	9
Bolt Special Stud	M-13	10	Bolt, Pin	C-9	10	Bush, Countershaft Third	M-15	10
Bolt Special, 6 x 22	C-7	3	Bolt, Rocker Arm Shaft	M-3	16	Bush, Guide (Showa)	C-8	6
Bolt Washer, 5 x 16	C-28	17	Bolt, Setting	M-12	4	Bush, Pin	C-12	13
Bolt Washer, 6 x 25	M-7	16	Bolt, Side Stand Pivot	C-21	5	Bush, Pin	C-9	11
Bolt, Flange, 6 x 12	M-6	22	Bolt, Socket, 6 x 16	M-15	20	Bush, Slider (Showa)	C-8	7
Bolt, 6 x 25	M-8	12	Bolt, Socket, 6 x 20	C-11	23			
Bolt, Flange Socket, 6 x 25	M-2	10	Bolt, Socket, 8 mm	C-8	19			
Bolt, Flange, 10 x 60	C-29	7	Bolt, Special Knock, 7 x 9.5	M-4	2			
Bolt, Flange, 10 x 70	C-29	8	Bolt, Special, 6 x 16	C-21	6	C.D.I. Unit	C-28	2
Bolt, Flange, 10 x 98	C-29	5	Bolt, Sprocket Fixing	C-13	20	Cable Assy., Speedometer	C-2	12
Bolt, Flange, 6 x 12	C-11	22	Bolt, Stud, 10 x 60	M-5	4	Cable Comp. A, Throttle	C-3	1
Bolt, Flange, 6 x 12	C-4	22	Bolt, Stud, 10 x 73	M-5	7	Cable Comp. B, Throttle	C-3	3
Bolt, Flange, 6 x 14	C-20	14	Bolt, Stud, 10 x 92	M-5	5	Cable Comp., Choke	C-3	4
Bolt, Flange, 6 x 16 (Nshf)	C-30	13	Bolt, Stud, 6 x 25	C-8	24	Cable Comp., Clutch	C-3	5
Bolt, Flange, 6 x 16 (Nshf)	M-6	9	Bolt, Stud, 8 x 22	M-2	16	Cable Starter Magnetic Battery	C-27	3
Bolt, Flange, 6 x 18	C-6	8	Bolt, Swingarm Pivot	C-22	5	Cable, Inner	C-2	13
Bolt, Flange, 6 x 20	M-16	17	Bolt, Wire Adjusting	C-3	19	Cable, Seat Lock	C-15	8
Bolt, Flange, 6 x 22	C-30	20	Boot B	C-12	14	Cable, Starter Motor	C-27	5
Bolt, Flange, 6 x 22	C-4	23	Boot B	C-9	12	Cable, Wrench, Box	C-31	12
Bolt, Flange, 6 x 28 (Nshf)	M-6	10	Boot Comp	C-11	3	Caliper Sub Assy., L. FR	C-9	13
Bolt, Flange, 6 x 40	M-8	11	Boot Comp	C-4	5	Caliper Sub Assy., RR	C-12	7
Bolt, Flange, 6 x 45 (Nshf)	M-6	11	Box Assy., Speedometer Gear	C-10	13	Cam, Gearshift	M-16	6
Bolt, Flange, 6 x 65 (Nshf)	M-6	12	Brace, FR. Fork	C-7	1	Cam, Reverse	M-3	4
Bolt, Flange, 6 x 75 (Nshf)	M-6	13	Bracket Comp., Seat Lock	C-15	9	Camshaft	M-3	3
Bolt, Flange, 6 x 8	C-30	19	Bracket Sub Assy., RR. Caliper	C-12	8	Camshaft Assy	M-3	2
Bolt, Flange, 8 x 14	M-6	23	Bracket, L. Handle Lever	C-3	15	Cap Assy., Noise Suppressor	C-28	4
Bolt, Flange, 8 x 19	C-5	11	Bracket, L. Pillion Step	C-20	8	Cap Comp., Fuel Filler	C-14	12
Bolt, Flange, 8 x 36	C-5	12	Bracket, R. Pillion Step	C-20	7	Cap, 14 mm	M-9	13
Bolt, Flange, 8 x 40	C-6	9	Braket Comp. FR	C-9	7	Cap, 30 mm	M-9	14
Bolt, Flange, 8 x 70	M-1	10	Bridge Comp., Fork Top	C-5	9	Cap, Bleeder	C-12	11
Bolt, Flange, 8 x 73	C-29	6	Bulb (12 V/21 W) (ECE) (Stanley)	C-25	12	Cap, Bleeder	C-9	4
Bolt, Flange, 10 x 62	C-23	17	Bulb, Headlight	C-1	6	Cap, Dust Seal	C-22	8

C

PART NAME INDEX

Description	Block N°	Ref. N°	Description	Block N°	Ref. N°	Description	Block N°	Ref. N°
Cap, Dust Seal (Nippon).....	C-22		Clip, Harness.....	C-24	7	Connector.....	C-11	2
Cap, Handle Pipe.....	C-5	7	Clip, Harness Band (15).....	C-28	16	Cotter, Valve.....	M-3	25
Cap, Master Cylinder.....	C-4	7	Clip, Piston Pin, 1.2 x 20.....	M-14	9	Countershaft Comp., Transmission.....	M-15	2
Cap, Oil Cup.....	C-11	7	Clip, Sub Tank Hose.....	C-17	16	Cover A, Battery Terminal.....	C-27	6
Cap, Pivot.....	C-29	9	Clip, Tube.....	M-17	21	Cover A, Starting Magnetic.....	C-27	4
Cap, Steering Stem.....	C-5	8	Clip, Tube (B12).....	C-14	17	Cover B, Magnetic Switch.....	C-27	8
Cap, Tappet Adjusting Hole.....	M-1	2	Clip, Tube (B7).....	M-17	30	Cover Comp., Cylinder Head.....	M-1	1
Carburetor Assy. (Vecaa A).....	M-17	14	Clip, Tube (B8).....	M-17	31	Cover Comp., L. Crankcase.....	M-9	1
Case Assy., Lower.....	C-2	5	Clip, Wire.....	C-17	20	Cover Comp., R. Crankcase.....	M-6	1
Case Assy., Upper.....	C-2	4	Clutch, One Way.....	M-11	5	Cover Comp., Starter.....	M-9	4
Case Comp., R. Bottom.....	C-8	9	Cock Assy., Fuel.....	C-14	2	Cover Set, L. Side *NH-411* Silver Force Metallic....	C-16	4
Case Sub Assy., Air Cleaner.....	C-17	3	Coil Comp., Ignition.....	C-28	3	Cover Set, L. Side *PB-295C* Blue Moema Candy.....	C-16	4
Case, Drive Chain.....	C-22	1	Collar B, Cushion Arm.....	C-23	6	Cover Set, L. Side *R-123* Red Luminoso.....	C-16	4
Case, L. Bottom.....	C-8	17	Collar B, RR. Axle Distance.....	C-13	10	Cover Set, R. Side *NH-411* Silver Force Metallic....	C-16	1
Case, Sub Air Cleaner.....	C-17	6	Collar C, Cushion Arm.....	C-23	9	Cover Set, R. Side *PB-295C* Blue Moema Candy....	C-16	1
Center, Clutch.....	M-7	5	Collar, 29 mm.....	M-11	10	Cover Set, R. Side *R-123* Red Luminoso.....	C-16	1
Chain, Cam.....	M-4	3	Collar, 30 mm.....	M-11	9	Cover Sub Assy., Air Cleaner.....	C-17	4
Chain, Drive (520vd-106le).....	C-22	2	Collar, 6,5 x 4.....	C-20	13	Cover, FR. Hub.....	C-10	4
Chamber Set, Float.....	M-17	4	Collar, Canister Mounting.....	C-1	2	Cover, L. Handle Lever.....	C-3	17
Circlip.....	C-11	14	Collar, Chain Guard.....	C-22	10	Cover, L. RR.....	M-9	3
Circlip.....	C-4	18	Collar, Cushion Arm Pivot.....	C-23	7	Cover, Oil Filter.....	M-6	2
Circlip, 22 mm.....	M-15	29	Collar, Cushion Connecting Rod.....	C-23	10	Cover, R. Handle Lever.....	C-4	14
Circlip, 25 mm.....	M-15	28	Collar, Electric Plate.....	C-6	2	Cover, Rubber.....	C-1	4
Circlip, External, 14 mm.....	M-16	16	Collar, FR. Fender.....	C-30	12	Cover, Starter Motor Terminal.....	C-27	7
Circlip, Internal, 24 mm.....	M-6	21	Collar, FR. Wheel.....	C-10	2	Cover, Sub Air Cleaner.....	C-17	11
Circlip, RR. Master Cylinder.....	C-11	9	Collar, FR. Wheel Distance.....	C-10	6	Cover, Throttle Cable.....	C-3	2
Clamp.....	C-2	7	Collar, Fuel Tank Mounting.....	C-14	9	Cover, Throttle Sensor.....	M-17	18
Clamp, Harness.....	C-28	15	Collar, Grip Mounting.....	C-15	2	Cowl Set, RR. *NH-411M* Force Silver Metallic.....	C-24	2
Clamp, Master Cylinder Oil Hose.....	C-11	8	Collar, L. RR. Wheel Side.....	C-13	4	Cowl Set, RR. *PB-295C* Candy Moema Blue.....	C-24	2
Clamp, Oil Hose.....	C-30	5	Collar, Lock Setting.....	C-18	11	Cowl Set, RR. *R-123* Luminous Red.....	C-24	2
Clamp, Tube 10.5.....	C-17	22	Collar, R. RR. Wheel.....	C-13	5	Crankcase Comp., L.....	M-13	3
Clamp, Tube 12.5.....	C-30	18	Collar, RR. Axle Distance.....	C-13	9	Crankcase Comp., R.....	M-13	1
Clamper, Cord.....	M-10	3	Collar, Seat Lock Key.....	C-15	12	Crankshaft Comp.....	M-14	1
Clamper, FR. Brake Hose.....	C-4	3	Collar, Spline, 22 x 14.....	M-15	16	Cup Comp., Master Cylinder Oil.....	C-11	5
Clamper, FR. Brake Hose.....	C-4	4	Collar, Starter Idle Gear.....	M-11	8	Cup Set, Fuel Strainer.....	C-14	4
Clamper, Pulse Generator Cord.....	M-10	4	Collar, Swingarm Pivot.....	C-22	6	Cushion Assy., RR.....	C-23	1
Clamper, Speedometer Cable.....	C-8	1	Collar, Swingarm Pivot.....	C-22	7	Cushion, C.D.I. Unit.....	C-28	1
Clip, 4 x 50.....	M-9	15	Collar, Tensioner, 6 x 9.....	M-4	5	Cushion, Fuel Tank FR.....	C-14	10

PART NAME INDEX

Description	Block N°	Ref. N°	Description	Block N°	Ref. N°	Description	Block N°	Ref. N°
Cushion, Fuel Tank RR	C-14	11	Filter, Sub Air Cleaner	C-17	7	Gear, Countershaft Second (34T)	M-15	5
Cylinder Comp.	M-5	1	Flange Sub Assy., RR. Driven	C-13	8	Gear, Countershaft Third(27T)	M-15	8
Cylinder Set, Master	C-4	12	Flange, Cam Sprocket	M-3	9	Gear, Mainshaft Fifth (28T)	M-15	13
Cylinder Sub Assy., FR. Master	C-4	6	Flap, Tire	C-10	12	Gear, Mainshaft Fourth (25T)	M-15	11
Cylinder Sub Assy., RR. Master	C-11	4	Flap, Tire (Pirelli)	C-13	15	Gear, Mainshaft Second (18T)	M-15	4
D			Float Set	M-17	3	Gear, Mainshaft Third(19T)	M-15	7
Damper Set, Wheel	C-13	1	Flywheel Comp	M-10	1	Gear, Oil Pump Driven	M-8	2
Diaphragm	C-11	13	Fork Assy, R. FR. *NH-109MS* Shot Silver Metallic Special	C-8	2	Gear, Primary Drive (24T)	M-7	14
Diaphragm	C-4	10	Fork Assy., L. FR	C-8	16	Gear, Pump Drive	M-7	2
Diode Assy., Three Way (Sumitomo)	C-28	7	Fork, Center Gearshift	M-16	2	Gear, Starter Reduction (16T/47T)	M-11	6
Disk B, Clutch Friction	M-7	8	Fork, L. Gearshift	M-16	3	Grip Inner, R. Handle	C-3	9
Disk, Clutch Friction	M-7	7	Fork, R. Gearshift	M-16	1	Grip, L. Handle	C-3	11
Disk, FR. Brake	C-10	16	Fuse, Blade (10 A)	C-28	20	Grip, L. RR	C-15	4
Disk, RR. Brake	C-13	16	Fuse, Blade (15 A)	C-28	21	Grip, R. Handle	C-3	10
Driver 1, Plus Screw	C-31	8	Fuse, Blade (30 A)	C-27	13	Grip, R. RR	C-15	1
Driver 3, Minus Screw	C-31	9	G			Grommet, Air Cleaner Case	C-16	2
Drum Comp., Gearshift	M-16	5	Gasket Head Cover	M-1	3	Grommet, Air Cleaner Case	C-17	17
Duct, Inlet	C-17	5	Gasket Set	M-17	1	Grommet, Side Cover	C-16	3
Dust Seal	C-8	22	Gasket, Carburetor Insulator	M-2	9	Guard, Chain	C-22	9
Dust Seal, 15 x 20 x 3	C-19	8	Gasket, Crankcase	M-13	2	Guard, Side Stand Switch	C-21	4
Dust Seal, 17 x 24 x 5 (Arai)	C-23	24	Gasket, Cylinder	M-5	2	Guide Comp., Cam Chain	M-4	8
Dust Seal, 20 x 26 x 4,5 (Arai)	C-22	18	Gasket, Cylinder Head	M-2	3	Guide Comp., Drive Chain	M-9	2
Dust Seal, 20 x 26 x 5 (Nok)	C-23	23	Gasket, Ex. Pipe	C-18	1	Guide, Clutch Outer	M-7	4
Dust Seal, 40 x 50 x 5 (Arai)	C-10	20	Gasket, L. Cover	M-9	6	Guide, Valve (O.S.)	M-2	2
Dust Seal, Steering Head (Arai)	C-6	3	Gasket, R. Cover	M-6	3	H		
E			Gasket, Starter Cover	M-9	5	Handle, Eye Wrench, 120 mm	C-31	13
Element Comp., Air Cleaner	C-17	1	Gasket, Tensioner Lifter	M-4	7	Harness, Wire	C-28	8
Element, Oil Filter	M-6	4	Gauge, Oil Level	C-30	6	Head Comp., Cylinder	M-2	1
Etiqueta de Precaução, Amortecedor Traseiro	C-23	12	Gear Comp., Speedometer	C-10	14	Headlight	C-1	5
F			Gear Comp., Starter Driven (72T)	M-11	3	Headlight Comp	C-1	3
Fender, FR. *NH-411M* Force Silver Metallic	C-7	2	Gear Starter Idle (45T)	M-11	7	Holder B2, Handle Pipe Upper	C-5	18
Fender, FR. *PB-295C* Candy Moema Blue	C-7	2	Gear, Ball Drive	M-14	7	Holder Set, Brush	M-12	5
Fender, FR. *R-123* Luminous Red	C-7	2	Gear, Countershaft Fifth (25T)	M-15	14	Holder, Axle *NH-109MS* Shot Silver Metallic Special	C-8	18
			Gear, Countershaft Fourth (28T)	M-15	12	Holder, Handle Under	C-5	6
			Gear, Countershaft Low (35T)	M-15	3	Holder, L. Lever Bracket	C-3	16

PART NAME INDEX

Description	Block N°	Ref. N°	Description	Block N°	Ref. N°	Description	Block N°	Ref. N°
Holder, Master Cylinder	C-4	8	Label, Chain Adjuster	C-33	5	Mark B, L. Side Cover *Type 3*	C-34	9
Holder, Needle Jet	M-17	22	Label, Drive Chain	C-33	4	Mark B, R. Shroud *Type 3*	C-34	4
Holder, Oil Hose	C-30	4	Label, Tire	C-33	3	Mark B, R. Shroud *Type 1*	C-34	4
Horn Comp. (Low)	C-28	10	Lens Comp., Taillight	C-26	3	Mark B, R. Shroud *Type 2*	C-34	4
Hose A, Oil	C-30	2	Lens, Winker	C-25	1	Mark B, R. Side Cover *Type 1*	C-34	8
Hose Assy., FR. Brake	C-4	2	Lever Comp., Clutch.....	M-6	7	Mark B, R. Side Cover *Type 2*	C-34	8
Hose B, Oil	C-30	3	Lever, Fuel Cock.....	C-14	7	Mark B, R. Side Cover *Type 3*	C-34	8
Hose Comp., RR. Brake.....	C-11	1	Lever, L. Steering Handle	C-3	18	Mark, Refuel Caution	C-33	7
Hose, Master Cylinder	C-11	6	Lever, R. Steering Handle.....	C-4	13	Meter Assy., Combination.....	C-2	3
Housing, Throttle Under.....	C-3	13	Lifter Assy., Tensioner	M-4	6	Meter Comp., Speed & Tacho & Fuel.....	C-2	6
Housing, Upper Throttle	C-3	12				Mirror Comp., L	C-3	21
Hub Sub Assy., FR.....	C-10	7				Mirror Comp., R	C-3	20
Hub Sub Assy., RR	C-13	11				Motor Assy., Starter	M-12	1
I						Muffler Comp	C-18	4
Insulator, Carburetor	M-2	6	Mainshaft, Transmission (12T).....	M-15	1			
J			Mark A, FR. Visor *Type 1*	C-34	1			
			Mark A, FR. Visor *Type 2*	C-34	1	N		
			Mark A, FR. Visor *Type 3*	C-34	1			
			Mark A, L. Shroud *Type 1*	C-34	3	Needle Set, Jet	M-17	2
Jet, Main, # 140	M-17	37	Mark A, L. Shroud *Type 2*	C-34	3	Nut U, 10 mm.....	C-21	7
Jet, Slow, 48.....	M-17	38	Mark A, L. Shroud *Type 3*	C-34	3	Nut Adjust	C-23	4
Join, Set	M-17	8	Mark A, L. Side Cover *Type 1*	C-34	7	Nut Cap, 8 mm.....	C-29	10
Joint	M-17	23	Mark A, L. Side Cover *Type 2*	C-34	7	Nut Flange, 10 mm	C-29	12
Joint, Brake Rod	C-11	15	Mark A, L. Side Cover *Type 3*	C-34	7	Nut Flange, 12 mm	C-23	19
Joint, Connector.....	M-17	19	Mark A, R. Shroud *Type 1*	C-34	2	Nut Flange, 6 mm	C-14	16
Juego, Rayos, 10 x 228.5	C-10	5	Mark A, R. Shroud *Type 2*	C-34	2	Nut Flange, 6 mm	C-2	18
K			Mark A, R. Shroud *Type 3*	C-34	2	Nut Flange, 6 mm	C-26	10
			Mark A, R. Side Cover *Type 1*.....	C-34	6	Nut Flange, 8 mm	C-29	11
			Mark A, R. Side Cover *Type 2*.....	C-34	6	Nut Flange,10 mm	C-25	13
Key Set.....	C-5	1	Mark A, R. Side Cover *Type 3*.....	C-34	6	Nut Hex., 5 mm	C-8	26
Key, Blank.....	C-5	4	Mark A, RR. Cowl *Type 1*	C-34	10	Nut Spring, 6 mm	C-32	6
Key, Seat Lock.....	C-15	13	Mark A, RR. Cowl *Type 2*	C-34	10	Nut U, 10 mm	C-23	18
Key, Special Woodruff, 25 x 18	M-14	10	Mark A, RR. Cowl *Type 3*	C-34	10	Nut U, 14 mm	C-22	13
Knob, Trip Meter	C-2	8	Mark B, L. Shroud *Type 1*	C-34	5	Nut U, 6 mm.....	C-8	20
L			Mark B, L. Shroud *Type 2*	C-34	5	Nut Washer, 6 mm	C-27	12
			Mark B, L. Shroud *Type 3*	C-34	5	Nut Washer, 6 mm	M-12	7
Labe, Oil	C-33	2	Mark B, L. Side Cover *Type 1*	C-34	9	Nut, 18 mm ...	M-7	17
Label Drive.....	C-33	6	Mark B, L. Side Cover *Type 2*	C-34	9	Nut, Axle, 10 mm	C-13	21

5

201

PART NAME INDEX

Description	Block N°	Ref. N°	Description	Block N°	Ref. N°	Description	Block N°	Ref. N°
Plate Set, Valve	M-17	7	Rim, RR. Wheel	C-13	12	Rubber, Speedometer Mounting	C-26	7
Plate, Bearing Setting	M-15	17	Ring.....	M-12	6	Rubber, Step.....	C-20	5
Plate, Buffer	M-17	24	Ring Set, Piston (0.25)	M-14	2	S		
Plate, Chain Tensioner	C-22	4	Ring Set, Piston (0.50)	M-14	2			
Plate, Clutch.....	M-7	9	Ring Set, Piston (Std).....	M-14	2			
Plate, Decompression Cam.....	M-3	5	Ring, Back Up.....	C-8	5			
Plate, Diaphragm	C-11	12	Ring, Oil Seal Stopper	C-8	13			
Plate, Diaphragm	C-4	11	Ring, Piston.....	C-8	11	Screen Set, Fuel Strainer	C-14	3
Plate, Engine Hanger Upper.....	C-29	3	Rod Comp., Push.....	C-11	11	Screen, Oil Filter (Koyo)	M-13	4
Plate, Fixing	M-15	19	Rod Connecting.....	M-14	5	Screw Flat, 4 x 12	C-4	19
Plate, FR. Engine Hanger	C-29	2	Rod Sub Assy., Cushion Connecting	C-23	11	Screw Pan, 2 x 6	C-2	17
Plate, Name	C-33	1	Roller Connecting Rod A	M-14	15	Screw Set	M-17	5
Plate, Pillion Step	C-20	10	Roller Connecting Rod B	M-14	15	Screw Set	M-17	6
Plate, Step Rubber Setting	C-20	6	Roller Connecting Rod C	M-14	15	Screw Special, 6 x 8	C-32	7
Pliers, 135	C-31	14	Roller, 3 x 9.8	M-16	18	Screw Tapping, 4 x 14	C-2	15
Plug, Breather Tube	C-17	14	Roller, 4 x 15.8	M-8	19	Screw Washer, 3 x 18	C-2	16
Plug, Pin.....	C-12	15	Roller, 4 x 9	M-3	36	Screw Washer, 3 x 22	C-2	11
Plug, Pin.....	C-9	14	Roller, Decompression Clutch.....	M-3	35	Screw Washer, 4 x 10	M-17	29
Plug, Spark (Dpr8z) (Ngk)	M-2	19	Rotor Set, Oil Pump	M-8	6	Screw Washer, 4 x 12	C-4	20
Plunger, Cam Setting.....	M-2	4	Rotor Set, Oil Pump	M-8	8	Screw Washer, Special, 4 x 10	C-2	14
Protector, Ex. Pipe	C-18	6	Rubber A, Protector	C-6	1	Screw, Bleeder	C-12	10
Protector, Muffler	C-18	7	Rubber A, Stand Stopper	C-15	16	Screw, Bleeder	C-9	3
Pump Assy., Oil	M-8	1	Rubber B, Seat Setting	C-15	11	Screw, Oval, 5 x 16.....	C-10	21
R			Rubber B, Stopper	C-15	5	Screw, Pan, 4 x 14.....	M-17	27
			Rubber, Air Cleaner Case Mounting.....	C-30	11	Screw, Pan, 4 x 32.....	C-3	26
			Rubber, Battery Box	C-27	11	Screw, Pan, 4 x 45.....	C-3	27
			Rubber, Canister Mounting.....	C-1	1	Screw, Pan, 4 x 8.....	M-17	26
			Rubber, Center	C-29	4	Screw, Pan, 5 x 16.....	C-3	28
Rear Cushion	C-23	3	Rubber, Filter	M-6	5	Screw, Pan, 5 x 18.....	C-3	29
Rectifier Assy., Regulator	C-28	5	Rubber, Gear Change Pedal	C-19	2	Screw, Pan, 5 x 20.....	C-3	30
Rectifier Assy., Silicon (Shindengen).....	C-28	6	Rubber, Grip Mounting	C-15	3	Screw, Pan, 5 x 20.....	C-8	25
Reflector, Reflex.....	C-26	5	Rubber, Oil Tank Mounting	C-30	10	Screw, Pan, 5 x 25.....	M-2	17
Relay, Winker	C-28	12	Rubber, Pillion Step	C-20	9	Screw, Pan, 6 x 10.....	M-17	28
Resonator.....	C-17	15	Rubber, Protector	C-18	3	Screw, Pan, 6 x 14.....	C-32	5
Retainer.....	C-12	5	Rubber, Protector Mounting	C-18	8	Screw, Pan, 6 x 6	M-4	10
Retainer.....	C-9	8	Rubber, Shock	C-27	10	Screw, Special, 6 x 10	C-10	17
Retainer, Gear Box	C-10	8	Rubber, Side Cover	C-18	12	Screw, Tappet Adjusting	M-3	26
Retainer, Rod Connecting	M-14	14	Rubber, Speedometer Mounting	C-2	10	Screw, Tapping, 3 x 12.....	C-3	31
Retainer, Valve Spring	M-3	23				Screw, Tapping, 3 x 16.....	C-5	17
Rim, FR. Wheel	C-10	9				Screw, Tapping, 3 x 30.....	C-25	3

PART NAME INDEX

Description	Block N°	Ref. N°	Description	Block N°	Ref. N°	Description	Block N°	Ref. N°
Screw, Tapping, 4 x 25	C-26	9	Spanner, 14 x 17	C-31	11	Stay Comp., Headlight Upper	C-1	7
Screw, Tapping, 5 x 12	C-22	19	Spindle Comp., Gearshift	M-16	9	Stay Comp., Meter	C-5	10
Screw, Tapping, 5 x 4 (Po)	C-1	10	Spoke Set A, 10 x 175	C-13	6	Stay, Key	C-15	14
Screw, Truss, 5 x 17	C-16	5	Spoke Set B, 10 x 158.5	C-13	7	Stay, Oil Tank	C-30	8
Screw-Washer, 5 x 10	C-14	15	Spring Adjust	C-23	5	Stem Sub Assy., Steering	C-6	4
Screw-Washer, 5 x 16	C-17	21	Spring, Brake Pedal	C-19	6	Step Comp., L	C-20	4
Seal Set Piston	C-12	1	Spring, Carbon Brush	M-12	3	Step Comp., R	C-20	2
Seal Set, FR. Fork	C-8	15	Spring, Clutch (Pink)	M-7	11	Stopper Comp., Gearshift Drum	M-16	7
Seal Set, Piston	C-9	1	Spring, Clutch Lever	M-6	8	Strainer Comp., Oil	C-30	1
Seal, Air Cleaner	C-17	2	Spring, Compression Coil	M-17	12	Suspension, Fuse Box	C-28	11
Seal, Oil Leak Stopper	M-8	4	Spring, Decompression	M-3	6	Suspension, Winker Relay (Mitsuba)	C-28	13
Seal, Rubber	M-8	10	Spring, FR. Fork	C-8	3	Swingarm Sub Assy., RR	C-22	12
Seal, Valve Stem (Nok)	M-3	1	Spring, Gearshift Reset	M-16	10	Switch Assy., Clutch	C-3	8
Seat Assy., Double *NH-1L* Black	C-15	10	Spring, Gearshift Return	M-16	11	Switch Assy., Combination & Lock	C-5	2
Seat B, Spring	M-8	7	Spring, Judder	M-7	12	Switch Assy., FR. Stop	C-4	1
Seat, Judder Spring	M-7	6	Spring, Lock Key Setting	C-15	6	Switch Assy., Neutral	M-13	5
Seat, Oil Pump	M-8	9	Spring, Oil Filter Element Setting	M-6	6	Switch Assy., RR. Stop	C-19	3
Seat, Valve Spring Outer	M-3	24	Spring, Oil Leak Stopper	M-8	5	Switch Assy., Starter Magnetic	C-27	9
Sensor Assy, Throttle	M-17	13	Spring, Pad	C-12	4	Switch Set Side Stand	C-21	1
Separator Comp	C-4	9	Spring, Pad	C-9	6	Switch Set, Starter Kill	C-3	6
Shaft A, Sub Rocker Arm	M-3	17	Spring, Plunger	M-2	5	Switch Set, Winker	C-3	7
Shaft B, Sud Rocker Arm	M-3	18	Spring, Rear Cushion	C-23	2			
Shaft Comp., Balancer	M-14	8	Spring, Rebound	C-8	8			
Shaft, Gearshift Fork Guide	M-16	4	Spring, Roller	M-3	8			
Shroud Set, FR. *NH-411M* Force Silver Metallic ...	C-32	1	Spring, Seat Lock	C-15	7	Taillight Comp	C-26	1
Shroud Set, FR. *PB-295C* Candy Moema Blue	C-32	1	Spring, Shift Drum Stopper	M-16	8	Tank Comp., Fuel *NH-411M* Force Silver Metallic ...	C-14	8
Shroud Set, FR. *R-123* Luminous Red	C-32	1	Spring, Side Stand	C-21	3	Tank Comp., Fuel *PB-295C* Candy Moema Blue	C-14	8
Shroud Set, L. *NH-411M* Force Silver Metallic	C-32	3	Spring, Step Return	C-20	3	Tank Comp., Fuel *R-123* Luminous Red	C-14	8
Shroud Set, L. *PB-295C* Candy Moema Blue	C-32	3	Spring, Stop Switch	C-19	4	Tank Comp., Oil	C-30	7
Shroud Set, L. *R-123* Luminous Red	C-32	3	Spring, Valve Inner	M-3	22	Tape, Magic (25 x 50)	C-24	4
Shroud Set, R. *NH-411M* Force Silver Metallic	C-32	2	Spring, Valve Outer	M-3	21	Tensioner, Cam Chain	M-4	4
Shroud Set, R. *PB-295C* Candy Moema Blue	C-32	2	Sprocket Timing (19T)	M-7	1	Terminal Set, Brush	M-12	2
Shroud Set, R. *R-123* Luminous Red	C-32	2	Sprocket, Cam (38T)	M-4	1	Thread Assy., Steering	C-6	5
Shroud, Inner	C-32	4	Sprocket, Drive (15T)	M-15	18	Tire, FR	C-10	10
Slider, Chain	C-22	11	Sprocket, Final Driven (40T)	C-13	2	Tire, RR. (Pirelli) (120/90-17 64S)	C-13	13
Slider, Throttle Cable	C-3	14	Stator Comp	M-10	2	Tool Set	C-31	3
Socket Comp	C-2	9	Stay A, Head Light Lower	C-6	6	Top Comp	M-17	15
Spanner, 10 x 12	C-31	10	Stay B, Headlight Lower	C-1	8	Tube	M-17	25

T

PART NAME INDEX

Description			Block N°	Ref. N°	Description			Block N°	Ref. N°	Description			Block N°	Ref. N°
Tube Vinyl, 9 x 11 x 120 (95003-25001-10M)			M-17	32	Washer, 6 x 9			C-22	15	Wrench, Box (P18)			C-31	5
Tube, 3.5 x 140 (95005-35001-10M)			M-17	33	Washer, 8 mm			M-6	15	Wrench, Eye, 24 mm			C-31	6
Tube, 35 x 400 (95005-35001-50M)			M-17	34	Washer, Bush			C-19	7	Wrench, Hex., 5 mm			C-31	7
Tube, 4.5 x 400 (95005-45001-50M)			M-17	35	Washer, Drain Plug, 12 mm			M-13	13					
Tube, 5 x 350 (95005-50001-50M)			M-17	36	Washer, Drum Stopper			M-16	14					
Tube, Air Cleaner Connecting			C-17	8	Washer, Drum Stopper			M-4	11					
Tube, Breather			C-17	12	Washer, Handle Cushion			C-5	16					
Tube, Breather			C-30	9	Washer, Lock			M-7	19					
Tube, Fuel			C-14	5	Washer, Neutral Switch			M-13	12					
Tube, Sub Air Cleaner			C-17	13	Washer, Oil Bolt			C-11	17					
Tube, Tire			C-10	11	Washer, Oil Bolt			C-4	17					
Tube, Tire (Pirelli)			C-13	14	Washer, Plain			C-20	15					
Tube, Vinyl, 8 x 12 x 400 (95003-23001-60M)			C-17	23	Washer, Plain, 10 mm			M-2	13					
U					Washer, Plain, 17 mm			C-13	18					
					Washer, Plain, 6 mm			C-18	17					
					Washer, Plain, 8 mm			C-20	16					
					Washer, Sealing, 14 mm			M-3	30					
					Washer, Sealing, 6.5 mm			M-6	14					
Unit Set, Fuel			C-14	13	Washer, Seat Mounting			C-26	8					
V					Washer, Speedometer Gear			C-10	15					
					Washer, Spline, 22 mm			M-15	22					
					Washer, Spline, 25 x 31 x 1.5			M-15	23					
					Washer, Steel Plate			M-12	8					
					Washer, Steering Stem			C-5	15					
Valve Comp., Float			M-17	20	Washer, Swingarm Side			M-7	15					
Valve Set, Air Cut			M-17	11	Washer, Thrust, 11 mm			M-8	13					
Valve Set, Starter			M-17	10	Washer, Thrust, 17 mm			M-15	24					
Valve, Ex			M-3	20	Washer, Thrust, 17 x 22 x 0.75			M-3	28					
Valve, In			M-3	19	Washer, Thrust, 20 x 1.00			M-15	25					
Valve, Oil Leak Stopper			M-8	3	Washer, Thrust, 25 mm			M-15	27					
W					Washer, Wave			M-3	29					
					Washer, 10 mm			C-13	23					
					Winker Assy., L. FR			C-25	6					
					Winker Assy., L. RR			C-25	10					
					Winker Assy., R. FR			C-25	4					
Washer			C-22	16	Winker Assy., R. RR			C-25	8					
Washer B			C-24	6	Wire, Helmet Setting			C-31	2					
Washer B, Thrust, 22 mm (Blue)			M-15	26	Wrench, Box (8 mm)			C-31	4					
Washer Special, 8 mm			C-8	21										
Washer, 10 mm			M-5	8										
Washer, 10 x 25 x 4			M-2	12										
Washer, 12 mm			M-3	31										
Washer, 12.5 x 31 x 5			M-10	8										
Washer, 18 x 32 x 2			M-7	20										
Washer, 6 x 20			C-22	14										

INDICE DEL NOMBRE DE LA PIEZA

Descripción	Nº del Bloque	Ref. Nº	Descripción	Nº del Bloque	Ref. Nº	Descripción	Nº del Bloque	Ref. Nº
A			Anillo de Vedación, 20 x 26 x 4,5 (ARAI).....	C-22	18	Arandela, 6 x 20.....	C-22	14
			Anillo Pistón	C-8	11	Arandela, 6 x 9.....	C-22	15
Abrazadera, Silenciador.....	C-18	9	Anillo Refuerzo	C-8	5	Arandela, 8 mm	M-6	15
Adesivo (25 x 50).....	C-24	4	Anillo Retención	C-4	18	Arandela, Engrenaje Velocimetro	C-10	15
Aislador, Carburador	M-2	6	Anillo Sujeción, 22 mm	M-15	29	Arandela, Interruptor, Ponto Muerto	M-13	12
Ajustador Cadena de Levas	C-22	3	Anillo Sujeción, 25 mm	M-15	28	Arandela, Perno de Aceite.....	C-4	17
Alambraje Principal.....	C-28	8	Anillo Válvula.....	M-8	4	Arandela, Soporte Inferior, Tubo de Manubrio	C-5	16
Aleta Neumático	C-10	12	Arandela	C-19	7	Arandela Sencilla, 11 mm	M-8	13
Aleta Neumático (PIRELLI)	C-13	15	Arandela	C-22	16	Arandela, 10 mm	C-13	23
Alicates, 135	C-31	14	Arandela	M-12	8	Arandela, 12,5 x 31 x 5	M-10	8
Alza Trasera Derecha.....	C-15	1	Arandela Sencilla, 20 x 1.00	M-15	25	Arbol de Levas.....	M-3	2
Alza Trasera Izquierda.....	C-15	4	Arandela Sencilla, 25 mm.....	M-15	27	Arbol de Levas.....	M-3	3
Amortiguador Trasero.....	C-23	1	Arandela B	C-24	6	Arbol Principal Transmisión (12D)	M-15	1
Amortiguador Trasero.....	C-23	3	Arandela B, Sencilla, 22 mm (Azul).....	M-15	26	Arbol Secundaria Transmisión.....	M-15	2
Anillo	M-12	6	Arandela Drenaje, 12 mm	M-13	13	Aro Rueda Trasera.....	C-13	12
Anillo de Sellado	C-14	6	Arandela Empuje	M-16	14	Aro, Cojinete, Rodillo	M-14	14
Anillo de Sellado	M-12	10	Arandela Empuje	M-4	11	Aro, Rueda Delantera	C-10	9
Anillo de Sellado, 1.5 x 9.5	M-4	12	Arandela Empuje	M-7	15	Asiento B, Resorte	M-8	7
Anillo de Sellado, 10 x 1.6	M-2	14	Arandela Especial, 8 mm.....	C-8	21	Asiento Bomba de Aceite.....	M-8	9
Anillo de Sellado, 13.8 x 2.5	M-9	16	Arandela Estribo Trasero	C-20	10	Asiento, Resorte Judder	M-7	6
Anillo de Sellado, 14.8 x 2.4	C-11	18	Arandela Exterior Válvula.....	M-3	24	Atornillador Phillips, 1	C-31	8
Anillo de Sellado, 15 x 20 x 3	C-19	8	Arandela Langueta, 22 mm	M-15	22	Atornillador Phillips, 3	C-31	9
Anillo de Sellado, 17 x 24 x 5 (ARAI)	C-23	24	Arandela Langueta, 25 x 31 x 1.5.....	M-15	23			
Anillo de Sellado, 18 x 3 (ARAI).....	C-30	14	Arandela Ondulada	M-3	29	B		
Anillo de Sellado, 20 x 26 x 5 (NOK)	C-23	23	Arandela Perno Aceite.....	C-11	17	Balanceador (20 g).....	C-13	17
Anillo de Sellado, 24.4 x 3.1 (ARAI).....	M-12	9	Arandela Sencilla	C-20	15	Base Comp Contacto	C-5	3
Anillo de Sellado, 25 x 3	C-30	15	Arandela Sencilla, 10 mm	M-2	13	Batería (YTX7L-BS)	C-27	1
Anillo de Sellado, 27 x 2 (ARAI).....	M-9	17	Arandela Sencilla, 17 mm	C-13	18	Bocina Comp	C-28	10
Anillo de Sellado, 33.2 x 2.4	C-8	23	Arandela Sencilla, 17 mm	M-15	24	Bolsa Manuel Conductor	C-24	3
Anillo de Sellado, 35.5 x 3 (NOK)	M-1	8	Arandela Sencilla, 17 x 22 x 0.75	M-3	28	Bomba de Aceite Comp	M-8	1
Anillo de Sellado, 39.5 x 5	C-14	14	Arandela Sencilla, 6 mm	C-18	17	Botão.....	C-2	8
Anillo de Sellado, 40 x 50 x 5 (ARAI)	C-10	20	Arandela Sencilla, 8 mm.....	C-20	16	Brazo de Articulación	C-23	8
Anillo de Sellado, 45 x 2.5	M-2	15	Arandela Traba	M-7	19	Brazo Oscilante A	M-3	10
Anillo de Sellado, 54 x 2.....	C-13	26	Arandela Varilla de Direccion	C-5	15	Brazo Oscilante B	M-3	11
Anillo de Sellado, 54 x 2.4 (ARAI).....	M-6	19	Arandela, 10 mm	M-5	8	Brazo Oscilante C	M-3	12
Anillo de Sellado, 88 x 2	M-5	9	Arandela, 10 x 25 x 4	M-2	12	Brazo Oscilante Sec Der. Escape	M-3	15
Anillo de Sellado, 9.8 x 1.9	C-30	16	Arandela, 12 mm	M-3	31	Brazo Oscilante Sec. Admisión	M-3	13
			Arandela, 18 x 32 x 2.....	M-7	20			

INDICE DEL NOMBRE DE LA PIEZA

Descripción	Nº del Bloque	Ref. Nº	Descripción	Nº del Bloque	Ref. Nº	Descripción	Nº del Bloque	Ref. Nº
Brazo Oscilante Sec. Izq. Escape	M-3	14	Caja Cadena Transmisión	C-22	1	Cojinete Acero de Bolas, 6203U	C-13	27
Brida Arbol de Levas	M-3	9	Caja Inferior	C-2	5	Cojinete Acero de Bolas, 6204UU	C-13	28
Bucha da Placa	C-6	2	Caja Inferior, Embrague	C-3	13	Cojinete Acero de Bolas, 6903	M-7	21
Buje	C-26	8	Caja Superior	C-2	4	Cojinete Acero de Bolas, 6904	M-3	34
Buje	C-30	12	Caja Superior, Embrague	C-3	12	Cojinete Acero, 17 x 24 x 17	C-23	21
Buje Amortiguador Trasero	C-23	7	Caja, Engrenaje, Velocimetro	C-10	13	Cojinete Acero, 20 x 26 x 20	C-23	22
Buje B	C-23	6	Calibrador Freno Trasero	C-12	7	Cojinete de Acero de Bolas, 6000	M-9	21
Buje Brazo Oscilante	C-23	10	Capa, Palanca Freno Delantero	C-4	14	Cojinete de Acero, 4 x 15.8	M-8	19
Buje Cadena de Levas	C-22	6	Carburador (VECAA A)	M-17	14	Cojinete Decompression Embrague	M-3	35
Buje Cadena de Levas	C-22	7	Cerrilla, 20 x 12	C-11	20	Cojinete Horquilla Trasera (NTN)	C-22	17
Buje Coordinador (SHOWA)	C-8	7	Cilindro Maestro del Freno Trasero	C-11	4	Cojinete Superior (NTN)	C-6	7
Buje Engrenaje Intermediaria Arranque	M-11	8	Clavija Media Luna, 25 x 18	M-14	10	Cojinete, 3 x 9.8	M-16	18
Buje Espiga	C-12	6	Clavita Válvula	M-3	25	Cojinete, 30 x 35 x 26	M-11	11
Buje Espiga	C-9	11	Cojin	C-1	1	Cojinete, 4 x 9	M-3	36
Buje Fijación	C-1	2	Cojin	C-27	10	Cojinete, 6203	M-15	33
Buje Fijación	C-15	2	Cojin A, Protector	C-6	1	Cojinete, Acero de Bolas, 30 x 82 x 17.5	M-14	11
Buje Perno	C-12	13	Cojin B, Distanciador Eje Trasero	C-13	10	Cojinete, Acero de Bolas, 6302	M-14	13
Buje Traba Asiento	C-15	12	Cojin B, Fijación Asiento	C-15	11	Cojinete, Acero de Bolas, 6313	M-14	12
Buje, 20 mm	M-15	15	Cojin Caja Bateria	C-27	11	Collarin Engrenaje Secundaria 3°	M-15	9
Buje, 22 x 14	M-15	16	Cojin Central	C-29	4	Collarin Engrenaje Secundaria 3°	M-15	10
Buje, 22 x 25 x 10	M-15	6	Cojin Delantero, Tanque Combustible	C-14	10	Collarin Espaciador Derecho Trasero	C-13	5
Buje, 29 mm	M-11	10	Cojin Distanciador Eje Trasero	C-13	9	Collarin Espaciador Izquierdo Trasero	C-13	4
Buje, 30 mm	M-11	9	Cojin Fijación	C-2	10	Collarin, 6 x 9	M-4	5
Buje, 6,5 x 4	C-20	13	Cojin Fijación Alza	C-15	3	Collarin, 8 x 14	M-1	9
Buje, Fijación, Tanque Combustible	C-14	9	Cojin Tapa, Filtro de Aire	C-17	17	Collarin, Espaciador, Cojinete, Rueda Delantera	C-10	6
Buje, Guarda Cadena	C-22	10	Cojin Trasero, Tanque Combustible	C-14	11	Collarin, Espaciador, Rueda Delantera	C-10	2
Bujia de Encendido (DPR8Z) (NGK)	M-2	19	Cojin Unidad C.D.I	C-28	1	Comp. Ciguenal	M-14	1
			Cojin, Fijación, Tanque de Aceite	C-30	10	Comp. Base Luz Intermitente Delantera Derecha	C-25	5
			Cojin, Protector	C-18	3	Comp. Base Luz Intermitente Delantera Izquierda	C-25	7
			Cojin, Protector, Silenciador	C-18	8	Comp. Base Luz Intermitente Trasera Derecha	C-25	9
			Cojin, Tapa Filtro de Aceite	C-30	11	Comp. Base Luz Intermitente Trasera Izquierda	C-25	11
			Cojin, Traba	C-18	11	Comp. Base Luz Trasera	C-26	2
			Cojinete Acero (KOYO)	C-23	20	Comp. Cable A, Acelerador	C-3	1
			Cojinete Acero de Bolas, 18 x 37 x 9 (NTN)	M-3	33	Comp. Campana, Embrague	M-7	3
			Cojinete Acero de Bolas, 18 x 44 x 12	M-15	31	Comp. Carter Derecho	M-13	1
			Cojinete Acero de Bolas, 25 x 52 x 13	M-15	30	Comp. Carter Izquierdo	M-13	3
			Cojinete Acero de Bolas, 62/22	M-15	32	Comp. Cilindro	M-5	1
			Cojinete Acero de Bolas, 6202U	C-10	22	Comp. Cilindro Der. Externo Horquilla Delantera	C-8	9

C

INDICE DEL NOMBRE DE LA PIEZA

Descripción	Nº del Bloque	Ref. Nº	Descripción	Nº del Bloque	Ref. Nº	Descripción	Nº del Bloque	Ref. Nº
Comp. Cilindro Izq. Externo Horquilla Delantera.....	C-8	17	Cubierta, Culata do Cilindro	M-1	1	Eje Rueda Trasera	C-13	3
Comp. Corona Transmisión (40D)	C-13	2	Cubierta, Filtro de Aire	C-17	4	Eje, Equilibrador	M-14	8
Comp. Eje Cambio Velocidades.....	M-16	9	Cubierta, Goma de Faro	C-1	4	Eje, Rueda Delantera.....	C-10	1
Comp. Guía Cadena de Transmisión	M-9	2	Cubretablero Derecho *NH-411M* Plata Força Metallica	C-32	2	Elemento Filtro de Aceite.....	M-6	4
Comp. Maza Rueda Delantera	C-10	7	Cubretablero Derecho *PB-295C* Azul Moema Candy	C-32	2	Emblema Cubretablero Trasero *Tipo 1*	C-34	10
Comp. Maza Rueda Trasera.....	C-13	11	Cubretablero Derecho *R-123* Rojo Luminoso.....	C-32	2	Emblema Cubretablero Trasero *Tipo 2*	C-34	10
Comp. Obturador, Tambor, Cambio Velocidades	M-16	7	Cubretablero Interno.....	C-32	4	Emblema Cubretablero Trasero *Tipo 3*	C-34	10
Comp. Palanca Freno Delantero	C-4	13	Cubretablero Izquierdo *NH-411M* Plata Força Metallica	C-32	3	Embrague Descompression Exterior	M-3	7
Comp. Porta Lámpara	C-2	9	Cubretablero Izquierdo *PB-295C* Azul Moema Candy	C-32	3	Embrague Unidireccional de Arranque.....	M-11	5
Comp. Tapa Tanque Combustible	C-14	12	Cubretablero Izquierdo *R-123* Rojo Luminoso	C-32	3	Empaque, Protector	C-18	2
Conductor Admisión	C-17	5	Cubretablero Trasero *NH-411M* Plata Força Metálica	C-24	2	Empaque, Silenciador	C-18	10
Conector	C-11	2	Cubretablero Trasero *PB-295C* Azul Moema	C-24	2	Empaquetadura Cáster	M-13	2
Copo, Filtro de Combustible.....	C-14	4	Cubretablero Trasero *R-123* Rojo Luminoso	C-24	2	Empaquetadura Cilindro.....	M-5	2
Cubierta A, Magnético Arranque.....	C-27	4	Cuerpo de Cuadro *NH-262M* Plata Terra Metálica	C-29	1	Empaquetadura Copo Grifo Combustible	C-14	1
Cubierta A, Terminal Batería.....	C-27	6	Culata de Cilindro	M-2	1	Empaquetadura Cubierta Comp. Arranque	M-9	5
Cubierta Ajustadora de Válvula	M-1	2				Empaquetadura Cubierta Derecha	M-6	3
Cubierta B.....	C-12	14				Empaquetadura Cubierta Izquierda	M-9	6
Cubierta B, Interruptor Magnético	C-27	8				Empaquetadura Culata do Cilindro	M-1	3
Cubierta Cilindro Maestro	C-4	5				Empaquetadura Lente	C-25	2
Cubierta Comp. Arranque	M-9	4				Empaquetadura Luz Trasera	C-26	4
Cubierta Derecha del Cáster Motor	M-6	1				Empaquetadura, Aislador, Carburador	M-2	9
Cubierta Filtro de Aceite.....	M-6	2				Empaquetadura, Culata de Cilindro	M-2	3
Cubierta Izquierda del Cáster Motor.....	M-9	1				Empaquetadura, Filtro de Aire.....	C-17	2
Cubierta Lateral Derecha *NH-411* Plata Força Metallica	C-16	1				Empaquetadura, Tensionador.....	M-4	7
Cubierta Lateral Derecha *PB-295C* Azul Moema Candy	C-16	1				Empaquetadura, Tubo de Escape	C-18	1
Cubierta Lateral Derecha *R-123* Rojo Luminoso	C-16	1				Engrenaje Bomba de Aceite	M-8	2
Cubierta Lateral Izquierda *NH-411* Plata Força Metallica	C-16	4				Engrenaje de Arranque (72D)	M-11	3
Cubierta Lateral Izquierda *PB-295C* Azul Moema Candy	C-16	4				Engrenaje Reducción (24D).....	M-7	14
Cubierta Lateral Izquierda *R-123* Rojo Luminoso	C-16	4				Engrenaje Comp., Velocimetro	C-10	14
Cubierta Palanca Izquierda.....	C-3	17				Engrenaje Intermediária Arranque (45D)	M-11	7
Cubierta Perno Espiga B	C-9	12				Engrenaje Principal 2º (18D)	M-15	4
Cubierta Soporte, Tubo de Manubrio	C-5	7				Engrenaje Principal 3º (19D)	M-15	7
Cubierta Terminal Motor de Arranque.....	C-27	7				Engrenaje Principal 4º (25D)	M-15	11
Cubierta Trasera Izquierda.....	M-9	3				Engrenaje Principal 5º (28D)	M-15	13
						Engrenaje Reducción Arranque (16D/47D).....	M-11	6
						Engrenaje Secundária 1º (35D)	M-15	3
						Engrenaje Secundária 2º (34D)	M-15	5
						Engrenaje Secundária 3º (27D)	M-15	8

INDICE DEL NOMBRE DE LA PIEZA

Descripción	Nº del Bloque	Ref. Nº	Descripción	Nº del Bloque	Ref. Nº	Descripción	Nº del Bloque	Ref. Nº
Goma Fijación Cubierta lateral	C-16	3	J			Lente. Luz Trasera	C-26	3
Goma Filtro de Aceite	M-6	5				Leva, Cambio Velocidades	M-16	6
Goma Pedal Cambio Velocidades	C-19	2	Juego Cilindro Maestro	C-4	12	Llave Allen, 5 mm	C-31	7
Goma Soporte Asiento	C-15	5	Juego de Rayos, 10 x 228.5	C-10	5	Llave Bujía (P18)	C-31	5
Goma Soporte Asiento	C-15	16	Juego Guardapolvo	C-9	1	Llave Hex., 24 mm	C-31	6
Goma, Cubierta Lateral	C-18	12	Juego Herramientas	C-31	3	Llave Traba Asiento	C-15	13
Goma, Lente Luz Trasera	C-26	7	Juego Llaves	C-5	1	Llave, 10 x 12	C-31	10
Grapa Cilindro Maestro	C-11	9	Juego Llaves	C-5	4	Llave, 14 x 17	C-31	11
Grapa Circular	C-11	14	Juego Pistón Cilindro Maestro	C-11	10	Llave, Allen, 8 mm	C-31	4
Grapa Circular Interna	C-8	13	Juego Válvula Corte de Aire	M-17	11	Luz Intermitente Delantera Derecha	C-25	4
Grapa Circular, 14 mm	M-16	16	Juego, Camara Flotador	M-17	4	Luz Intermitente Delantera Izquierda	C-25	6
Grapa Espiga Pistón, 1.2 x 20	M-14	9	Juego, Cilindro Maestro, Freno Delantero	C-4	6	Luz Intermitente Trasera Derecha	C-25	8
Grapa Interior, 24 mm	M-6	21	Juego, Empaquetadura	M-17	1	Luz Intermitente Trasera Izquierdo	C-25	10
Grifo de Combustible	C-14	2	Juego, Filtro de Combustible	C-14	3	M		
Guarda Cadena	C-22	9	Juego, Flotador	M-17	3			
Guardapolvo Cabezal Dirección (ARAI)	C-6	3	Juego, Guardapolvo Pistón	C-12	1	Malla Filtro de Aceite (KOYO)	M-13	4
Guía Cadena de Levas	M-4	8	Juego, Junçon	M-17	8	Manguera A, Aceite	C-30	2
Guía de Válvula (O.S.)	M-2	2	Juego, Pastilla Trasera	C-12	2	Manguera B, Aceite	C-30	3
Guía Exterior, Embrague	M-7	4	Juego, Placa	M-17	7	Manguera Combustible	C-14	5
Guía, Cadena Transmisión	C-22	11	Juego, Segmento Pistón (0.25)	M-14	2	Manguera Conexión, Filtro de Aire	C-17	8
H			Juego, Segmento Pistón (0.50)	M-14	2	Manguera Respiradora	C-17	12
			Juego, Segmento Pistón (STD)	M-14	2	Manguera Superior, Freno Delantero	C-4	2
			Juego, Tornillo	M-17	5	Manguera Vinil, 8 x 12 x 400 (95003-23001-60M)	C-17	23
			Juego, Tornillo	M-17	6	Manguera, Calibrador Freno Trasero	C-11	1
Horquilla Cambio, Velocidades Centrale	M-16	2	Juego, Válvulas Aguja	M-17	2	Manguera, Cilindro Maestro	C-11	6
Horquilla Cambio, Velocidades Derecha	M-16	1	Junción	M-17	19	Marcador Combustible	C-14	13
Horquilla Cambio, Velocidades Izquierda	M-16	3	Junción	M-17	23	Medidor Combustible & Tacómetro & Velocímetro ..	C-2	6
Horquilla Delantera Derecha *NH-109MS*			Junçon, Brazo Freno	C-11	15	Medidor, Nivel de Aceite	C-30	6
Plata Shot Metalica Especial	C-8	2	L			Mola Traba Llaves	C-15	6
I						N		
			Lámpara (12 V/1,7 W)	C-2	1			
			Lámpara (12 V/1,7 W)	C-2	2	Neumático Delantero	C-10	10
Interruptor Comp., Embrague	C-3	8	Lámpara (12V/21W) (ECE) (STANLEY)	C-25	12	Neumático Trasero (PIRELLI) (120/90-17 64S)	C-13	13
Interruptor Comp., Luz Intermitente	C-3	7	Lámpara Faro	C-1	6	Núcleo Embrague	M-7	5
Interruptor de Arranque	C-3	6	Lámpara Luz Trasera (STANLEY) (12 V 21/5 W)	C-26	6			
Interruptor Magnético Arranque	C-27	9	Lente. Luz Intermitente	C-25	1			

INDICE DEL NOMBRE DE LA PIEZA

Descripción	Nº del Bloque	Ref. Nº	Descripción	Nº del Bloque	Ref. Nº	Descripción	Nº del Bloque	Ref. Nº
P								
Palanca Comp. Embrague	M-6	7	Perno Flange, 10 x 100.....	M-5	6	Perno Reborde, 6 x 18.....	C-6	8
Palanca Derecha	C-3	10	Perno Hex., 6 x 20	C-11	23	Perno Reborde, 6 x 20.....	C-19	10
Palanca Izquierda.....	C-3	11	Perno Hex., 7 x 9.5	M-4	2	Perno Reborde, 6 x 20.....	C-22	23
Palanca Izquierda.....	C-3	18	Perno Pivot Palanca de Freno	C-4	15	Perno Reborde, 6 x 20.....	M-16	17
Palanca, Grifo, Combustible.....	C-14	7	Perno Pivote Palanca	C-3	22	Perno Reborde, 6 x 22.....	C-30	20
Parafango Delantero *NH-411M* Plata Force Metálica	C-7	2	Perno Prisionero.....	M-13	10	Perno Reborde, 6 x 22.....	C-4	23
Parafango Delantero *PB-295C* Azul Moema Candy	C-7	2	Perno Prisionero, 6 x 25	C-8	24	Perno Reborde, 6 x 25.....	M-12	11
Parafango Delantero *R-123* Rojo Luminoso.....	C-7	2	Perno Reborde, 10 x 45	C-23	13	Perno Reborde, 6 x 25.....	M-2	10
Pasador Aletas, 2.0 x 15	C-20	17	Perno Reborde, 10 x 60	C-29	7	Perno Reborde, 6 x 25.....	M-4	13
Pasador Aletas, 3.0 x 35	C-19	9	Perno Reborde, 10 x 70	C-23	14	Perno Reborde, 6 x 28 (NSHF)	M-10	6
Pasador, Pistón.....	M-14	4	Perno Reborde, 10 x 70	C-29	8	Perno Reborde, 6 x 28 (NSHF)	M-6	10
Pastilla, Freno Delantero.....	C-9	5	Perno Reborde, 10 x 98.....	C-29	5	Perno Reborde, 6 x 28 (NSHF)	M-9	7
Pedal Cambio Velocidades	C-19	1	Perno Reborde, 12 x 102.....	C-23	16	Perno Reborde, 6 x 32.....	M-8	17
Pedal Freno Trasero	C-19	5	Perno Reborde, 12 x 50.....	M-10	7	Perno Reborde, 6 x 32 (NSHF)	M-5	3
Perno Aceite, 10 x 22.....	C-11	16	Perno Reborde, 12 x 68 (SAGA).....	C-23	15	Perno Reborde, 6 x 35 (NSHF)	M-1	4
Perno Aceite, 10 x 22.....	C-4	16	Perno Reborde, 6 mm.....	C-15	15	Perno Reborde, 6 x 35 (NSHF)	M-13	6
Perno Ajuste Cadena de Levas	C-22	5	Perno Reborde, 6 mm.....	C-17	18	Perno Reborde, 6 x 35 (NSHF)	M-9	8
Perno Allen, 8 x 16.....	M-11	12	Perno Reborde, 6 x 10.....	C-21	8	Perno Reborde, 6 x 40.....	M-8	11
Perno Arandela, 5 x 16	C-28	17	Perno Reborde, 6 x 10 (NSHF)	C-1	9	Perno Reborde, 6 x 40 (NSHF)	M-1	5
Perno Arandela, 6 x 25	M-7	16	Perno Reborde, 6 x 118 (NSHF)	M-1	7	Perno Reborde, 6 x 40 (NSHF)	M-9	9
Perno Casquillo, 6 x 16.....	M-15	20	Perno Reborde, 6 x 12.....	C-11	22	Perno Reborde, 6 x 45 (NSHF)	M-6	11
Perno Casquillo, 8 mm.....	C-8	19	Perno Reborde, 6 x 12.....	C-18	18	Perno Reborde, 6 x 50.....	M-8	18
Perno D, Junción	C-11	21	Perno Reborde, 6 x 12.....	C-18	20	Perno Reborde, 6 x 50 (NSHF)	M-13	7
Perno Disco, 8 x 22.....	C-13	19	Perno Reborde, 6 x 12.....	C-24	8	Perno Reborde, 6 x 50 (NSHF)	M-9	10
Perno Drenaje.....	M-13	11	Perno Reborde, 6 x 12.....	C-28	18	Perno Reborde, 6 x 60 (NSHF)	M-9	11
Perno Especial, 6 x 16.....	C-21	6	Perno Reborde, 6 x 12.....	C-4	22	Perno Reborde, 6 x 65 (NSHF)	M-1	6
Perno Especial, 6 x 22	C-7	3	Perno Reborde, 6 x 12.....	M-13	15	Perno Reborde, 6 x 65 (NSHF)	M-13	8
Perno Espiga	C-12	12	Perno Reborde, 6 x 12.....	M-15	21	Perno Reborde, 6 x 65 (NSHF)	M-6	12
Perno Espiga	C-9	10	Perno Reborde, 6 x 12.....	M-6	22	Perno Reborde, 6 x 65 (NSHF)	M-9	12
Perno Espiga	C-9	15	Perno Reborde, 6 x 14.....	C-17	19	Perno Reborde, 6 x 75 (NSHF)	M-6	13
Perno Espiga A.....	C-9	9	Perno Reborde, 6 x 14.....	C-20	14	Perno Reborde, 6 x 8.....	C-30	19
Perno Estante Lateral.....	C-21	5	Perno Reborde, 6 x 14.....	C-22	22	Perno Reborde, 6 x 80 (NSHF)	M-13	9
Perno Fijación.....	C-13	20	Perno Reborde, 6 x 14.....	C-24	9	Perno Reborde, 8 mm.....	C-18	14
Perno Fijación.....	M-12	4	Perno Reborde, 6 x 16 (NSHF)	C-30	13	Perno Reborde, 8 x 14.....	M-6	23
			Perno Reborde, 6 x 16 (NSHF)	M-10	5	Perno Reborde, 8 x 16.....	C-28	19
			Perno Reborde, 6 x 16 (NSHF)	M-4	9	Perno Reborde, 8 x 19.....	C-5	11
			Perno Reborde, 6 x 16 (NSHF)	M-6	9	Perno Reborde, 8 x 20.....	C-15	17
			Perno Reborde, 6 x 18.....	C-1	11	Perno Reborde, 8 x 20.....	C-20	18

INDICE DEL NOMBRE DE LA PIEZA

Descripción	Nº del Bloque	Ref. Nº	Descripción	Nº del Bloque	Ref. Nº	Descripción	Nº del Bloque	Ref. Nº
Perno Reborde, 8 x 25	C-15	18	Placa Diafragma	C-4	11	Presilla, Manguera, Sub Tanque Combustible	C-17	16
Perno Reborde, 8 x 35	C-14	18	Placa Fijación	M-15	19	Presilla, Resonador (28)	C-17	10
Perno Reborde, 8 x 35	C-18	13	Placa Goma Estribo Delantero	C-20	6	Prisionero, 10 x 60	M-5	4
Perno Reborde, 8 x 35	C-18	19	Placa Inferior, Soporte Motor	C-29	2	Prisionero, 10 x 73	M-5	7
Perno Reborde, 8 x 36	C-5	12	Placa Superior, Soporte Motor	C-29	3	Prisionero, 10 x 92	M-5	5
Perno Reborde, 8 x 40	C-6	9	Placa, Presión Embrague	M-7	10	Prisionero, 8 x 22	M-2	16
Perno Reborde, 8 x 40	C-9	16	Plato Resorte Válvula	M-3	23	Protector Estante Lateral	C-21	4
Perno Reborde, 8 x 50	C-5	19	Plugue Manguera Respiradora	C-17	14	Protector, Silenciador	C-18	7
Perno Reborde, 8 x 50	C-9	17	Presilha, Manguera de Aceite	C-30	5	Protector, Tubo de Escape	C-18	6
Perno Reborde, 8 x 60	C-29	13	Presilla	C-2	7	Puente Superior, Tubo de Manúbrio	C-5	9
Perno Reborde, 8 x 70	M-1	10	Presilla	M-17	17			
Perno Reborde, 8 x 73	C-29	6	Presilla Manguera	M-17	21			
Perno Reborde, 10 x 62	C-23	17	Presilla (B7)	M-17	30			
Perno Tope Tambor de Cambio	M-16	13	Presilla (B8)	M-17	31			
Perno, 6 x 25	M-8	12	Presilla Alambraje	M-10	3	Raio A, 10 x 175	C-13	6
Perno, Disco de Freno, 8 x 22	C-10	18	Presilla Alambraje Generador de Pulsos	M-10	4	Raio B, 10 x 158.5	C-13	7
Perno, Espiga	C-11	11	Presilla Alambraje	C-24	7	Rectificador Silicon (SHINDENGEN)	C-28	6
Perno, Espiga	C-12	9	Presilla Alambraje	C-28	14	Reflector Trasero	C-26	5
Perno, Reglaje, Cable Embrague	C-3	19	Presilla Alambraje	C-28	15	Reservatório, Cilindro Maestro del Freno Trasero	C-11	5
Peso, Balanceador (20g)	C-10	3	Presilla Alambraje	C-3	24	Resonador	C-17	15
Pestana Fijación Rueda Trasera	C-13	8	Presilla Alambraje	C-3	25	Resorte	C-8	8
Piño Engrenaje Intermediária Arranque	M-11	2	Presilla Alambraje (15)	C-28	16	Resorte Ajustadora	C-23	5
Piño Engrenaje Reducción Arranque	M-11	1	Presilla B1, Alambraje	C-28	9	Resorte Cojinete	M-3	8
Pinón Transmisión (15D)	M-15	18	Presilla Bateria	C-27	2	Resorte Compresión	M-17	12
Pinón, Bomba de Aceite	M-7	2	Presilla Cable Velocímetro	C-8	1	Resorte Descompression	M-3	6
Pinón, Sincronización (19D)	M-7	1	Presilla Conexión, Filtro de Aire (68)	C-17	9	Resorte Elemento Filtro de Aceite	M-6	6
Pistón (0.25)	M-14	3	Presilla Fijación, Estojo de Herramientas	C-31	1	Resorte Embrague (Rojo)	M-7	11
Pistón (0.50)	M-14	3	Presilla Fijación, Porta Casco	C-31	2	Resorte Escobillas de Carbon	M-12	3
Pistón	M-14	3	Presilla Fijación, Porta Casco	C-31	2	Resorte Estante Lateral	C-21	3
Pistón Carburador	M-17	16	Presilla Manguera (10.5)	C-17	22	Resorte Exterior Válvula	M-3	21
Pistón, 27 x 31	C-12	3	Presilla Manguera (B12)	C-14	17	Resorte Horquilla Delantera	C-8	3
Pistón, 27 x 31	C-9	2	Presilla Manguera, Freno Delantero	C-4	3	Resorte Horquilla Delantera	C-8	12
Placa A, Embrague	M-7	9	Presilla Manguera, Freno Delantero	C-4	4	Resorte Horquilla Delantera (SHOWA)	C-8	6
Placa Cadena de Transmisión	C-22	4	Presilla Sub Alambraje	C-17	20	Resorte Interior Válvula	M-3	22
Placa Cubierta	M-17	24	Presilla, 12.5	C-30	18	Resorte Interruptor Freno Trasero	C-19	4
Placa de Fijación Cojinete	M-15	17	Presilla, 4 x 50	M-9	15	Resorte Judder	M-7	12
Placa Descompression	M-3	5	Presilla, Aislador	M-2	7	Resorte Palanca Embrague	M-6	8
Placa Diafragma	C-11	12	Presilla, Manguera de Aceite Cilindro Maestro Freno Trasero	C-11	8	Resorte Pastilla	C-12	4
						Resorte Pastilla	C-9	6

R

INDICE DEL NOMBRE DE LA PIEZA

Descripción	Nº del Bloque	Ref. Nº	Descripción	Nº del Bloque	Ref. Nº	Descripción	Nº del Bloque	Ref. Nº
Resorte Retorno Cambio Velocidades	M-16	11	Soporte Caja Fusible	C-28	11	Tanque, Aceite.....	C-30	7
Resorte Retorno Estribo Trasero.....	C-20	3	Soporte Calibrador Freno Trasero.....	C-12	8	Tapa Cable Acelerador	C-3	2
Resorte Traba Asiento	C-15	7	Soporte Comp. Instrumentos.....	C-5	10	Tapa Comp	C-11	3
Resorte Válvula	M-8	5	Soporte Comp. Traba Asiento	C-15	9	Tapa Comp	M-17	15
Resorte, Amortiguador Trasero	C-23	2	Soporte de la Placa de Licensa.....	C-24	5	Tapa de Articulación.....	C-29	9
Resorte, Cambio Velocidades.....	M-16	10	Soporte Eje Delantero *NH-109MS* Plata Metálica Especial.....	C-8	18	Tapa Generador, 14 mm	M-9	13
Resorte, Espiga	M-2	5	Soporte Escobillas de Carbon.....	M-12	5	Tapa Purgador	C-9	4
Resorte, Pedal Freno	C-19	6	Soporte Freno Delantero Izquierdo	C-9	7	Tapa Supresor Ruidos	C-28	4
Resorte, Tambor Cambio.....	M-16	8	Soporte Inferior, Palanca	C-3	16	Tapa, 30 mm.....	M-9	14
Retentor, Caja Embrague	C-10	8	Soporte Inferior, Tubo de Manubrio.....	C-5	6	Tapa, Anillo de Sellado	C-22	8
Rodillo A, Cojinete	M-14	15	Soporte Izquierdo, Palanca Embrague	C-3	15	Tapa, Anillo de Sellado (NIPPON)	C-22	
Rodillo B, Cojinete	M-14	15	Soporte Llave.....	C-15	14	Tapa, Deposito de Aceite	C-4	7
Rodillo C, Cojinete	M-14	15	Soporte Placa	M-17	9	Tapa, Maza, Rueda Delantera	C-10	4
Rotor Bomba de Aceite	M-8	6	Soporte Pulverizador	M-17	22	Tapa, Resevatório de Aceite	C-11	7
Rotor, Bomba de Aceite	M-8	8	Soporte Superior, B2	C-5	18	Tapa, Sensor Aceleración	M-17	18
Rueda Dentada Leva (38D).....	M-4	1	Soporte, Cilindro Maestro	C-4	8	Tapa, Tornillo Purgador	C-12	11
S			Soporte, Manguera de Aceite.....	C-30	4	Tapa, Varilla Direccion.....	C-5	8
Sello de Aceite, 12 x 18 x 5 (ARAI).....	M-6	18	Soporte, Parafango Delantero	C-7	1	Tensionador	M-4	6
Sello de Aceite, 14 mm.....	M-3	30	Soporte, Superior Faro.....	C-1	7	Tensionador Cadena de Levas	M-4	4
Sello de Aceite, 14 x 22 x 5 (ARAI).....	M-6	17	Soporte, Tanque de Aceite.....	C-30	8	Tornillo Alomado, 2 x 6	C-2	17
Sello de Aceite, 14 x 28 x 7 (ARAI).....	M-16	15	Sub Filtro, Filtro de Aire	C-17	7	Tornillo Alomado, 3 x 16	C-5	17
Sello de Aceite, 18 x 34 x 4.5	M-15	35	Sub Manguera Respiradora	C-17	13	Tornillo Alomado, 4 x 12	C-4	19
Sello de Aceite, 21 x 37 x 7	C-10	19	Sub Tapa, Filtro de Aire	C-17	3	Tornillo Alomado, 4 x 14	M-17	27
Sello de Aceite, 21 x 37 x 7 (ARAI).....	C-10	19	Sub Tapa, Filtro de Aire	C-17	6	Tornillo Alomado, 4 x 32	C-3	26
Sello de Aceite, 25 x 20 x 7	C-13	24	Sub Tapa, Filtro de Aire	C-17	11	Tornillo Alomado, 4 x 45	C-3	27
Sello de Aceite, 25 x 35 x 5	M-15	34	Suorte Rele Intermitente (MITSUBA)	C-28	13	Tornillo Alomado, 4 x 8	M-17	26
Sello de Aceite, 28 x 47.2 x 7	C-13	25	Surtidor Principal, # 140	M-17	37	Tornillo Alomado, 5 x 16	C-3	28
Sello de Aceite, 28 x 47.2 x 7 (ARAI).....	C-13	25	Surtidor, # 48	M-17	38	Tornillo Alomado, 5 x 18	C-3	29
Sello de Aceite, 6.5 mm.....	M-6	14	T			Tornillo Alomado, 5 x 20	C-3	30
Sello de Vastago Válvula (NOK)	M-3	1				Tornillo Alomado, 5 x 20	C-8	25
Sello Inferior de Aceite.....	C-8	10				Tornillo Alomado, 5 x 25	M-2	17
Sensor Aceleración.....	M-17	13	Tambor Cambio Velocidades	M-16	5	Tornillo Alomado, 6 x 10	M-17	28
Separador Comp	C-4	9	Tanque Combustible *NH-411M* Plata Force Metalica	C-14	8	Tornillo Alomado, 6 x 14	C-32	5
Silenciador de Escape.....	C-18	4	Tanque Combustible *PB-295C* Azul Moema Candy	C-14	8	Tornillo Alomado, 6 x 6	M-4	10
Soporte A, Faro	C-6	6	Tanque Combustible *R-123* Rojo Luminoso	C-14	8	Tornillo Arandela, 3 x 18	C-2	16
Soporte B, Inferior Faro.....	C-1	8				Tornillo Arandela, 3 x 22	C-2	11
						Tornillo Arandela, 4 x 10	C-2	14
						Tornillo Arandela, 4 x 10	M-17	29

INDICE DEL NOMBRE DE LA PIEZA

Description	Nº del Bloque	Ref. Nº	Description	Nº del Bloque	Ref. Nº	Description	Nº del Bloque	Ref. Nº
Tornillo Arandela, 4 x 12	C-4	20	Tuerca Fijación	C-3	23	Varilla de Dirección.....	C-6	4
Tornillo Arandela, 5 x 10	C-14	15	Tuerca Hex., 10 mm	C-3	32	Visor Delantero *NH-411M* Plata Força Metallica...	C-32	1
Tornillo Arandela, 5 x 16	C-17	21	Tuerca Hex., 5 mm	C-8	26	Visor Delantero *PB-295C* Azul Moema Candy.....	C-32	1
Tornillo Fijación, 4 x 14	C-2	15	Tuerca Hex., 8 mm	C-11	19	Visor Delantero *R-123* Rojo Luminoso	C-32	1
Tornillo Fijación, 5 x 4 (PO).....	C-1	10	Tuerca Hex., 8 mm	C-22	20			
Tornillo Reborde, 4 x 25.....	C-26	9	Tuerca Hex., 8 mm	C-22	21			
Tornillo, 3 x 12.....	C-3	31	Tuerca Rebord, 6 mm.....	C-14	16			
Tornillo, 5 x 17	C-16	5	Tuerca Reborde, 10 mm.....	C-25	13			
Tornillo, 6 x 10.....	C-10	17	Tuerca Reborde, 10 mm.....	C-29	12			
Tornillo, 6 x 8.....	C-32	7	Tuerca Reborde, 10 mm.....	M-2	11			
Tornillo, Ajuste Válvula.....	M-3	26	Tuerca Reborde, 12 mm.....	C-23	19			
Tornillo, Alomado, 5 x 12	C-22	19	Tuerca Reborde, 6 mm.....	C-2	18			
Tornillo, Fijación, 3 x 30	C-25	3	Tuerca Reborde, 6 mm.....	C-26	10			
Tornillo, Oval, 5 x 16	C-10	21	Tuerca Reborde, 6 mm.....	C-3	33			
Tornillo, Purgador	C-12	10	Tuerca Reborde, 6 mm.....	C-4	21			
Tornillo, Purgador	C-9	3	Tuerca Reborde, 6 mm.....	M-9	18			
Tubo Interior, Palanca Derecha.....	C-3	9	Tuerca Reborde, 8 mm.....	C-18	16			
Tubo Combustible	M-17	25	Tuerca Reborde, 8 mm.....	C-29	11			
Tubo Comp. Delantero	C-8	4	Tuerca Reborde, 8 mm.....	C-5	14			
Tubo Comp. Escape.....	C-18	5	Tuerca Traba, 18 mm	M-7	18			
Tubo de Manúbrio de Direccion.....	C-5	5	Tuerca Traba, 6 mm	C-24	1			
Tubo Goma Neumático.....	C-10	11	Tuerca U, 10 mm	C-21	7			
Tubo Goma Rueda Trasera (PIRELLI)	C-13	14	Tuerca U, 10 mm	C-23	18			
Tubo, 3.5 x 140 (95005-35001-10M)	M-17	33	Tuerca U, 14 mm	C-22	13			
Tubo, 35 x 400 (95005-35001-50M)	M-17	34	Tuerca U, 6 mm	C-8	20			
Tubo, 4.5 x 400 (95005-45001-50M)	M-17	35	Tuerca Varilla	C-5	13			
Tubo, 5 x 350 (95005-50001-50M)	M-17	36	Tuerca, 18 mm.....	M-7	17			
Tubo, Despiradero	C-30	9	Tuerca, 5 mm.....	M-2	8			
Tubo, Vinyl, 9 x 11 x 120 (95003-25001-10M)	M-17	32	Tuerca, 8 mm	C-18	15			
Tuerca Ajustadora	C-23	4						
Tuerca Ajuste Válvula	M-3	27						
Tuerca Arandela, 6 mm	C-27	12						
Tuerca Arandela, 6 mm	M-12	7	Válvula	M-8	3			
Tuerca Ciega, 8 mm	C-29	10	Válvula de Admision	M-3	19			
Tuerca Cubierta Lateral, 5 mm	C-16	6	Válvula de Arranque	M-17	10			
Tuerca de Presión, 6 mm.....	C-32	6	Válvula de Escape	M-3	20			
Tuerca Disco de Freno, 10 mm	C-13	21	Válvula, Flotador	M-17	20			
Tuerca Eje, 16 mm.....	C-13	22	Varilla Alzadora Embrague.....	M-7	13			

